

OTTAWA SENATORS | LES SÉNATEURS D'OTTAWA

**2017-18 MEDIA GUIDE
GUIDE DE PRESSE 2017-2018**



OTTAWA SENATORS • LES SÉNATEURS D'OTTAWA

Calendrier 2017-2018 Schedule

OCTOBER OCTOBRE						
S+D	M+L	T+M	W+M	T+J	F+V	S+S
1	2	3	4	x WSH 7:30 PM	5	6 ● DET 7 PM
8	9 x	10 VAN 10 PM	11	12 x	13 CGY 9 PM	14 EDM 10 PM
15	16 x	17 VAN 7:30 PM	18 x	19 NJD 7:30 PM	20 ●	21 TOR 7 PM
22	23 x	24 LAK 7:30 PM	25 x	26 PHI 7:30 PM	27 NJD 7 PM	28
29 x	30 MTL 7:30 PM	31				

NOVEMBER NOVEMBRE						
S+D	M+L	T+M	W+M	T+J	F+V	S+S
			1 x	2	x DET 7:30 PM	3 x O VGK 2 PM
5	6	7	8	9 x	10 COL 2 PM	11 COL 1 PM
12	13	14	15 x	16	PIT 7:30 PM	17 x ARI 2 PM
19	20	21	22	23 x	24	25
▲ NYR 7 PM				WSH 7 PM	CBJ 7 PM	NYI 7 PM
26	27	28	29	30	31	
				MTL 7:30 PM		

DECEMBER DÉCEMBRE						
S+D	M+L	T+M	W+M	T+J	F+V	S+S
				x	1	2
▲ WPG 7 PM	3	4	5 x	6	7	8 ●
			ANA 10 PM	LAK 10:30 PM		SJS 10 PM
10	11 x	12	13	14	15	16
		BUF 7 PM	NYR 7 PM			MTL 7 PM
17	18 x	19	20 x	21	22	23
		MIN 7 PM	TBL 7:30 PM			FLA 7 PM
24	25	26 x	27	28	29 x	30
		BOS 7 PM			CBJ 7:30 PM	BOS 7 PM

JANUARY JANVIER						
S+D	M+L	T+M	W+M	T+J	F+V	S+S
	31	1	2	3	4 x	5 ●
				DET 7:30 PM	SJS 7:30 PM	TBL 7 PM
7	8 x	9	10	11	12	13
		CHI 7:30 PM	TOR 7:30 PM			
14	15	16	17 x	18	19	20
				STL 7:30 PM		TOR 7 PM
21 x	22 x	23	24 x	25	26	27
	MIN 8 PM	STL 8 PM	BOS 7:30 PM			
28	29 x	30	31			
		CAR 7 PM				

FEBRUARY FÉVRIER						
S+D	M+L	T+M	W+M	T+J	F+V	S+S
				1	2 x	3
				ANA 7 PM		PHI 10 PM
▲ MTL 1 PM	4	5 x	6	7 x	8	9 ●
		NJD 7:30 PM	NSH 7:30 PM			TOR 7 PM
11	12 x	13	14 x	15	16	17
		PIT 7:30 PM	BUF 7:30 PM			NYR 2 PM
18 x	19	20	21 x	22	23 x	24
		NSH 8 PM	CHI 7:30 PM	TBL 7:30 PM		PHI 2 PM
25	26 x	27	28			
		WSH 7 PM				

MARCH MARS						
S+D	M+L	T+M	W+M	T+J	F+V	S+S
				1 x	2	3
					VGK 10 PM	ARI 8 PM
4 x	5	6	7 x	8 x	9	10
		DAL 8:30 PM	BUF 7:30 PM	CGY 7:30 PM		
11 x	12 x	13	14	15 x	16	17
	FLA 7:30 PM	TBL 7:30 PM			DAL 7:30 PM	CBJ 7 PM
18	19 x	20	21 x	22	23	24
		FLA 7:30 PM		EDM 7:30 PM		CAR 7 PM
25 x	26 x	27	28 x	29	30	31
		CAR 7 PM	NYI 7:30 PM	FLA 7:30 PM		DET 2 PM

APRIL AVRIL						
S+D	M+L	T+M	W+M	T+J	F+V	S+S
1 x	2	3	4	5 x	6 ●	7
		WPG 7:30 PM	BUF 7:30 PM		PIT 7:30 PM	BOS 7 PM

HOME GAME MATCH HORS-CONCOURS **AWAY GAME** À DOMICILE

GLOBAL SERIES AWAY GAME À DOMICILE SÉRIE GLOBALE

GLOBAL SERIES HOME GAME MATCH HORS-CONCOURS SÉRIE GLOBALE

NHL100 CLASSIC GAME MATCH LA CLASSIQUE100 DE LA LNH



✕ TSN ▲ SPORTSNET ● CBC ▶ TVA ○ TVA2
All times ET. Heure de l'est.

Visit ottawasenators.com to download the schedule into your electronic calendar!

Visitez le ottawasenators.com pour télécharger le calendrier dans votre calendrier électronique !

Bryan Murray

Dec. 5, 1942 - Aug. 12, 2017



Family man, friend, coach and mentor

Dedication

The Senators 2017-18 media guide is dedicated to the memory of former head coach, general manager and lifelong hockey man, Bryan Murray, who passed away following a three-and-a-half year battle with colon cancer on Aug. 12, 2017.

The 2017-18 season would have marked Murray's 36th consecutive year in the National Hockey League. He had been a member of the Senators hockey staff since his hiring as the fifth head coach in franchise history on June 8, 2004.

A proud native of Shawville, Que., Murray originally left the Ottawa Valley when he became the head coach of the Western Hockey League's Regina Pats in 1979. In his only season in Regina, he led the Pats to a WHL championship and a berth in the 1980 Memorial Cup.

The following season, Murray made his professional coaching debut with the American Hockey League's Hershey Bears and led the club to its best record in 40 years (47-24-9) and a first overall finish in the regular season. Less than one year later, Murray was promoted to the parent Washington Capitals and began his NHL coaching career on Nov. 11, 1981. The following season, he guided the Capitals to their franchise's first playoff berth. He also won the Jack Adams Award in 1984, which is annually presented to the head coach who is deemed to have contributed the most to his team's success.

In addition to his tenures in Ottawa and Washington, Murray also spent time in both head coach and general manager capacities with the Detroit Red Wings, the Florida Panthers and the Mighty Ducks of Anaheim. Ahead of the 2017-18 NHL season, he ranks 15th in all-time games coached (1,239) and sits 12th in wins (620).

A member of both the Ottawa Sports Hall of Fame and the Washington, D.C. Sports Hall of Fame, Murray often reminded those around him that family was his most important priority. He is survived by his wife, Geri, his daughters, Heide and Brittany, two granddaughters and an extended family.

Murray's competitive spirit, his passion for the game of hockey, sense of humour and quick wit will be greatly missed by members of the Senators organization and by the NHL media contingent. A fighter until the end, Murray's legacy is two-fold. While his "Get Checked" message on the heels of his diagnosis has helped a countless number of individuals in the name of early detection, it has also been said that he hoped to be remembered as "a pretty good hockey guy, who was a good person". He was that, and much more. We miss you, Bryan.

En mémoire

Le guide de presse 2017-2018 des Sénateurs est dédié à la mémoire de Bryan Murray, ancien entraîneur-chef, directeur général et homme de hockey, qui est décédé à la suite d'une bataille de trois ans et demi contre le cancer du côlon, le 12 août 2017.

La saison 2017-2018 aurait été une 36^e année consécutive pour Murray dans la Ligue nationale de hockey. Il a été un membre du personnel hockey des Sénateurs depuis son embauche comme cinquième entraîneur-chef de l'histoire de la franchise, le 8 juin 2004.

Natif de Shawville, au Québec, Murray a quitté la vallée de l'Outaouais lorsqu'il est devenu l'entraîneur-chef des Pats de Regina, dans la Ligue de hockey de l'Ouest, en 1979. À sa seule saison à Regina, il a mené les Pats au championnat de la LHOuest et à une participation au tournoi de la Coupe Memorial en 1980.

La saison suivante, Murray a fait ses débuts comme entraîneur dans les rangs professionnels avec les Bears de Hershey, dans la Ligue américaine de hockey, et il a mené le club à sa meilleure fiche en 40 ans (47-24-9) et au premier rang au total lors de la saison régulière. Moins d'un an plus tard, Murray fut promu chez les Capitals de Washington et entama sa carrière d'entraîneur dans la LNH le 11 novembre 1981. La saison suivante, il a mené les Capitals à leur première participation en séries éliminatoires. Il a aussi remporté le trophée Jack-Adams en 1984, décerné annuellement à l'entraîneur-chef qui a le plus contribué aux succès de son équipe.

En plus de ses séjours à Ottawa et Washington, Murray a aussi occupé les postes d'entraîneur-chef et de directeur général chez les Red Wings de Detroit, les Panthers de la Floride et les

Mighty Ducks d'Anaheim. Avant la saison 2017-2018 de la LNH, il se classait au 15^e rang au chapitre des matchs dirigés (1 239) et au 12^e rang au chapitre des victoires (620) de tous les temps.

Murray, qui est membre des Temples de la renommée des sports d'Ottawa et de la ville de Washington (D.C.), a souvent rappelé aux gens de son entourage que la famille était sa plus grande priorité. Il laisse dans le deuil sa femme, Geri, ses filles, Heide et Brittany, deux petites-filles et une famille élargie.

Pour son esprit compétitif, sa passion pour le hockey, son sens de l'humour et sa vivacité d'esprit, Murray laissera un grand vide au sein de l'organisation des Sénateurs et du contingent médiatique de la LNH. Un battant jusqu'à la fin, l'héritage de Murray est double. Alors que son message lancé incitant les hommes à subir une colonoscopie après avoir reçu son diagnostic a aidé d'innombrables individus au nom de la prévention, on a aussi dit qu'il souhaitait que l'on se souvienne de lui comme étant « un très bon homme de hockey et une bonne personne. » Cela est tout à fait vrai, et bien plus. Bryan, vous nous manquez.



Senators personnel • Le personnel des Sénateurs

Front office profiles / Personnel administratif	6
Hockey personnel profiles / Personnel hockey	12

Players • Les joueurs

Player profiles / Portraits des joueurs	31
Senators in the system / La relève	94
Future Senators / Le futur	110
2017 draft selections / Choix au repêchage 2017	112
Draft history / Historique du repêchage	113
Organizational roster / Alignement de l'organisation	114
Binghamton directory and schedule / Personnel et calendrier de Binghamton	115
Binghamton head coach bio / Portrait de l'entraîneur-chef de Binghamton	116
2016-17 Binghamton player statistics / Statistiques individuelles de Binghamton 2016-2017	117

2016-17 in review • Rétrospective 2016-2017

NHL standings / Classement final de la LNH	120
NHL leaders / Meneurs de la LNH	121
Senators game-by-game results / Résultats match par match	122
Individual player statistics / Statistiques individuelles des joueurs	124
Record analysis / Fiche analytique	125
Highs and lows / Faits saillants	126
Injury report / Rapport médical	127
Shootout summary / Sommaire des fusillades	128
First- and second-half scoring / Statistiques première et deuxième moitié de saison	129
Home and road scoring / Statistiques à domicile et à l'extérieur	130
A look back on 2016-17 / Un regard sur 2016-2017	131

Playoffs • Séries éliminatoires

All-time playoff results / Résultats des séries	134
All-time playoff statistics and leaders / Statistiques et meneurs en séries	128
Playoff records / Records en séries	138
Overall record analysis / Analyse du dossier	142

Opponents • Adversaires

NHL teams / Équipes de la LNH	143
-------------------------------------	-----

Records • Fiches

Senators year-by-year results / Résultats par saison	176
First 25 seasons at a glance / Coup d'œil sur les 25 premières saisons	200
Team records / Records d'équipe	203
Senators home attendance / Assistance à domicile	210
Senators on opening night / Les Sénateurs lors des matches d'ouverture	211
Senators by month / Les Sénateurs à chaque mois	212
All-time comebacks / Meilleures remontée s.....	213
Senators in overtime / L'équipe en prolongation	214
Senators penalty shots / Les lancers de pénalités	217
All-time record vs NHL / Records contre LNH	218
All-time leaders vs Ottawa / Meneurs contre Ottawa	219
Hat-tricks / Tours du chapeau	220
Shootouts / Blanchissages	221
All-time leaders and leaders by season / Meneurs en carrière et à chaque saison	223
All-time roster and scoring / Les Sénateurs en carrière	224
Numerical roster / Numéros portés par les Sénateurs	227
All-time transactions / Transactions dans l'histoire de l'équipe	230

History • Historique

Senators modern-day history / Histoire récente	240
Affiliation history / Historique des clubs écoles	249
Senators firsts / Faits marquants	251
Ottawa Senators 1890-1934 / Les Sénateurs d'Ottawa 1890-1934	256
Frank Arthur Finnigan	257
Awards and staffing changes / Trophées et changements dans le personnel	258

Media information • Information hors-glace

NHL directory / Annuaire de la LNH	260
NHL officials / Officiels de la LNH	260
Media information / Information aux membres des médias	261
Senators broadcasts / La diffusion des matches des Sénateurs	262
2017-18 important dates / Dates importants en 2017-2018	263
Hockey Country / Royaume du hockey	264
Canadian Tire Centre fast facts / Fiche technique de la Centre Canadian Tire	268



A. Ringuette/2016 NHL/Getty Images

Senators owner Eugene Melnyk is joined by former players Chris Phillips and Daniel Alfredsson as Bryan Murray is unveiled as the first member of the team's Ring of Honour at Canadian Tire Centre ahead of a game against the Washington Capitals on Jan. 24, 2017 / Le propriétaire des Sénateurs, Eugene Melnyk, est accompagné par les anciens joueurs Chris Phillips et Daniel Alfredsson, alors que Bryan Murray est honoré à titre de premier membre du Cercle d'honneur au Centre Canadian Tire avant le match contre les Capitals de Washington, le 24 janvier 2017

Editor / Rédacteur.....	Chris Moore
Senior director, communications / Directeur principal, communications.....	Brian Morris
Editorial assistants / Adjoints au rédacteur.....	Brett Varey, Éric Tremblay
Research and statistics / Recherche et statistiques.....	Elias Sports, Dan Diamond and Associates
Art director / Directeur de l'infographie.....	Edmun Jasvins
Graphic design / Mise en page.....	Wendy Moenig
Photography / Photographie.....	Freestyle Photography, Getty Images, NHL Images
Team photographer / Photographe de l'équipe.....	André Ringuette, Freestyle Photography (@SENSphoto)
Administration.....	613-599-0250
Merchandise / Souvenirs.....	613-599-0333 1-888-688-7367
Ticket information / Billetterie.....	1-877-788-FANS (3267) www.ottawasenators.com/tickets

Canadian Tire Centre/Centre Canadian Tire

1000 Prom. Palladium Drive
Ottawa, Ontario
K2V 1A5

Internet: www.ottawasenators.com
Twitter: @Senators, @Media_Sens
Instagram: senators

Facebook: www.facebook.com/ottawasenators

E-mail/Courrier électronique: morrisb@ottawasenators.com, moorec@ottawasenators.com, vareyb@ottawasenators.com

Copyright

The *Ottawa Senators 2017-18 Media Guide* is printed once a year by the Ottawa Senators Hockey Club, 1000 Palladium Drive, Ottawa, Ont., K2V 1A5.

All rights reserved. Contents copyright by Ottawa Senators Hockey Club, 613-599-0250.

Many thanks to team photographer, André Ringuette, who captured each of the images contained within this publication unless otherwise indicated.

Droits d'auteur

Le *guide de presse 2017-2018 des Sénateurs* est publié une fois l'an par le Club de hockey Les Sénateurs d'Ottawa, 1000, promenade Palladium, Ottawa (Ont.), K2V 1A5.

Tous droits réservés. Tout le contenu de ce magazine est protégé par la loi sur les droits d'auteurs au nom du Club de hockey Les Sénateurs d'Ottawa, 613-599-0250.

Nous remercions le photographe de l'équipe, André Ringuette, qui a pris chacune des images contenues dans cette publication, sauf indication contraire.



**PERSONNEL
LE PERSONNEL**





EUGENE MELNYK

Owner, governor and chairman
Propriétaire, gouverneur et chef de la direction

Eugene Melnyk assumed the role of sole owner, governor and chairman of the Ottawa Senators Hockey Club and Canadian Tire Centre on Aug. 26, 2003. Under Melnyk's ownership of the Senators, the team has only missed the playoffs on four occasions. In April 2016, Melnyk's Senators Sports & Entertainment was selected by the National Capital Commission as the highest ranked proponent to develop LeBreton Flats, a 53-acre site on the western edge of downtown Ottawa.

In 1982, Melnyk began building his business career by creating a medical publishing company called Trimel Corporation, which he later sold to Thomson Corporation in 1989.

Melnyk then launched Biovail Corporation in 1989. Under his leadership, Biovail (now Valeant Pharmaceuticals) became Canada's largest publicly traded pharmaceutical company, generating more than \$1 billion in annual revenue. He retired as the company's chairman and founder on June 30, 2007.

Melnyk is passionately committed to supporting the advancement of hockey at all levels of the game. Most recently, he was the owner of the Ontario Hockey League's (OHL) Mississauga St. Michael's Majors junior hockey team which he sold in May 2012. During his 11 year ownership tenure, the Majors qualified for the playoffs in 10 of 11 seasons and were finalists in both the Rogers OHL Championship Series and the Canadian Hockey League's MasterCard Memorial Cup. Melnyk also served as chairman of the 2009 IIHF World Junior Hockey Championship in Ottawa. In April 2013, his organization worked closely with the Ontario Women's Hockey Association in hosting the 2013 IIHF Women's World Championship.

Melnyk's passion and advocacy for sport development extends far beyond hockey. In August 2007, he launched the national Patrons of Sport campaign to raise funds for Canada's Olympians and top amateur athletes. Melnyk has provided financial assistance to more than 125 of Canada's top amateur athletes. These Melnyk-funded athletes have won an impressive 16 gold, five silver and six bronze Olympic medals for Canada. Melnyk also supported Canada's Alpine Ski Team by launching a unique national online fundraiser in preparation for the 2010 Olympic Games in Vancouver.

In 2001, Melnyk purchased the prestigious Mockingbird Farm in Ocala, Fla. After renaming it Winding Oaks Farm, he committed to restoring it back to its original glory. Melnyk's horses have yielded victories in all three legs of the Canadian Triple Crown: the Queen's Plate, the Prince of Wales Stakes and the Breeders' Stakes. In the United States, Melnyk's horses have celebrated wins in the Breeders' Cup Sprint, the Travers Stakes, the Jim Dandy Stakes and the Dwyer Stakes. Internationally, his horses have twice won the Barbados Gold Cup and participated in the prestigious Dubai World Cup. In 2007, Melnyk became the first owner to win the Triple Tiara, the Canadian Triple Crown for fillies with Sealy Hill. He was presented with the 2004 Eclipse Award (Speightstown) and was named national owner of the year by the United States Thoroughbred Owners and Breeders Association (TOBA) in 2005. A winner of 14 Sovereign Awards, Melnyk was recognized as Canadian owner of the year and breeder of the year in 2009 and in August of 2017 he received the tremendous honour of being inducted into the Canadian Horse Racing Hall of Fame.

Melnyk is a longtime supporter of Canada's military. In April 2007, he made a special surprise visit to Kandahar, Afghanistan to donate hockey equipment to Canadian and NATO troops. His Ottawa Senators were also the first NHL team to dedicate a home game each hockey season to honour and raise funds for the men, women and families of Canada's military. This special annual event has raised more than \$700,000 for the Canadian Armed Forces Military Families Fund. In September 2014, Canada's then Minister of National Defence, the Honorable Bob Nicholson, appointed Melnyk as the Honorary Colonel of the 414 Electronic Warfare Squadron of the Canadian Armed Forces.

Melnyk focuses his philanthropy on children, health care, education, sport development and is placing a significant effort on supporting organ donation as a result of personally undergoing a successful liver transplant in May 2015. In February 2017, Melnyk launched a major philanthropic initiative called The Organ Project, whose broad mission includes organ donation awareness and ending the waitlist for all transplant patients. In August 2014, his Ottawa Senators and its Foundation surpassed making more than \$100 million in community investments. He is a lead donor of Anna House, a unique childcare facility in Belmont, N. Y., and of Roger's House (Roger Neilson House), a pediatric palliative-care facility in Ottawa. Each year he personally hosts the Melnyk Skate for Kids at Canadian Tire Centre, where he donates hockey skates, helmets and Ottawa Senators' jerseys to hundreds of underprivileged children. Melnyk is the founder of Providence School in Barbados, a school from pre-kindergarten to grade 10. He has also made significant contributions to St. Joseph's Health Centre (Toronto), St. Michael's College School (Toronto) and a humanitarian organization called Help Us Help the Children that benefits orphaned children in Ukraine. In 2008, Melnyk was awarded the prestigious Order of St. Michael, the highest honour conferred by St. Michael's College School, his alma mater in Toronto. He also received special honours from Ukraine's then-president Victor Yushchenko for his ongoing charitable work with Help Us Help the Children, an organization that ambitiously works to support more than 80,000 orphans in Ukraine by providing medical aid, access to summer and winter camps, scholarships and numerous workshops focused on developing life and leadership skills. In recognition of these efforts and his sporting accomplishments more, he recently was inducted into the Ukrainian Sports Hall of Fame on Sept. 16, 2017.

Eugene Melnyk occupe les fonctions d'unique propriétaire, de gouverneur et de président du conseil du Club de hockey Les Sénateurs d'Ottawa et du Centre Canadien Tire depuis le 26 août 2003. Sous la propriété de M. Melnyk, les Sénateurs n'ont raté les séries éliminatoires qu'à quatre occasions seulement. En avril 2016, Sénateurs Sports & Divertissement de M. Melnyk a été sélectionné par la Commission de la capitale nationale à titre de promoteur privilégié pour réaménager les plaines LeBreton, un emplacement de 53 acres situé à la limite ouest du centre-ville d'Ottawa.

En 1982, M. Melnyk a entrepris sa carrière dans le monde des affaires avec la création d'une entreprise de publications médicales appelée Trimel Corporation, qu'il a vendue plus tard à Thomson Corporation en 1989.

Ensuite, M. Melnyk a inauguré la société Biovail Corporation en 1989. Sous sa direction, Biovail (aujourd'hui Valeant Pharmaceuticals) est devenue la plus importante société pharmaceutique cotée en bourse du Canada, générant des revenus annuels de plus d'un milliard \$. Il s'est retiré à titre de président exécutif et fondateur de l'entreprise, le 30 juin 2007.

M. Melnyk est activement impliqué dans l'avancement du hockey à tous les niveaux. Plus récemment, il fut le propriétaire des Majors St. Michael's de Mississauga, de la Ligue de hockey de l'Ontario (LHOntario) qu'il a vendu en mai 2012. Pendant le règne de 11 ans de M. Melnyk en tant que propriétaire, les Majors ont participé aux séries éliminatoires à 10 reprises en 11 saisons et ils ont été finalistes dans la série de championnat Rogers de la LHOntario et au tournoi de la Coupe Memorial MasterCard. M. Melnyk a aussi agi à titre de président du Championnat mondial junior 2009 de l'IIHF, à Ottawa. En avril 2013, son organisation a travaillé de concert avec l'Association de hockey féminin de l'Ontario pour la tenue du Championnat mondial de hockey féminin 2013 de l'IIHF.

La passion et la promotion pour le développement du sport de M. Melnyk vont bien au-delà du hockey. En août 2007, M. Melnyk a lancé la campagne nationale « Mécanes des sports » afin d'amasser des fonds pour les meilleurs athlètes amateurs et olympiques canadiens. M. Melnyk a versé de l'aide financière à plus de 125 athlètes olympiques canadiens de haut niveau. Ces athlètes financés par M. Melnyk ont obtenu un énorme succès en remportant 16 médailles d'or, cinq d'argent et six de bronze lors de Jeux olympiques pour le Canada. M. Melnyk a aussi appuyé l'équipe canadienne de ski alpin en mettant sur pied une campagne de financement en ligne unique en vue des Jeux olympiques de Vancouver en 2010.

En 2001, M. Melnyk s'est porté acquéreur de la prestigieuse écurie Mockingbird Farm à Ocala, en Floride. Après avoir rebaptisé Winding Oaks Farm, il s'est engagé à lui redonner sa gloire d'antan. Les chevaux de M. Melnyk ont remporté des victoires dans les trois courses de la Triple Couronne canadienne : la Queen's Plate, le Prince of Wales Stakes et le Breeders' Stakes. Aux États-Unis, les chevaux de Melnyk ont remporté la victoire au Wadsworth Cup et les Travers Stakes, au Jim Dandy Stakes et au Dwyer Stakes. À l'échelle internationale, ses chevaux ont remporté la Barbados Gold Cup et ont participé à la prestigieuse Dubai World Cup. En 2007, M. Melnyk est devenu le premier propriétaire à remporter la Triple Tiara, la Triple Couronne canadienne pour les pouliches avec Sealy Hill. Il a mérité le prix Eclipse en 2004 (Speightstown) et il s'est vu décerner le titre de propriétaire de l'année par la United States Thoroughbred Owners and Breeders Association (TOBA) en 2005. Gagnant de 14 prix Sovereign du Club Jockey du Canada, M. Melnyk fut aussi choisi à titre de propriétaire de l'année et d'éleveur de l'année en 2009.

M. Melnyk soutient depuis longtemps les militaires canadiens. En avril 2007, il a effectué une visite-surprise spéciale à Kandahar, en Afghanistan, pour faire don de pièces d'équipement de hockey aux troupes canadiennes et de l'OTAN. Ses Sénateurs d'Ottawa furent également la première équipe de la LNH à consacrer un match local chaque saison afin d'honorer les hommes, femmes et familles des militaires canadiens, en plus d'amasser des fonds. Cet événement annuel a permis d'amasser plus de 700 000 \$ pour le Fonds pour les familles des militaires des Forces armées canadiennes. En septembre 2014, le ministre de la Défense nationale du Canada, l'honorable Bob Nicholson, a nommé M. Melnyk à titre de colonel honoraire du 414^e Escadron de soutien de guerre électronique des Forces armées canadiennes.

M. Melnyk consacre ses œuvres philanthropiques auprès des enfants, ainsi que dans les secteurs de la santé, l'éducation, le développement du sport et il consacre des efforts significatifs sur le don d'organes après avoir subi avec succès une greffe du foie en mai 2015. En février 2017, Melnyk a inauguré une importante initiative philanthropique appelé Le Projet Organes, dont la mission générale est de sensibiliser les gens au don d'organes et de mettre fin aux listes d'attente pour tous les patients ayant besoin d'une greffe. En août 2014, ses Sénateurs d'Ottawa et sa Fondation ont dépassé la barre des 100 millions \$ en investissements dans la communauté. Il est le principal donateur de Anna House, un établissement unique pour les soins pédiatriques situé à Belmont (N.Y.), ainsi que la Maison de Roger (Maison Roger-Neilson), un établissement de soins pédiatriques palliatifs situé à Ottawa. Chaque année, M. Melnyk tient son activité annuelle Patinage pour enfants au Centre Canadien Tire, où il fait don de patins, de casques et de chandails des Sénateurs d'Ottawa à des centaines d'enfants défavorisés. M. Melnyk est le fondateur de la Providence School à la Barbade, une école pour les élèves de la pré-maternelle à la 10^e année. Il a aussi versé de généreuses contributions à la St. Joseph's Health Centre (Toronto), la St. Michael's College School (Toronto) et l'organisme humanitaire « Help Us Help the Children » pour venir en aide aux enfants orphelins en Ukraine. En 2008, M. Melnyk s'est vu remettre le prestigieux Ordre de St-Michel, la plus haute distinction conférée par son alma mater, la St. Michael's College School de Toronto. Il a aussi reçu une distinction particulière de la part de l'ancien président de l'Ukraine, Victor Yushchenko, pour son œuvre auprès de Help Us Help the Children, un organisme qui œuvre de manière ambitieuse pour aider plus de 80 000 orphelins en Ukraine en offrant de l'aide médicale, l'accès à des camps d'été et d'hiver, des bourses d'études ainsi que plusieurs ateliers qui mettent l'accent dans le développement du leadership et des compétences élimatoires. Afin de souligner ces efforts et ses réalisations dans le monde du sport, il a récemment été intronisé au Panthéon ukrainien des sports, le 16 septembre 2017.



TOM ANSELM

President & chief executive officer
Président et chef de la direction

Tom Anselmi was named President and CEO of Senators Sports & Entertainment on Jan. 25, 2017. A well-recognized Canadian business leader and an accomplished senior executive in the sports and entertainment industry, Anselmi most recently served as president and chief operating officer of Maple Leaf Sports & Entertainment (MLSE) in Toronto.

Anselmi originally joined MLSE in 1996 and was responsible for the overall development of the Air Canada Centre, the critically acclaimed home of the NHL's Maple Leafs and the NBA's Raptors. A passionate leader of people, he was promoted to chief operating officer in 1999 and president in 2012. A key member of the team that launched MLSE and built it into one of the world's most admired sports and entertainment entities, the organization delivered league leading results, launched numerous award winning brands and sports properties, and by 2013 had grown to over \$2B in value.

Prior to joining MLSE, Anselmi served as vice-president, general manager of arena operations for Orca Bay Sports and Entertainment (now Canucks Sports & Entertainment) in Vancouver. He spent a number of years at Toronto's SkyDome (now Rogers Centre) during the development of the facility and during its initial operating phase, and has consulted on a variety of other sports and entertainment projects on an international stage. Prior to his foray into sports and entertainment, Anselmi was involved in several major capital projects across North America in the mining sector.

Born and raised in Toronto, Anselmi received an engineering degree from the University of Saskatchewan after graduating from Toronto's Ryerson University. He is a recognized community leader and a member of the board of Canada's Walk of Fame, University of Saskatchewan Huskie Athletics and the Huntsville Hospital Foundation. He led the development of MLSE's Team Up Foundation and was at various times a board member of the NHL Alumni Association, KidSport Canada, Molson Indy Foundation, Basketball Canada and Covenant House.

Anselmi is also a passionate supporter of Canada's military and a member of Canada Company. As a leader of "Team Canada", he has made six goodwill trips to Afghanistan and the Middle East accompanying NHL Alumni and other entertainers to visit Canadian troops situated in the region. In 2011, Anselmi received the CDS commendation from Canada's Chief of the Defence Staff, which is the highest military honour a civilian can receive. In 2012, he received the Queen's Diamond Jubilee Medal and in the same year was inducted into the Etobicoke (Ont.) Sports Hall of Fame. He has received Alumni Awards of Distinction from both the University of Saskatchewan and Ryerson University for accomplishments in the sports and entertainment industry, and was previously a distinguished Visiting Professor at The Ted Rogers School of Management at Ryerson.

Tom Anselmi a été nommé au poste de président et chef de la direction de Sénateurs Sports & Divertissement le 25 janvier 2017. Dirigeant d'entreprise canadien de renom et haut dirigeant chevronné dans le domaine des sports et du divertissement, M. Anselmi a occupé plus récemment les postes de président et chef de l'exploitation de Maple Leaf Sports & Entertainment (MLSE) à Toronto.

M. Anselmi s'est joint à MLSE en 1996 et fut responsable du développement global du Air Canada Centre, le domicile des Maple Leafs de la LNH et des Raptors de la NBA, un établissement encensé par la critique. Un leader passionné par les gens, il fut promu au poste de chef de l'exploitation en 1999 et de président en 2012. Tom était un membre clé de l'équipe qui a inauguré MLSE pour en faire l'une des organisations sportives et de divertissement les plus admirées au monde. Depuis sa création, l'organisation a affiché des résultats qui la placent en tête de la ligue, commercialisé de nombreuses marques et propriétés sportives primées, et en 2013, sa valeur a dépassé les 2 milliards \$.

Avant de se joindre à MLSE, Anselmi fut vice-président, directeur général de l'exploitation de l'amphithéâtre d'Orca Bay Sports and Entertainment (maintenant Canucks Sports & Entertainment) à Vancouver. Il a passé de nombreuses années au SkyDome de Toronto (maintenant Rogers Centre) pendant l'élaboration de l'établissement et pendant sa phase initiale d'exploitation, et il a agi comme consultant sur divers autres projets dans le domaine des sports et du divertissement à l'échelle internationale. Avant d'œuvrer dans les sports et le divertissement, Anselmi a pris part à de nombreux grands projets d'immobilisation dans le secteur minier un peu partout en Amérique du Nord.

Né à Toronto, où il a grandi, Anselmi a obtenu un diplôme d'ingénieur de l'Université de la Saskatchewan après avoir été diplômé de l'Université Ryerson de Toronto. Il est un chef de file reconnu dans la communauté et il est un membre du conseil d'administration de l'Allée des célébrités canadiennes, de la Commission sportive Huskie de l'Université de la Saskatchewan et de la Huntsville Hospital Foundation. Il a dirigé l'élaboration de la Team Up Foundation de MLSE et il fut à divers moments membre du conseil d'administration de l'Association des Anciens de la LNH, de SportJeunesse, de la Molson Indy Foundation, de Basketball Canada et de Covenant House.

M. Anselmi est aussi un ardent supporter des militaires canadiens et il est un membre de la Compagnie Canada. En tant que chef « d'Équipe Canada », il a effectué six voyages de bons offices en Afghanistan et au Moyen-Orient pour accompagner des anciens de la LNH et d'autres artistes afin de visiter les troupes canadiennes postées dans la région. En 2011, il a reçu une mention élogieuse du Chef d'état-major de la Défense du Canada, la plus haute distinction honorifique qu'un civil puisse recevoir. En 2012, il s'est vu décerner la Médaille du jubilé de la Reine et au cours de la même année, il fut intronisé au Panthéon des sports d'Étobicoke. Il a reçu le Prix de distinction des anciens de l'Université de la Saskatchewan et de l'Université Ryerson pour ses réalisations dans les domaines des sports et du divertissement. Il était précédemment un éminent professeur invité à la Ted Rogers School of Management à l'Université Ryerson.



PIERRE DORION

General manager
Directeur général

Born July 6, 1972 (Ottawa)

Né le 6 juillet 1972 (Ottawa)

Pierre Dorion begins his 11th season with the Senators in 2017-18 and his second as the team's general manager after becoming the team's seventh in franchise history on April 10, 2016. Last season, his first as general manager, he was named a finalist for the National Hockey League's General Manager of the Year Award.

An Ottawa native, Dorion spent the previous two-plus seasons as one of two assistant general managers with the Senators after being promoted to the role on Jan. 13, 2014. Prior to his being named assistant general manager, he spent four-plus seasons as the team's director of player personnel. He also served two seasons as the Senators' chief amateur scout after originally being hired by the club in July, 2007.

In addition to his primary function of leading the day-to-day hockey operations' component of the club, Dorion is also responsible for overseeing the Senators scouting staff, both professional and amateur, while managing all facets of evaluation for players both inside and outside of the organization, across all levels of hockey. He also remains responsible for contract negotiation for NHL and AHL restricted and unrestricted free agents.

The 2017-18 season will serve as Dorion's 24th consecutive in the NHL after also spending two seasons as an amateur scout for the New York Rangers and 11 seasons as an amateur scouting coordinator and as chief scout with the Montreal Canadiens following his hiring by the club in 1994.

Pierre lives in Orleans and has two children, a daughter, Vanessa and a son, Antoine.

Pierre Dorion entame sa 11^e saison avec les Sénateurs en 2017-2018 et sa deuxième à titre de directeur général après être devenu la septième personne à occuper ce poste dans l'histoire de la franchise, le 10 avril 2016. La saison dernière, sa première au poste de directeur général, il fut choisi à titre de finaliste pour le titre de directeur général de l'année dans la Ligue nationale de hockey.

Natif d'Ottawa, Dorion fut l'un des deux adjoints au directeur général pendant un peu plus de deux saisons après avoir été promu à ce poste le 13 janvier 2014. Avant sa nomination au poste de directeur général adjoint, il a passé un peu plus de quatre saisons à titre de directeur du personnel des joueurs. Il a également occupé le poste de dépisteuse amateur en chef des Sénateurs pendant deux saisons après son embauche par le club en juillet 2007.

En plus de ses principales fonctions en tant que dirigeant des opérations hockey au quotidien, Dorion est également responsable de la supervision du personnel des dépisteuses des Sénateurs, autant au niveau professionnel qu'amateur, ainsi que toutes les facettes de l'évaluation pour les joueurs, autant à l'intérieur qu'à l'extérieur de l'organisation. Il demeure responsable des négociations contractuelles des joueurs autonomes avec et sans compensation de la LNH et la LAH.

Dorion sera à sa 24^e saison consécutive dans la LNH en 2017-2018 après avoir passé deux saisons à titre de dépisteuse amateur chez les Rangers de New York ainsi que 11 saisons avec les Canadiens de Montréal, à titre de coordonnateur du dépistage amateur et plus tard comme dépisteuse en chef après son embauche par le club en 1994.

Pierre demeure à Orléans et il a deux enfants; une fille, Vanessa, et un fils, Antoine.



Senators general manager Pierre Dorion presents Bryan Murray with a glass sculpture in recognition of his being the first inductee in the Senators Ring of Honour at Canadian Tire Centre on Jan. 24, 2017 / Le directeur général des Sénateurs, Pierre Dorion, remet à Bryan Murray une sculpture de verre pour souligner son intronisation au Cercle d'honneur des Sénateurs, le 24 janvier 2017 au Centre Canadian Tire



RANDY LEE

**Assistant general manager
Adjoint au directeur général**

Born Sept. 27, 1961 (Ottawa)
Né le 27 septembre 1961 (Ottawa)

Randy Lee enters his 23rd season with the Senators in 2017-18 and his fifth as assistant general manager after being promoted to the role on Jan. 13, 2014. He was also promoted to the role of Binghamton (now Belleville) Senators' general manager on the same date. Previous to that, Lee spent four-plus seasons as both director of hockey operations and player development, one season as director of player development and six seasons as the Senators' conditioning and player development coach, five seasons in the dual role of video and conditioning coach and two seasons as the team's video coach.

In addition to serving as the B-Sens GM, Lee's role continues to see him focus on a variety of tasks which include monitoring the development of players throughout the team's system, including prospects at the American Hockey League, college, junior hockey and European league levels and advising hockey management on the ongoing progress of each prospect. He also oversees the Senators player development team and works with current Senators players, guiding them with all aspects of their development.

Lee is additionally responsible for managing the hockey team's player and operating budgets, negotiating entry-level contracts, managing the team's development and rookie camps and overseeing the team's affiliation at the ECHL level.

A graduate of McMaster University with a degree in physical education, Lee completed his master's degree at the University of Ottawa, specializing in sports administration.

Randy lives in Ottawa with his three children, Damon, Brandon and Kristin.

Randy Lee entreprend sa 23^e saison avec les Sénateurs en 2017-2018 et sa cinquième à titre de directeur général adjoint après avoir été promu à ce poste le 13 janvier 2014. Il fut aussi promu au poste de directeur général des Senators de Binghamton (maintenant Belleville) le même jour. Auparavant, Lee a passé un peu plus de quatre saisons au poste de directeur des opérations hockey et du développement des joueurs, une saison au poste de directeur du développement des joueurs, ainsi que six saisons en tant qu'entraîneur en conditionnement physique et du développement des joueurs, cinq saisons au double rôle d'entraîneur affecté à la vidéo et au conditionnement physique ainsi que deux saisons au poste d'entraîneur affecté à la vidéo.

En plus d'agir à titre de DG des B-Sens, le rôle de Lee comprend toujours plusieurs tâches, incluant le suivi du développement des joueurs de la relève de l'équipe, incluant les espoirs qui évoluent dans la Ligue américaine de hockey, au hockey universitaire et junior ainsi que dans les ligues européennes tout en informant la direction hockey des progrès de chaque espoir. Il supervise aussi le personnel affecté au développement des joueurs et travaille avec les joueurs actuels des Sénateurs en les guidant sur tous les aspects de leur perfectionnement.

Lee est également responsable de la gestion du budget des joueurs et d'exploitation de l'équipe de hockey, des négociations des contrats d'entrée, de la gestion des camps de perfectionnement et des recrues ainsi que de la supervision de la filiale dans la ECHL.

Diplômé en éducation physique de l'Université McMaster, Lee a complété sa maîtrise à l'Université d'Ottawa avec une spécialisation en administration des sports.

Randy vit à Ottawa avec ses trois enfants, Damon, Brandon et Kristin.



Senators goaltender Craig Anderson (#41) is presented with a silver puck by Pierre Dorion and Randy Lee as he is recognized for having played 500 career NHL games prior to a game against the Detroit Red Wings at Canadian Tire Centre on April 4, 2017 / Le gardien des Sénateurs Craig Anderson (#41) s'est vu remettre une rondelle d'argent par Pierre Dorion et Randy Lee, pour ses 500 matchs en carrière dans la LNH avant un match contre les Red Wings de Detroit, le 4 avril 2017 au Centre Canadian Tire



ALLISON VAUGHAN

Manager of hockey administration
Directrice de l'administration hockey

Born April 3, 1966 (Almonte, Ont.)
Né le 3 avril 1966 (Almonte, Ont.)

Allison Vaughan enters her 26th season with the Senators in 2017-18. She began her career as a part of the Terrace group that brought the Senators back to Ottawa in the early 1990's. Vaughan has worked in the hockey department and for the general manager for the duration of her tenure with the Senators and currently oversees the day-to-day logistics and administration of the office, contracts and scouting staff.

Allison and her husband, Danny, reside in Almonte, Ont., with their two sons, Richard and Joseph.

Allison Vaughan entame sa 26^e saison chez les Sénateurs en 2017-2018. Elle a entamé sa carrière auprès du groupe Terrace, qui a ramené les Sénateurs à Ottawa au début des années 1990. Vaughan œuvre dans le département hockey et pour le directeur général depuis son arrivée chez les Sénateurs. Elle est responsable de la logistique quotidienne, de l'administration du bureau, des contrats et du personnel de dépisteurs.

Vaughan et son époux, Danny, habitent à Almonte avec leurs deux enfants, Richard et Joseph.



SHEAN DONOVAN

Player development coach
Entraîneur, perfectionnement des joueurs

Born Jan. 22, 1975 (Timmins, Ont.)
Né le 22 janvier 1975 (Timmins, Ont.)

Shean Donovan enters his fourth season as a member of the Senators hockey management staff in 2017-18 after originally being hired by the club on Sept. 11, 2014. Donovan, who retired as a player following his third season with the Senators in 2009-10, works primarily alongside assistant general manager, Randy Lee, in overseeing the progress of prospects throughout the Senators organizational system. He also serves in an advisory role to members of the Ottawa and Belleville Senators' coaching staffs in addition to the staff of the club's ECHL affiliate in Brampton, Ont.

A veteran of 15 NHL seasons, Donovan played in 951 career regular-season games with the San Jose Sharks, Colorado Avalanche, Atlanta Thrashers, Pittsburgh Penguins, Calgary Flames, Boston Bruins and the Senators, recording 241 points (112 goals, 129 assists) and 705 penalty minutes. He also registered 12 points (six goals, six assists) and 39 penalty minutes over the span of 49 career NHL playoff games, giving him an exact total of 1,000 NHL appearances for his career. Of Donovan's 12 post-season points, 10 (five goals, five assists) were earned while helping the Flames reach the seventh game of the 2004 Stanley Cup Final, where the club was ultimately defeated by the Tampa Bay Lightning. He played in each of Calgary's 24 playoff games that spring.

San Jose's second pick (28th overall) in the 1993 NHL Draft, Donovan spent his entire major junior career with the Ottawa 67's. He earned a gold medal while representing Canada at the 1995 IIHF World Junior Hockey Championship in Red Deer, Alta., before later winning a gold medal at the 1997 IIHF World Hockey Championship in Finland.

Shean and his wife, Trie, live in Kanata with their three children, Jorian, Rylan and Trinity.

Shean Donovan entame sa quatrième saison en tant que membre du personnel de direction hockey des Sénateurs en 2017-2018, après avoir été initialement embauché par le club le 11 septembre 2014. Donovan, qui a pris sa retraite en tant que joueur actif après sa troisième saison avec les Sénateurs en 2009-2010, travaille principalement aux côtés du directeur général adjoint, Randy Lee, en supervisant la progression des espoirs au sein du système organisationnel des Sénateurs. Il agit aussi à titre de conseiller auprès des membres du personnel d'entraîneurs à Ottawa et chez les Senators de Belleville, ainsi qu'auprès de la filiale du club dans la ECHL à Wichita, au Kansas.

Vétéran de 15 saisons dans la LNH, Donovan a disputé 951 matchs de saison régulière en carrière avec les Sharks de San Jose, l'Avalanche du Colorado, les Thrashers d'Atlanta, les Penguins de Pittsburgh, les Flames de Calgary, les Bruins de Boston et les Sénateurs, inscrivant 241 points (112 buts, 129 aides) et 705 minutes de pénalité. Il a également récolté 12 points (six buts, six aides) et purgé 39 minutes de pénalité en 49 matchs éliminatoires dans la LNH, ce qui représente exactement un total de 1 000 matchs en carrière dans la LNH. Des 12 points de Donovan récoltés en séries éliminatoires, 10 (cinq buts, cinq aides) ont été inscrits lorsqu'il a aidé les Flames à atteindre le septième match de la finale de la Coupe Stanley en 2004, alors que le club a subi la défaite contre le Lightning de Tampa Bay. Il a participé à chacun des 24 matchs éliminatoires de Calgary cette année-là.

Deuxième choix de San Jose (28^e au total) au Repêchage amateur de la LNH en 1993, Donovan a disputé entièrement son passage dans le hockey junior majeur avec les 67's d'Ottawa. Il a aussi remporté la médaille d'or avec le Canada au Championnat mondial de hockey junior 1995 à Red Deer, en Alberta, avant de remporter la médaille d'or au Championnat mondial de hockey 1997 en Finlande.

Shean et son épouse, Trie, demeurent à Kanata avec leurs trois enfants, Jorian, Rylan et Trinity.



GUY BOUCHER

Head coach
Entraîneur-chef

Born Aug. 3, 1971 (Notre-Dame-du-Lac, Que.)
Né le 3 août 1971 (Notre-Dame-du-Lac, Qc.)

Guy Boucher enters his second season with the Senators in 2017-18 after being hired as the 12th head coach in the team's history on May 8, 2016. In his first season behind the Ottawa bench, he led the team to a record of 44-28-10 and eventual advancement to the seventh game of the Eastern Conference Final where the team was ultimately defeated 3-2 in double overtime at Pittsburgh on May 25, 2017. Prior to his arrival in Ottawa, Boucher spent parts of the previous three seasons as the head coach of SC Bern of the National League A in Switzerland where he posted a record of 44-29-5 over 78 contests. He previously served as a National Hockey League head coach when he spent two-plus seasons (2010-11 to 2012-13) with the Tampa Bay Lightning, where he earned a record of 97-78-20 record over 195 games and helped lead the team to the 2010-11 Eastern Conference Final, where it also lost by one goal in the series' seventh and deciding game on May 27, 2011 in Boston.

In addition to his tenures in Tampa Bay and in Switzerland, Boucher spent one season as head coach of the American Hockey League's Hamilton Bulldogs where he led the club to the North Division Championship in 2009-10 before falling in seven games to the Texas Stars in the Western Conference Finals. Upon season's end, he was awarded with the AHL's Louis A. R. Pieri Award as the league's Coach of the Year.

Prior to coaching in Hamilton, Boucher served as the head coach of the Quebec Major Junior Hockey League's Drummondville Voltigeurs for three seasons from 2006-07 through 2008-09. While with the Voltigeurs, he led the club to the QMJHL regular season's best record (54-10-4) in 2008-09 before winning the league championship and earning a berth in the 2009 MasterCard Memorial Cup in Rimouski, Que.

Boucher has also represented Canada on the international stage on several occasions. He won a gold medal as an assistant coach at the 2009 IIHF World Junior Championship in Ottawa and also helped Canada win the Spengler Cup in Davos, Switzerland, in 2015. It marked his second consecutive year behind Team Canada's bench at the tournament which is often recognized as the oldest invitational ice hockey tournament in the world. Finally, he has also served as an assistant coach with Canada's National Men's Under-18 Team on three occasions, including in 2008 when the team won a gold medal in Kazan, Russia.

A native of Notre-Dame-du-Lac, Que., Boucher graduated from Montreal's McGill University where he also played for the Redmen from 1991 to 1995. He holds degrees in four different disciplines: sports psychology, biosystems engineering, environmental biology and history.

Guy and his wife Marsha live in Stittsville with their three children, Vincent, Mila and Naomi.

Guy Boucher entamera sa deuxième saison avec les Sénateurs en 2017-2018 après avoir été embauché à titre de 12^e entraîneur-chef de l'histoire de la franchise des Sénateurs, le 8 mai 2016. À sa première saison derrière le banc des Sénateurs, il a mené l'équipe à un dossier de 44-28-10 et au septième match de la finale de l'Association de l'Est avant de s'incliner par la marque de 3-2 en deuxième période de prolongation, le 25 mai 2017 à Pittsburgh. Avant son arrivée à Ottawa, Boucher a passé en partie les trois saisons précédentes comme entraîneur-chef de l'équipe SC Bern dans la Ligue nationale A de Suisse, présentant un dossier de 44-29-5 en 78 parties. Auparavant, il a passé un peu plus de deux saisons en tant qu'entraîneur-chef du Lightning de Tampa Bay dans la Ligue nationale de hockey, présentant une fiche de 97-78-20 en 195 matchs et il a mené le Lightning à la finale de l'Association de l'Est en 2010-2011; son équipe avait aussi subi un revers par un but lors du match décisif de la série, le 27 mai 2011 à Boston.

En plus de ses séjours à Tampa Bay et en Suisse, Boucher a passé une saison comme entraîneur-chef des Bulldogs de Hamilton dans la Ligue américaine de hockey, menant cette formation au titre de championnat de la division Nord en 2009-2010, avant de s'incliner en sept matchs devant les Stars du Texas en finale de l'Association de l'Ouest. Après la saison, il s'est vu décerner le trophée Louis A. R. Pieri, remis à l'entraîneur par excellence de l'année dans la LAH.

Avant de diriger Hamilton, Boucher fut l'entraîneur-chef des Voltigeurs de Drummondville dans la Ligue de hockey junior majeur du Québec pendant trois saisons, de 2006-2007 à 2008-2009. Avec les Voltigeurs, il a mené la formation vers la meilleure fiche de la LHJMJ en saison régulière (54-10-4) en 2008-2009 avant de remporter le championnat de la ligue et une participation à la Coupe Memorial MasterCard 2009 à Rimouski (Qc.).

Boucher a aussi représenté le Canada sur la scène internationale à plusieurs occasions. Il a remporté la médaille d'or à titre d'entraîneur adjoint au Championnat mondial junior en 2009 à Ottawa et il a aussi aidé le Canada à gagner la Coupe Spengler, à Davos, en Suisse, en 2015. Il s'agissait de sa deuxième année consécutive derrière le banc d'équipe Canada à l'événement considéré comme étant le plus ancien tournoi invitation de hockey sur glace au monde. Finalement, il a aussi été entraîneur adjoint au sein du programme de l'équipe masculine des moins de 18 ans du Canada à trois occasions, incluant une médaille d'or en 2008 à Kazan, en Russie.

Natif de Notre-Dame-du-Lac au Québec, Boucher est un diplômé de l'Université McGill et il a aussi joué pour le club de hockey des Redmen de 1991 à 1995. Boucher possède un diplôme dans quatre disciplines différentes : psychologie du sport, génie des biosystèmes, biologie environnementale et histoire.

Guy et son épouse, Marsha, demeurent à Stittsville avec leurs trois enfants, Vincent, Mila et Naomi.

BOUCHER AS A HEAD COACH • EN TANT QU'ENTRAÎNEUR-CHÉF

Season Saison	Club Club	League Ligue	REGULAR SEASON • SAISON RÉG.					PLAYOFFS • ÉLIMINATOIRES				
			GP PJ	W V	L D	OT DP	PTS PTS	PCT PCT	GP PJ	W V	L D	PCT PCT
2006-07	Drummondville	QMJHL	70	37	26	7	81	.579	12	7	5	.583
2007-08	Drummondville	QMJHL	70	14	51	5	33	.236	-	-	-	-
2008-09	Drummondville	QMJHL	68	54	10	4	112	.824	20	16	4	.800
2009-10	Hamilton	AHL	80	52	17	11	115	.719	19	11	8	.579
2010-11	Tampa Bay	NHL	82	46	25	11	103	.628	16	11	5	.688
2011-12	Tampa Bay	NHL	82	38	36	8	84	.512	-	-	-	-
2012-13	Tampa Bay	NHL	31	13	17	1	27	.435	-	-	-	-
2013-14	Bern SC	Swiss-A	6	2	4	0	4	.333	-	-	-	-
2014-15	Bern SC	Swiss-A	50	32	13	5	69	.690	11	4	7	.364
2015-16	Bern SC	Swiss-A	22	10	12	0	20	.596	-	-	-	-
2016-17	Ottawa	NHL	82	44	28	10	98	.598	19	11	8	.579
NHL TOTALS			277	141	106	30	312	.563	35	22	13	.629



MARC CRAWFORD

Associate coach
Entraîneur-associé

Born Feb. 13, 1961 (Belleville, Ont.)
Né le 13 février 1961 (Belleville, Ont.)

Marc Crawford enters his second season as a member of the Senators coaching staff in 2017-18 after being named the team's associate coach on May 9, 2016. With 16 seasons of National Hockey League coaching experience, he has served as an NHL head coach for 1,151 games.

Crawford's hiring in Ottawa marked a return to North America after spending the previous four seasons as the head coach of the National League A's Zurich Lions in Switzerland. While with the Lions, he earned a record of 125-47-28 over 200 regular-season contests and helped the team capture the league championship following both the 2013-14 and 2015-16 seasons.

A native of Belleville, Ont., Crawford began his head coaching career with the Ontario Hockey League's Cornwall Royals in 1989. After two seasons as head coach of the Royals, he was hired by the Toronto Maple Leafs to serve as the head coach of the team's American Hockey League affiliate, the St. John's Maple Leafs, beginning in 1991. He was recognized with the AHL's Louis A.R. Pieri Memorial Award as the League's Coach of the Year following the 1992-93 campaign with St. John's. In three seasons behind the Maple Leafs' bench, his teams advanced to a minimum of the second round of the Calder Cup Playoffs, which also included an appearance in the Calder Cup Finals in his inaugural season of 1991-92.

Crawford began his NHL head coaching career with the Quebec Nordiques in 1994-95. In his lone season in Quebec, prior to the team's relocation to Denver, Crawford was recognized with the Jack Adams Award after leading the Nordiques to a record of 30-13-5 over a 48-game lockout-shortened season. The following year, the club's first as the Colorado Avalanche, he guided the team to a record of 47-25-10 and an eventual Stanley Cup championship. Ahead of the 2017-18 NHL season, Crawford ranks 20th among all-time NHL head coaches after accumulating 549 victories (and an overall head coaching record of 549-421-103-78) with Quebec, Colorado, the Vancouver Canucks, Los Angeles Kings and Dallas Stars. He remains first among Canucks' all-time coaches in wins having amassed 246 victories over seven seasons in Vancouver.

Internationally, he served as the head coach for Team Canada at the 1998 Winter Olympic Games in Nagano, Japan, where he helped the team finish first in its pool before falling to the eventual gold medalist Czech Republic in the semifinals. Two years prior to that, he was an assistant coach with Canada at the 1996 World Cup of Hockey.

As a player, Crawford was selected in the fourth round (70th overall) by the Canucks in the 1980 NHL Draft and appeared in 176 NHL games with Vancouver, registering 50 points (19 goals, 31 assists) and 229 penalty minutes. His professional playing career also included stops with the Central Hockey League's Dallas Black Hawks, the American Hockey League's Fredericton Express and the International Hockey League's Milwaukee Admirals.

Marc and his wife, Helene, reside in Cornwall, Ont., and have two children, Dylan and Kaitlin.

Marc Crawford entame sa deuxième saison en tant que membre du personnel d'entraîneurs des Sénateurs en 2017-2018 après avoir été nommé entraîneur-associé de l'équipe, le 9 mai 2016. Avec 16 saisons d'expérience comme entraîneur dans la Ligue nationale de hockey, il a dirigé 1 151 matchs dans la LNH en tant qu'entraîneur-chef.

L'embauche de Crawford à Ottawa a marqué un retour de ce dernier en Amérique du Nord après avoir passé les quatre saisons précédentes comme entraîneur-chef des Lions de Zurich dans la Ligue nationale A de Suisse, présentant un dossier de 125-47-28 en plus de 200 matchs de saison régulière et remportant le championnat de la ligue en 2013-2014 et en 2015-2016.

Natif de Belleville (Ont.), Crawford a entamé sa carrière d'entraîneur avec les Royals de Cornwall dans la Ligue de hockey de l'Ontario en 1989. Après deux saisons comme entraîneur-chef des Royals, il fut embauché par les Maple Leafs de Toronto pour occuper le poste d'entraîneur-chef de la filiale de l'équipe dans la Ligue américaine de hockey, les Maple Leafs de St. John's, à partir de 1991. Il s'est vu décerner le trophée Louis A. R. Pieri, remis à l'entraîneur par excellence de l'année dans la LAH, après la saison 1992-1993 avec St. John's. En trois saisons derrière le banc des Maple Leafs, son équipe a atteint au minimum la deuxième ronde des séries éliminatoires de la Coupe Calder, incluant une participation en finale à sa première saison, en 1991-1992.

Crawford a entamé sa carrière d'entraîneur-chef dans la LNH avec les Nordiques de Québec en 1994-1995. Lors de sa seule saison à Québec, avant le déménagement de l'équipe à Denver, Crawford a remporté le trophée Jack-Adams après avoir conduit les Nordiques à une fiche de 30-13-5 en 48 matchs, dans une saison écourtée en raison d'un lock-out. L'année suivante, à la première saison de l'Avalanche du Colorado, il a mené l'équipe à une fiche de 47-25-10 et à une conquête de la Coupe Stanley. Avant la saison 2017-2018 de la LNH, Crawford occupait le 20^e rang chez les entraîneurs-chef de tous les temps dans la LNH après avoir signé 549 victoires (fiche globale de 549-421-103-78 en tant qu'entraîneur-chef) avec Québec, Colorado, les Canucks de Vancouver, les Kings de Los Angeles et les Stars de Dallas. Il demeure au premier rang des entraîneurs des Canucks au chapitre des victoires avec 246 gains en sept saisons à Vancouver.

Sur la scène internationale, il fut l'entraîneur-chef d'Équipe Canada aux Jeux olympiques d'hiver de 1998 à Nagano, au Japon, où il a aidé l'équipe à terminer au premier rang de son groupe avant de s'incliner en demi-finale devant la République tchèque (qui remporta l'or). Deux ans auparavant, il fut entraîneur adjoint avec le Canada à la Coupe du monde de hockey en 1996.

En tant que joueur actif, Crawford fut sélectionné par les Canucks en quatrième ronde (70^e au total) au Repêchage amateur de la LNH en 1980 et a disputé 176 matchs dans la LNH, récoltant 50 points (19 buts, 31 aides) et 229 minutes de pénalité avec Vancouver. Au cours de sa carrière chez les professionnels, il a aussi évolué avec les Black Hawks de Dallas dans la Central Hockey League, l'Express de Fredericton dans la Ligue américaine de hockey ainsi que les Admirals de Milwaukee dans la Ligue internationale de hockey.

Marc et son épouse Hélène habitent à Cornwall (Ont.), et ont deux enfants, Dylan et Kaitlin.



ROB COOKSON

Assistant coach
Entraîneur-adjoint

Born Jan. 25, 1961 (Lacombe, Alta.)
Né le 25 janvier 1961 (Lacombe, Alb.)

Rob Cookson begins his second season as an assistant coach with the Senators in 2017-18 after being appointed to head coach Guy Boucher's staff on June 15, 2016. He joined the club while having previous work experience with both Boucher and associate coach Marc Crawford.

A native of Lacombe, Alta., Cookson was a member of Boucher's staff at the 2015 Spengler Cup in Davos, Switzerland, where he helped Team Canada win its 13th gold medal at the annual tournament. He has spent the past four seasons as an assistant to Crawford with the Zurich Lions of Switzerland's Swiss-A League where he contributed to the team's success as league champions in both the 2013-14 and 2015-16 seasons. The team concluded each of his last three seasons with the Swiss league's best regular season record. Cookson worked most recently with a National Hockey League club when he spent 11 seasons as a member of the Calgary Flames' coaching staff from 2001-02 to 2010-11, which included the team's appearance in the 2004 Stanley Cup Final. Prior to joining the Flames, he spent three seasons as video coach with the Philadelphia Flyers.

Cookson began his career with the Canadian National Team (now Hockey Canada) as manager of video production in 1991 where he assisted the Canadian Hockey program (men's, women's and junior) with video scouting and analysis. He served as video coach for the Canadian Men's Olympic Team at the 1994 Winter Olympics in Lillehammer, Norway, the U-20 World Junior Championship in Red Deer, Alta., (where he helped the team earn a gold medal), and at the 1998 Winter Olympics in Nagano, Japan, before becoming an assistant coach with Team Canada where he also won gold medals at the 1996, 1997 and 2005 U-20 World Junior Championship, in addition to at the 1997 and 2003 World Hockey Championship.

Rob and his wife, Shirley, split the off-season by spending time in Calgary and in the state of Montana.

Rob Cookson entame sa deuxième saison à titre d'entraîneur adjoint chez les Sénateurs en 2017-2018 après avoir été nommé au sein du personnel de l'entraîneur-chef Guy Boucher, le 15 juin 2016. Il se joindra au club alors qu'il a déjà travaillé avec Boucher et l'entraîneur associé Marc Crawford.

Originaire de Lacombe, en Alberta, Cookson, âgé de 55 ans, fut un membre du personnel de Boucher pour la Coupe Spengler 2015 à Davos, en Suisse, et a aidé le Canada à remporter sa 13^e médaille d'or lors de ce tournoi annuel au cours de l'hiver. Il a passé les quatre dernières saisons comme adjoint à Crawford avec les Lions de Zurich de la Ligue A de Suisse, alors que l'équipe a remporté le championnat de la ligue en 2013-2014 et en 2015-2016. Au cours de ses trois dernières saisons avec le club, l'équipe a terminé avec la meilleure fiche en saison régulière dans la Ligue A de Suisse. Son plus récent séjour dans la Ligue nationale de hockey fut lorsqu'il a passé 11 saisons en tant que membre du personnel d'entraîneurs des Flames de Calgary de 2001-2002 à 2010-2011, incluant une participation à la finale de la Coupe Stanley en 2004. Avant de se joindre aux Flames, Cookson a passé trois saisons au poste d'entraîneur responsable du service vidéo chez les Flyers de Philadelphie.

Cookson a entamé sa carrière au sein de l'Équipe nationale canadienne (aujourd'hui Hockey Canada) en tant que directeur de la production vidéo en 1991 au sein du programme canadien de hockey (masculin, féminin et junior) avec le dépistage et l'analyse vidéo. Il a également agi à titre de technicien vidéo pour l'équipe olympique masculine du Canada lors des Jeux olympiques d'hiver de 1994 à Lillehammer, en Norvège, du Championnat mondial junior M20 à Red Deer, en Alberta (où il a aidé l'équipe à remporter la médaille d'or), ainsi que lors des Jeux olympiques d'hiver de 1998 à Nagano, au Japon, avant de devenir entraîneur adjoint avec l'équipe Canada, remportant la médaille d'or au Championnat mondial junior M20 en 1995, 1996, 1997 et 2005, ainsi qu'au Championnat mondial de hockey en 1997 et 2003.

Rob et son épouse, Shirley, passent la saison estivale à Calgary et dans l'État du Montana.



MARTIN RAYMOND

Assistant coach
Entraîneur-adjoint

Born June 19, 1967 (Pierrefonds, Que.)
Né le 19 juin 1967 (Pierrefonds, Qc.)

Martin Raymond begins his second season as an assistant coach with the Senators in 2017-18 after being appointed to head coach Guy Boucher's staff on July 22, 2016.

A native of Pierrefonds, Que., Raymond worked previously with Boucher as an assistant coach with the American Hockey League's Hamilton Bulldogs in 2009-10 and also held the same role with the Tampa Bay Lightning throughout Boucher's tenure with the club. Most recently, he served as the head coach of the Quebec Major Junior Hockey League's Drummondville Voltigeurs where he led the team to a record of 82-71-8 over 161 contests in two-plus seasons (2013-14 to 2015-16).

Raymond began his coaching career with the McGill University Redmen in 1993 and spent 14 seasons as the team's head coach where he posted a 293-192-35 record. He was recognized as the Ontario University Athletics (OUA) East coach of the year on four occasions, and in 2005-06, merited national coach of the year honours in Canadian Interuniversity Sport (CIS). In 2008, he helped the Redmen capture the Queen's Cup as OUA conference champion for the first time since 1946. He also played five seasons at McGill and recorded 253 points (109 goals, 144 assists) over 154 career games. A three-time OUA all-star, he earned All-Canadian status following his final season of 1991-92, in which he was the team's captain, before being named McGill's male athlete of the year and the team's most valuable player at season's end. He completed a Masters degree in physical education at McGill in 1996 and was inducted to the McGill Sports Hall of Fame in 2011.

Internationally, Raymond most recently served as an assistant coach with Team Canada at the 2015 U-20 World Junior Championship in Toronto and Montreal, where he helped the team win a gold medal.

Martin and his wife, Christine, make their off-season home in St-Basile-Le-Grand, Que., and have two sons, Philippe and Antoine.

Martin Raymond entame sa première saison à titre d'entraîneur adjoint chez les Sénateurs en 2016-2017 après avoir été nommé au sein du personnel de l'entraîneur-chef Guy Boucher, le 22 juillet 2016.

Originaire de Pierrefonds (Québec), Raymond, âgé de 49 ans, a déjà travaillé avec Boucher comme entraîneur adjoint chez les Bulldogs de Hamilton dans la Ligue américaine de hockey en 2009-2010 et il a aussi occupé le même poste avec le Lightning de Tampa Bay pendant le séjour de Boucher avec le club. Plus récemment, il fut l'entraîneur-chef des Voltigeurs de Drummondville, dans la Ligue de hockey junior major du Québec alors qu'il a conduit l'équipe à un dossier de 82-71-8 en 161 matchs en un peu plus de deux saisons (2013-2014 à 2015-2016).

Raymond a entamé sa carrière d'entraîneur avec les Redmen de l'Université McGill en 1993 et il a passé 14 saisons comme entraîneur-chef de l'équipe, présentant un dossier de 293-192-35. Il a été reconnu comme entraîneur de l'année de l'Est à quatre reprises par Sports Universitaires de l'Ontario (SUO) et il a remporté le titre d'entraîneur de l'année à l'échelle nationale en 2005-2006 par Sport interuniversitaire canadien (SIC). En 2008 il a aidé les Redmen à remporter la Coupe Queen's en tant que champions de la conférence de SUO pour la première fois depuis 1946. Il a aussi joué cinq saisons à McGill et a récolté 253 points (109 buts, 144 passes) en 154 matches en carrière. Choisi à trois reprises sur l'équipe d'étoiles de SUO, il a été nommé au sein de l'équipe d'étoiles canadiennes après sa dernière saison en 1991-1992, au cours de laquelle il a été le capitaine de l'équipe, avant d'être nommé l'athlète masculin de l'année de McGill et le joueur le plus utile à son équipe à la fin de la saison. Il a terminé une maîtrise en éducation physique à McGill en 1996 et il fut intronisé au Temple de la renommée des sports de McGill en 2011.

Sur la scène internationale, Raymond a récemment agi comme entraîneur adjoint avec l'équipe Canada au Championnat mondial junior M20 2015 à Toronto et Montréal, où il a aidé l'équipe à remporter la médaille d'or.

Martin et son épouse, Christine, passent leurs étés à Saint-Basile-le-Grand (Qc.) et ils ont deux fils, Philippe et Antoine.



PIERRE GROULX

Goaltending coach
Entraîneur des gardiens de but

Born Dec. 15, 1975 (Hull, Que.)
Né le 15 décembre (Hull, Qc.)

Pierre Groulx continues his second tenure with the team's coaching staff in 2017-18 after returning to the Senators as goaltending coach on June 17, 2016.

Groulx, who was born in Hull, Que., before moving to Orleans as a child, spent the 2015-16 season as goaltending coach with the Florida Panthers' American Hockey League affiliate, the Portland Pirates. He has worked previously with three National Hockey League organizations, including the Senators, with whom he began his NHL career as the team's video coach in 2000. He originally started his coaching career with the Central Canada Hockey League's Cumberland Jr. A Grads before originally joining the Senators.

After five seasons in Ottawa, Groulx spent the next four campaigns with the Panthers after being hired by Florida in 2005. It was with the Panthers where he was instrumental in Senators goaltender Craig Anderson's development from a back-up goaltender to number one status while also working with prospect goaltenders in Florida's system. After departing the Panthers following the 2008-09 season, Groulx was hired by the Montreal Canadiens in July of 2009 and spent four seasons with the club as goaltending coach where he played an integral role in helping the Canadiens reach the 2010 Eastern Conference Final on the strength of exceptional netminding from Jaroslav Halak.

Groulx has experience working internationally in having been a member of Team Canada's coaching staff at the 2005 World Hockey Championship in Austria and also spent one season with EHC Munich Red Bull of the Deutsche (Germany) Eishockey Liga (DEL) in 2013-14. He spent the 2014-15 season with Florida's AHL affiliate in San Antonio before its move to Portland.

A strong supporter of Autism awareness programs, Pierre and his wife, Wendy, live in Carleton Place with their twin boys, Leo and Eli. In the summer months, he hosts his annual goaltending camp (PG's Goalties) in Port Colborne, Ont.



KRISTOPHER YOUNG

Video coach
Entraîneur du service vidéo

Born July 11, 1975 (South Porcupine, Ont.)
Né le 11 juillet 1975 (South Porcupine, Ont.)

Kristopher Young enters his second season with the Senators in 2017-18 after being hired as the team's video coach on June 18, 2016.

A native of South Porcupine, Ont., Young previously worked for the Ontario Hockey League's Hamilton Bulldogs where he served as video coach and director of marketing. As video coach, he was responsible for analytical research coordination pertaining to the Bulldogs while assisting with the pre-scout of their opponents.

In conjunction with his time at the Bulldogs, Young has also served as video coach for Hockey Canada's National Women's Teams since 2011 and helped Team Canada earn a gold medal at the 2014 Winter Olympics in Sochi, Russia, in addition to winning a silver medal at the 2013 IIHF Ice Hockey Women's World Championship in Ottawa. He was also the recipient of a gold medal after working with Team Canada at the 2013 IIHF Ice Hockey U18 Women's World Championship in Finland.

Prior to working with Hockey Canada, Young worked as video coach with the American Hockey League's version of the Bulldogs from 2006 to 2010 where he helped Hamilton win the Calder Cup in 2007 before working alongside Senators head coach Guy Boucher with the club during the 2009-10 season.

Kristopher and his wife, Sonia, make their off-season home in Hamilton, Ont., and have two sons, Oliver and Braydon.

Pierre Groulx poursuit son deuxième séjour au sein du personnel d'entraîneurs des Sénateurs en 2017-2018 après avoir été nommé au poste d'entraîneur des gardiens de but de l'équipe, le 17 juin 2016.

Groulx, qui est né à Hull (Qc.) avant de déménager à Orléans (Ont.) pendant son enfance, a passé la saison 2015-2016 comme entraîneur des gardiens de but au sein de la filiale des Panthers de la Floride dans la Ligue américaine de hockey, les Pirates de Portland. Auparavant, il a œuvré avec trois organisations dans la Ligue nationale de hockey, incluant les Sénateurs, avec qui il a entamé sa carrière dans la LNH au poste d'entraîneur du service vidéo de l'équipe en 2000. Il a commencé sa carrière d'entraîneur avec les Grads Jr. A de Cumberland dans la Central Canada Hockey League avant de se joindre aux Sénateurs.

Après cinq saisons à Ottawa, Groulx a passé les quatre campagnes suivantes avec les Panthers après avoir été embauché par la Floride en 2005. Chez les Panthers, il a joué un rôle déterminant dans le développement du gardien Craig Anderson, aujourd'hui avec les Sénateurs, passant du rôle de substitut à celui de gardien numéro un, en plus d'avoir travaillé auprès des gardiens espoirs au sein de l'organisation des Panthers. Après son départ de la Floride après la saison 2008-2009, Groulx fut embauché par les Canadiens de Montréal en juillet 2009 et a passé quatre saisons avec le club comme entraîneur des gardiens de but où il a joué un rôle déterminant lorsque les Canadiens ont atteint la finale de l'Association de l'Est en 2010, grâce à une performance exceptionnelle de Jaroslav Halak.

Groulx compte également de l'expérience au niveau du hockey international en tant que membre du personnel d'entraîneurs d'Équipe Canada au Championnat mondial de hockey de 2005 en Autriche en plus d'avoir passé une saison avec la formation EHC Munich Red Bull de la Deutsche Eishockey Liga (DEL, Allemagne) en 2013-2014. Il a passé la saison 2014-2015 avec la filiale de la Floride de la LAH à San Antonio avant le déménagement de cette dernière à Portland.

Fervents défenseurs des programmes de sensibilisation à l'autisme, Pierre et son épouse, Wendy, demeurent à Carleton Place avec leurs jumeaux, Leo et Eli. Pendant la saison estivale, il tient son camp annuel pour gardiens de but (PG's Goalties) à Port Colborne, en Ontario.

Kristopher Young entame sa deuxième saison chez les Sénateurs en 2017-2018 après avoir été embauché au poste d'entraîneur du service vidéo de l'équipe, le 18 juin 2016.

Natif de South Porcupine (Ont.), Young travaillait auparavant pour les Bulldogs de Hamilton dans la Ligue de hockey de l'Ontario à titre d'entraîneur du service vidéo et de directeur du marketing. En tant qu'entraîneur du service vidéo, il était également responsable de coordonner la recherche analytique relative aux Bulldogs tout en participant à l'analyse préalable de leurs adversaires.

Parallèlement avec ses fonctions chez les Bulldogs, Young, âgé de 41 ans, a également agi à titre d'entraîneur du service vidéo de l'équipe nationale féminine de Hockey Canada depuis 2011 et a aidé le Canada à remporter la médaille d'or aux Jeux olympiques d'hiver de 2014 à Sochi, en Russie, en plus d'une médaille d'argent au Championnat mondial féminin de hockey sur glace de l'IIHF en 2013 à Ottawa. Il fut également récipiendaire d'une médaille d'or avec Équipe Canada au Championnat mondial féminin de hockey sur glace M18 de l'IIHF 2013 en Finlande.

Avant son séjour avec Hockey Canada, Young a œuvré comme entraîneur du service vidéo avec l'équipe des Bulldogs de la Ligue américaine de 2006 à 2010, où il a aidé la formation de Hamilton à remporter la Coupe Calder en 2007 avant de travailler aux côtés de Guy Boucher, actuel entraîneur-chef des Sénateurs, au sein du club pendant la saison 2009-2010.

Kristopher et son épouse, Sonia, passent leurs étés à Hamilton (Ont.), et ils ont deux fils, Oliver et Braydon.



CHRIS SCHWARZ

Conditioning coach
Entraîneur en conditionnement physique

Born Jan. 16, 1972 (Ottawa)
Né le 16 janvier 1972 (Ottawa)

Chris Schwarz begins his ninth season as the Senators' conditioning coach in 2017-18 after being named to the position on July 23, 2009. As conditioning coach, Schwarz prepares off-season training programs, runs in-season training, testing sessions, tests potential draft prospects and helps coordinate off-season development camps. He also works closely with the medical staff and the club's athletic therapists on rehabilitating injured players. A former head strength and conditioning coach of the Ottawa 67's and of the New York Islanders, Schwarz is the founder and president of Fitquest, a sports performance training and exercise rehabilitation company in Ottawa.

A graduate of Halifax's Dalhousie University, Schwarz completed his bachelor of science in kinesiology degree in 1995.

Chris and his wife, Denise, live in Ottawa with their children, Paris and Preston.

Chris Schwarz entame sa neuvième saison en tant qu'entraîneur en conditionnement physique des Sénateurs en 2017-2018, après avoir été nommé à ce poste le 23 juillet 2009. En tant qu'entraîneur en conditionnement physique, il est responsable de la préparation des programmes d'entraînement pendant la saison morte, de diriger les séances d'entraînements et d'examen pendant la saison, de soumettre les jeunes espoirs à des tests et d'aider à organiser des camps de perfectionnement hors-saison. Il travaille aussi étroitement avec le personnel médical et le thérapeute sportif auprès des joueurs blessés en rétablissement. Ancien entraîneur en conditionnement physique en chef des 67's d'Ottawa et des Islanders de New York, Schwarz est le fondateur et le président de Fitquest, une entreprise spécialisée dans l'entraînement sportif et des exercices de réadaptation à Ottawa.

Diplômé de l'Université Dalhousie d'Halifax, Schwarz a obtenu un baccalauréat ès sciences en kinésiologie en 1995.

Chris et son épouse, Denise, habitent à Ottawa avec leurs enfants, Paris et Preston.



GERRY TOWNEND

Director of Sports Medicine
Directeur de la médecine sportive

Born May 21, 1967 (Carleton Place, Ont.)
Né le 21 mai 1967 (Carleton Place, Ont.)

Gerry Townend begins his 15th season with the Senators, and his first as director of sports medicine in 2017-18, after originally joining the club ahead of the 2002-03 campaign. While he will continue oversee the team's athletic therapy staff, his new role will also see him to provide assessment and treatment for Senators players throughout all professional levels in addition to the organization's prospects. Townend will also be responsible for the department's administrative duties and will liaise with members of the Senators' conditioning staff in an effort to identify specialized recovery programs.

Prior to arriving in Ottawa, he spent 10 seasons as the head athletic therapist for the Canadian Football League's Toronto Argonauts, winning the Grey Cup at the conclusion of both the 1996 and 1997 seasons. Townend, who has participated in five international tournaments over the course of his career, worked most recently with Hockey Canada's athletic staff at the 2016 World Cup of Hockey where Team Canada captured a gold medal.

Gerry and his wife, Marni, live in Stittsville with their two daughters, Mikayla and Carlee.

Gerry Townend entame sa 15^e saison chez les Sénateurs et sa première à titre de Directeur de la médecine sportive en 2017-2018, après s'être joint au club pour la saison 2002-2003. Alors qu'il continuera à superviser le personnel des thérapeutes sportifs de l'équipe, il effectuera des évaluations et des traitements aux joueurs des Sénateurs à tous les niveaux professionnels en plus des espoirs de l'organisation, dans le cadre de ses nouvelles fonctions. Townend sera aussi responsable des tâches administratives du département et consultera les autres membres du personnel de conditionnement physique des Sénateurs dans le but d'identifier des programmes spécialisés de rétablissement.

Avant d'arriver à Ottawa, il a occupé les fonctions de thérapeute sportif en chef pendant 10 saisons avec les Argonauts de Toronto, dans la Ligue canadienne de football, remportant la Coupe Grey lors des saisons 1996 et 1997. Townend, qui a participé à cinq tournois internationaux au cours de sa carrière, a récemment travaillé avec le personnel sportif de Hockey Canada à la Coupe du monde de hockey, alors que le Canada a remporté la médaille d'or.

Gerry et son épouse Marni demeurent à Stittsville avec leurs deux filles, Mikayla et Carlee.



DOMENIC NICOLETTA

Head athletic therapist Thérapeute sportif en chef

Born May 2, 1973 (Sault Ste. Marie, Ont.)

Né le 2 mai 1973 (Sault Ste. Marie, Ont.)

Domenic Nicoletta enters his 11th season with the Senators, and his first as the team's head athletic therapist in 2017-18.

After beginning his career as an assistant athletic therapist with the Canadian Football League's Toronto Argonauts in 2002, he has since worked more than 1,000 professional hockey games. Following his one season with the Argonauts, he spent an initial tenure in Ottawa as the Senators assistant athletic therapist from 2002-03 through 2003-04 before spending the next five seasons as the head athletic therapist with the Senators primary affiliate, the American Hockey League's Binghamton Senators. He then returned to the role of Senators assistant athletic therapist from 2009-10 through 2016-17.

Domenic and his wife, Jenny, live in Kanata with their children, Luca and Ella.

Domenic Nicoletta entame sa 11^e saison chez les Sénateurs et sa première au poste de thérapeute sportif en chef en 2017-2018.

Après avoir entrepris sa carrière en 2002 comme adjoint au thérapeute sportif avec les Argonauts de Toronto, dans la Ligue canadienne de football, il a œuvré dans plus de 1 000 matchs de hockey professionnel. Après une saison avec les Argonauts, il a passé deux ans à Ottawa à titre d'adjoint au thérapeute sportif chez les Sénateurs de 2002-2003 à 2003-2004 avant de passer les cinq saisons suivantes comme thérapeute sportif en chef au sein de la principale filiale des Sénateurs dans la Ligue américaine de hockey, les Senators de Binghamton. Il est ensuite revenu dans le rôle d'adjoint au thérapeute sportif chez les Sénateurs de 2009-2010 à 2016-2017.

Domenic et son épouse, Jenny, demeurent à Kanata avec leurs enfants, Luca et Ella.



JOHN FORGET

Head equipment manager Gérant en chef de l'équipement

Born June 16, 1980 (Oshawa, Ont.)

Né le 16 juin 1980 (Oshawa, Ont.)

John Forget enters his third season as the Senators head equipment manager in 2017-18. Prior to his hiring in Ottawa, Forget spent the 2014-15 campaign as an assistant equipment manager with the Vancouver Canucks. He worked the 1,000th game of his professional hockey career while with the Canucks on Feb. 26, 2014, at Buffalo.

Ahead of his arrival in Vancouver, Forget spent the previous season as head equipment manager with the Canucks' American Hockey League affiliate, the Utica Comets. He worked in the same capacity with the Montreal Canadiens' AHL affiliate, the Hamilton Bulldogs, from 2008-09 through 2012-13. He originally joined the Bulldogs in 2005 as assistant equipment manager and won the Calder Cup with the club in 2007. Internationally, Forget served on Team Canada's equipment staff at the 2015 IIHF Ice Hockey World Championship in Russia where Canada won the gold medal.

John and his wife, Sheena, live in Stittsville with their son, Holden.

John Forget entame sa troisième saison à titre de gérant en chef de l'équipement des Sénateurs en 2017-2018. Avant son embauche à Ottawa, Forget a passé la campagne 2014-2015 au poste d'adjoint au gérant de l'équipement chez les Canucks de Vancouver. Il a œuvré à son 1 000^e match de sa carrière au hockey professionnel alors qu'il était chez les Canucks, le 26 février 2014 à Buffalo.

Avant son arrivée à Vancouver, Forget avait passé la saison précédente à titre de gérant en chef de l'équipement de la filiale des Canucks dans la Ligue américaine de hockey, les Comets d'Utica. Il a occupé les mêmes fonctions dans la filiale des Canadiens de Montréal dans la LAH, les Bulldogs de Hamilton, de 2008-2009 à 2012-2013. Il s'est joint initialement aux Bulldogs en 2005 à titre d'adjoint au gérant de l'équipement et il a remporté la Coupe Calder avec le club en 2007. Sur la scène internationale, Forget a récemment œuvré au sein du personnel responsable de l'équipement d'Équipe Canada au Championnat mondial de hockey sur glace 2015 de l'IIHF en Russie, alors que le Canada a remporté la médaille d'or.

John et son épouse, Sheena, demeurent à Stittsville avec leur fils, Holden.



JEAN-SEBASTIEN HARTELL

Assistant athletic therapist/Adjoint au thérapeute sportif

Born Feb. 5, 1987/Né le 5 février 1987 (Mississauga, Ont.)

Jean-Sébastien Hartell begins his first season with the Senators as the team's assistant athletic therapist in 2017-18 after spending the last four seasons as the head therapist with Canada's senior men's indoor national volleyball team. While with Volleyball Canada, the senior men's team qualified for the 2016 Rio Summer Olympics, its first Olympics in 24 years, where it finished in fifth place. He was also on staff as the team earned its first medal, a bronze, at the 2017 World League Finals in Curitiba, Brazil — its best finish at an FIVB event — and a feat it duplicated after winning bronze at the 2015 Pan American Games in Toronto. Prior to working with Volleyball Canada, Hartell spent three-plus years (2011-2014) at SportMedBC in Burnaby, B.C., where he helped provide medical services for BC Soccer, BC Lacrosse, Karate Canada and TeamBC for the Canada Summer Games. Jean-Sébastien and his wife, Jennifer, live in Ottawa.

Jean-Sébastien Hartell entame sa première saison chez les Sénateurs au poste d'adjoint au thérapeute sportif en 2017-2018 après avoir passé les quatre dernières saisons au poste de thérapeute sportif en chef au sein de l'équipe canadienne masculine senior de volleyball intérieur. Lors de son séjour avec Volleyball Canada, l'équipe masculine senior s'est qualifiée pour les Jeux olympiques d'été de Rio en 2016, sa première participation olympique en 24 ans, terminant en cinquième position. Il faisait aussi partie du personnel de l'équipe lorsque cette dernière a remporté sa première médaille, le bronze, à la finale de la Ligue mondiale 2017 à Curitiba, au Brésil — sa meilleure performance à un événement de la FIVB — en plus d'avoir répété l'exploit en remportant le bronze aux Jeux panaméricains 2015 à Toronto. Avant son séjour avec Volleyball Canada, Hartell a passé un peu plus de trois ans (2011-2014) chez SportMedBC à Burnaby (C.-B.), où il a aidé à la prestation de services médicaux pour BC Soccer, BC Lacrosse, Karate Canada et TeamBC pour les Jeux d'été du Canada. Jean-Sébastien et son épouse, Jennifer, demeurent à Ottawa.



IAN COX

Assistant equipment manager/Adjoint au gérant de l'équipement

Born Feb. 11, 1982/Né le 11 février 1982 (Halifax)

Ian Cox begins his third season with the Senators as the team's assistant equipment manager in 2017-18 after spending the previous four campaigns as the head equipment manager with the St. John's IceCaps, (then) the American Hockey League affiliate of the Winnipeg Jets. Prior to his arrival in St. John's, Cox spent the three previous seasons with the Quebec Major Junior Hockey League's Halifax Mooseheads. He also earned the honour of being named to Hockey Canada's training staff for the 2010 IIHF U18 World Junior Championship in Belarus while working with the Mooseheads. Ian and his wife, Megan, live in Ottawa.

Ian Cox entame sa troisième saison à titre d'adjoint au gérant de l'équipement des Sénateurs en 2017-2018 après avoir passé les quatre dernières campagnes à titre de gérant en chef de l'équipement avec les IceCaps de St. John's, l'ancienne filiale des Jets de Winnipeg dans la Ligue américaine de hockey. Avant son arrivée à St. John's, Cox avait passé les trois campagnes précédentes chez les Mooseheads d'Halifax dans la Ligue de hockey junior majeur du Québec. Il a aussi eu l'honneur d'être choisi au sein du personnel d'entraînement de Hockey Canada pour le Championnat mondial de hockey junior des moins de 18 ans 2010 de l'IIHF au Belarus alors qu'il oeuvrait avec les Mooseheads. Ian et son épouse, Megan, demeurent à Ottawa.



SHAWN MARKWICK

Massage therapist/Massothérapeute

Born April 18, 1966/Né le 18 avril 1966 (Peterborough, Ont.)

Shawn Markwick enters his 11th season as the Senators' massage therapist in 2017-18, after originally joining the club ahead of the 2007-08 campaign. He has more than 20 years' experience as a massage therapist in Ottawa. At the conclusion of the 2013-14 season, he earned the honour of being named to Hockey Canada's training staff for the 2014 IIHF Ice Hockey World Championship in Belarus. Shawn and his wife, Angela, live in Stittsville with their three children, Lindsay, Emma and Ben.

Shawn Markwick entame sa 11^e saison à titre de massothérapeute des Sénateurs en 2017-2018, après s'être joint au club pour la campagne 2007-2008. Il possède plus de 20 ans d'expérience comme massothérapeute à Ottawa. À la conclusion de la saison 2013-2014, il a mérité l'honneur d'être choisi au sein du personnel d'entraînement de Hockey Canada au Championnat mondial de hockey sur glace 2014 de l'IIHF au Belarus. Shawn et son épouse, Angela, demeurent à Stittsville avec leurs trois enfants, Lindsay, Emma et Ben.



ROB MOULAND

Assistant conditioning coach/Entraîneur adjoint en conditionnement physique

Born May 8, 1987/Né le 8 mai 1987 (Ottawa)

Rob Mouland enters his sixth season as the Senators' assistant conditioning coach in 2017-18. An Ottawa native, Mouland primarily assists Senators' conditioning coach Chris Schwarz with both in-season and off-season testing and training sessions. Additionally, he is a member of the Senators development team for which he's responsible for monitoring the team's prospects and their respective training programs. Mouland is also an active contributor to the Senators' summer development and rookie camps. A graduate of the University of Ottawa, Mouland obtained a bachelor of science in kinesiology degree in 2011. Rob and his wife, Jenna, live in Stittsville.

Rob Mouland entame sa sixième saison en tant qu'entraîneur adjoint en conditionnement physique des Sénateurs en 2017-2018. Natif d'Ottawa, Mouland aide essentiellement Chris Schwarz, l'entraîneur en conditionnement physique des Sénateurs, lors des tests et des séances d'entraînement pendant et après la saison. De plus il est un membre de l'équipe de développement des Sénateurs au sein de laquelle il est responsable de la supervision des espoirs de l'équipe ainsi que leurs programmes d'entraînement respectifs. Mouland est également un collaborateur au camp de perfectionnement et au camp des recrues de l'équipe pendant la saison estivale. Diplômé de l'Université d'Ottawa en 2011, Mouland détient un baccalauréat ès sciences en kinésiologie. Rob et son épouse, Jenna, habitent à Stittsville.

Hockey operations • Opérations hockey



JORDAN SILMSÉR
Director, team services
Directeur, services d'équipe



SEAN McCAULEY
Coordinator,
hockey operations
Coordonnateur des
opérations hockey



GUY OUELLETTE
Tactical aggression
consultant
Consultant en tactiques
de combat



TIM PATTYSON
Hockey data analyst
Analyste des données de
hockey

Medical staff • Personnel médical



DON CHOW, M.D.
Team doctor
Médecin de l'équipe



MARK AUBRY, M.D.
Team doctor
Médecin de l'équipe



TIM CREGAN, M.D.
Team doctor
Médecin de l'équipe



BILL HENRY
Team dentist
Dentiste de l'équipe

Dressing room staff • Responsables du vestiaire



MIKE FOLEY
Equipment assistant
Adjoint au préposé de
l'équipement



ALEX MENEZES
Equipment assistant
Adjoint au préposé de
l'équipement



SHANE BELAIRE
Game-day
Jours de matchs



JEFF MCGUIRE
Game-day
Jours de matchs



TRENT MANN
Chief amateur scout
Recruteur en chef au niveau amateur



JIM CLARK
Chief professional scout
Recruteur en chef au niveau professionnel



MIKKO RUUTU
Chief European scout
Dépisteur européen en chef



MICHAEL ABBAMONT
Professional scout
Dépisteur professionnel



JIMMY BLIXT
Amateur scout
Dépisteur amateur



DAN BOESER
Part-time scout
Dépisteur à temps partiel



DON BOYD
Amateur scout
Dépisteur amateur



GEORGE FARGHER
Amateur scout
Dépisteur amateur



BOB JANECYK
Amateur scout
Dépisteur amateur



JUSTIN MURRAY
Amateur scout
Dépisteur amateur



ANDERS ÖSTBERG
European scout
Dépisteur européen



JOHN PERPICH
Professional scout
Dépisteur professionnel



STEVE STIRLING
NCAA recruiting coordinator/professional scout
Coordonnateur du recrutement NCAA et dépisteur professionnel



TODD STIRLING
Part-time scout
Dépisteur à temps partiel



BOBBY STRUMM
Amateur scout
Dépisteur amateur

Alternate governor • Gouverneur suppléant



SHELDON PLENER
Alternate governor
Gouverneur suppléant

Administration and executive assistants • Administration et adjointes administratives



AMANDA CLEMENTS
Executive assistant to the president
Adjointe administrative au président



COLETTE HISCOTT
Executive assistant to the chief financial officer
Adjointe administrative au chef de la direction financière



DENISE BRANKER
Suite coordinator-project assistant
Coordonnatrice et assistante de projet des loges



LINDA JUDD
Document Centre coordinator
Coordonnatrice du Centre de documentation



NATHALIE TIEDJEN
Receptionist
Réceptionniste

Communications • Communications



BRIAN MORRIS
Senior director, communications
Directeur principal, communications



CHRIS MOORE
Manager, communications
Chef de secteur des communications



ERIC TREMBLAY
Translator
Traducteur



BRETT VAREY
Coordinator, communications
Coordonnateur des communications



STEVEN BEUPRE
Communications intern
Stagiaire en communications

Corporate partnerships and premium client services • Partenariats corporatifs et services à la clientèle privilégiée



MARK BONNEAU
Senior vice-president, corporate strategy and sales
Premier vice-président, stratégies corporatives et ventes



BROOKE BROWN
EA to senior vice-president, corporate strategy and sales & vice-president strategic development
Adjointe administrative au premier vice-président, stratégies corporatives et vente

Corporate partnerships • Partenariats corporatifs



BILL COURCHAINÉ
Senior director,
corporate partnerships
Directeur principal,
partenariats avec les
sociétés



GINA GIANETTO
Senior director,
corporate partnerships
and activations
Directrice principale,
partenariats avec les
sociétés et activations



STEVE CHESTNUT
Director,
corporate partnerships
Directeur, partenariats avec
les sociétés



CHERYL BLAKE
Senior executive assistant,
corporate partnerships
Adjointe administrative
principale, partenariats
avec les sociétés



JOSH CARDILLO
Coordinator, corporate
partnerships and
activations
Coordonnateur,
partenariats avec les
sociétés et activations



FREDERIK EHLEN
Coordinator, sponsorship
Coordonnateur,
commandites



STEVE KATZMAN
Account manager,
corporate partnerships
Gestionnaire de compte,
partenariats avec les
sociétés



RYAN MCCONNELL
Coordinator,
corporate partnerships
and activations
Coordonnateur,
partenariats avec les
sociétés et activations



Laurie MURPHY
Coordinator,
corporate partnerships
and activations
Coordonnatrice,
partenariats avec les
sociétés et activations



JAKE RUPERT
Coordinator, corporate
partnerships and
activations
Coordonnateur,
partenariats avec les
sociétés et activations



MARK TITUS
Coordinator, corporate
partnerships and activations
Coordonnateur, partenariats
avec les sociétés et
activations

Premium client services • Services à la clientèle privilégiée



CHRIS ATACK
Director,
regional corporate suites
and partnerships
Directrice, services aux
clients privilégiés



CHRISTINE CLANCY
Director,
premium client services
Directrice, services
aux clients privilégiés



TRACEY BONNER
Manager,
premium client services
Chef de secteur, services
aux clients privilégiés



DANIEL CHARBONNEAU
Account manager, premium
client services
Gestionnaire de compte,
services aux clients
privilégiés



COLIN GROENEWOUD
Account manager, premium
client services
Gestionnaire de compte,
services aux clients
privilégiés

Premium client services • Services à la clientèle privilégié *continued*



BRIAN KELLY
Coordinator, premium client services
Coordonnateur, services aux clients privilégiés et corporatifs



RYLEY SCOTT
Account manager, premium client services
Gestionnaire de compte, services aux clients privilégiés



KRISTIN WOOD
Manager, premium client services
Chef de secteur, services aux clients privilégiés

Data management and analytics • Gestion des données et analytique



TOM GILLIS
Director, analytics
Directeur, analytique



RICK HARDY CHEAM
CRM and ticketing analyst
Analyste, gestion des relations avec la clientèle et billetterie



DARREN ISNOR
Database analyst
Analyste des bases de données

Finance • Finances



MARCELLO PECORA
Senior director, finance
Directeur principal, finances



ANDREA TUNKS
Corporate controller
Contrôleuse générale



MICHELLE BELLOWS
Staff accountant, Capital Sports Management Inc.
Analyste, Capital Sports Management Inc.



TINA GHAFARI
Supervisor, revenue and receivables
Superviseure, revenus et comptes débiteurs



SHERYL GLYNN
Accounts payable supervisor
Superviseure, comptes créditeurs



SEAN GRAHAM
Financial analyst
Analyste financier



AMANDA GRIGG
Payroll administrator
Administratrice, service de la paie



AMIT KHOJA
Senior staff accountant, CSP and Ottawa Senators Foundation
Analyste principal, CSP et Fondation des Sénateurs d'Ottawa



BRANDON MALLETTE
Staff accountant, merchandise, fixed assets and treasury
Analyste



STEPHANIE OLIVER
Staff accountant
Analyste

Finance • Finances *continued*



KRIS QUARRINGTON
Account manager, Capital Sports Management Inc.
Gestionnaire de compte, Capital Sports Management Inc.



BRENT QUINN
Payroll supervisor
Superviseur, service de la paie



SUSAN SCOLLAN
Accounts receivable, ticketing
Comptes débiteurs, billetterie



TINA STOTT
Accounts receivable, ticketing
Superviseure, revenus et comptes débiteurs



MICHAEL TUTTON
Accounts payable assistant
Adjoint, comptes créditeurs

Information technology • Technologies de l'information



DARREN JUST
Director, information technology
Directeur, technologies de l'information



MARC FORGET
Systems administrator
Administrateur des systèmes



DON MORIN
Senior architect, information technology
Architecte principal, technologies de l'information



TYLER STOIBER
Desktop support
Soutien technique

Legal • Juridique



RICHARD STACEY
Senior legal counsel
Avocat-conseil principal



MEAGHAN BETHUNE
Legal counsel
Conseillère juridique

Marketing • Marketing



MICHAEL WALLACE
Senior director, marketing
Directeur principal, marketing



PAUL GALLANT
Director, game entertainment
Directeur, production des matchs



EDTMUN JASVINS
Art director
Directeur de l'infographie



CHRIS PHILLIPS
Director, community and business development
Directeur, prospection de clientèle et développement communautaire



AARON ROBINSON
Director, fan and community development
Directeur, relations avec les partisans et communautaires



STEPHEN ALLEN
Coordinator, digital signage
Coordonnateur, affichage
numérique



BRAD CROWE
Senior editor, video content
Rédacteur principal,
contenu vidéo



ALEX FORBES
Manager, media production
Chef de secteur,
productions médiatiques



MATTHEW FOURNIER
Webmaster
Webmestre



NICK GILMORE
Video and digital content
producer
Producteur de contenu
vidéo et numérique



MARK KELLY
Senior graphic designer
Concepteur graphique



STAN KERTESZ
Manager, audio and video
production
Chef de secteur,
productions audiovisuelles



EMILY KNIGHT
Producer, game production
and fan entertainment
Productrice, production des
matches et divertissement
des partisans



OSKAR KOSTRZEWA
Coordinator, media and
production
Coordonnateur, média et
production



CHELSEA LAFRANCHISE
Coordinator, fan and
community development
Coordnatrice, relations
avec les partisans et
communautaires



SCOTT LAWRYK
Manager, fan and
community development
Gestionnaire, relations
avec les partisans et
communautaires



DAVID MacISAAC
Coordinator, e-marketing
Coordonnateur, marketing
électronique



LIANE MAMO
Coordinator, brand and
promotions
Coordonnatrice, marque et
promotions



MATT McHALE
Coordinator, fan and
community development
Coordonnateur, relations
avec les partisans et
communautaires



CRAIG MEDAGLIA
Digital content producer
Producteur de contenu
numérique



WENDY MOENIG
Senior graphic designer
Conceptrice graphique
en chef



RYAN MORRISON
Webmaster
Webmestre



MATTHEW PERRY
Digital media strategist
Stratège médias
numériques



JOBY SHERMAN
Coordinator, e-marketing
Coordonnateur, marketing
électronique



DANA TELFER
Brand manager
Gestionnaire de la marque

PERSONNEL | LE PERSONNEL



CHRIS THOMPSON
Graphic designer
Concepteur graphique



DEBORAH WILSON
Manager, marketing and administration
Gestionnaire, marketing et administration



ADAM WOOD
Video and digital content producer
Producteur de contenu vidéo et numérique



ANDREW YATES
Coordinator, fan and community development
Coordonnateur, relations avec les partisans et communautaires



McKENZIE YOUNG
Coordinator, marketing
Coordonnatrice, marketing

Operations and events • Opérations et événements



TOM CONROY
Vice-president and executive director, Canadian Tire Centre
Vice-président et directeur exécutif, Centre Canadian Tire



LINDA JULIAN
Assistant to the vice-president and executive director, Canadian Tire Centre
Adjointe au vice-président et directeur exécutif, Centre Canadian Tire



KRISTA GALBRAITH
Director, Canadian Tire Centre marketing
Directrice, marketing du Centre Canadian Tire



ED HEALY
Director, engineering and operations
Directeur, ingénierie et opérations



ANDREW BAROUD
Refrigeration/HVAC operator
Opérateur de réfrigération/climatisation



KONSTANTINOS CAPOREDELIS
Manager, engineering
Chef de secteur de l'ingénierie



MICHELLE DEANGELIS WAGHORN
Assistant, operations and events
Adjointe administrative, gestion et événements



BILL ELLAM
Manager, Security
Gestionnaire, service aux invités et fidélité des partisans



ALEX GAGNON
Manager, operations
Superviseur des opérations



EDWIN GALULA
Custodial staff
Préposé à l'entretien



DEBORAH MCBRIDE
Custodial staff
Préposée à l'entretien



IAN McINDOE
Assistant custodial supervisor
Adjoint au superviseur à l'entretien



IAN McINTOSH
Conversions supervisor
Adjoint au superviseur des opérations



RAMON PINEDA
Painter
Peintre



BRYAN SULLIVAN
Refrigeration/HVAC operator
Opérateur de réfrigération/climatisation



TIM SWORDS
 Manager, Event production
 Gestionnaire des opérations
 et de la production



JIM TASKER
 Custodial staff
 Préposé à l'entretien



ROBERT TURNBULL
 Command Centre officer
 Agent du centre de
 commande



GARRY YECK
 Custodial supervisor
 Superviseur à l'entretien



CARLA ZIEGER
 Command Centre officer
 Agent du centre de
 commande

SHAYNE CORMIER
 Refrigeration/HVAC operator
 Opérateur de réfrigération/
 climatisation

GREG GRANT
 Command Centre officer
 Agent du centre de commande

CLAIRE McCAUGHAN
 Scheduler, event services
 Planificatrice, services aux
 événements

PATRICK MORIN
 Refrigeration/HVAC operator
 Opérateur de réfrigération/
 climatisation

Ottawa Senators Foundation • Fondation des Sénateurs d'Ottawa



DANIELLE ROBINSON
 President and chief
 executive officer
 Présidente et chef de la
 direction



JONATHAN BODDEN
 Vice-president, corporate
 relations and fundraising
 partnerships
 Vice-président, relations
 avec les entreprises
 et partenariats de
 financement



BRAD WEIR
 Director, marketing,
 communications and
 community programs
 Directeur du marketing,
 des communications
 et des programmes
 communautaires



**SHAUNDR
 MITCHENER**
 Director, event fundraising
 and administration
 Directrice de
 l'administration et des
 activités de financement



CAITLIN RIDGEWAY
 Manager, community
 fundraising and marketing
 communications
 Chef de secteur,
 communications
 et financement
 communautaire



BARRY SELLER
 Manager, SENS RINK and
 community programs
 Chef de secteur, Patinoires
 Sénateurs et programmes
 communautaires



KAITLYN STOKES
 Manager, event fundraising
 and administration
 Chef de secteur de
 l'administration et des
 activités de financement



MATTHEW WASON
 Manager, event fundraising
 and administration
 Chef de secteur de
 l'administration et des
 activités de financement

People department • Service du personnel



MARDI WALKER

Vice-president, human resources
Vice-président, ressources humaines



MANDY D'ALOISIO

Human resources coordinator
Coordonnatrice des ressources humaines



KATHY DOWNS

Manager, human resources and administration
Chef de secteur, ressources humaines et administration



LORNA MAVES

Human resources generalist
Generaliste des ressources humaines

Retail operations • Ventes au détail



KEVIN LAWTON

Director, merchandise operations
Directeur, secteur des marchandises



KELLY MacMILLAN

Merchandise manager
Chef de secteur du service de marchandises



TOBY RAYSON

Retail operations manager
Chef de secteur de la vente au détail



CELENA SEVIGNY

Merchandise manager
Chef de secteur du service de marchandises

Strategic development • Développement stratégique



GEOFF PUBLLOW

Vice-president, strategic development
Vice-président, développement stratégique



PATRICK PION

Director, strategic development
Directeur, développement stratégique



GEOFF ROSS
Director of sales
Directeur des ventes



SANDRA BENCZE
Account manager,
group sales
Gestionnaire de compte,
ventes aux groupes



RYAN BEST
Membership account
manager
Gestionnaire de compte de
titulaire



NICHOLAS BUTTS
Membership account
manager
Gestionnaire de compte de
titulaire



DAVID CHADALA
Business development
executive
Directeur du
développement commercial



BEN CHURCH
Membership account
manager
Gestionnaire de compte de
titulaire



PHIL CLARKE
Membership account
manager
Gestionnaire de compte de
titulaire



ANDREW COLLINS
Membership account
manager
Gestionnaire de compte de
titulaire



MIKE DeCOENE
Client development
representative
Représentant à la
prospéction de clientèle



GARRY DILLABOUGH
Client development
representative
Représentant à la
prospéction de clientèle



BRENDAN du VALL
Manager, premium sales
Gestionnaire, ventes
privilèges



KEVIN EASEY
Client service
representative
Représentant au service à
la clientèle



JUSTIN FIELD
Client service
representative
Représentant au service à
la clientèle



RYAN GARELLEK
Account manager, client
development
Gestionnaire de compte,
prospéction de clientèle



CONNOR HILLMAN
Account manager, client
development
Gestionnaire de compte,
prospéction de clientèle



DEVON HOGAN
Manager,
group sales
Gestionnaire, ventes aux
groupes



STACEY HULL
Account manager, group
sales
Gestionnaire de compte,
ventes aux groupese



KEEGAN IRWIN
Client service
representative
Représentant au service à
la clientèle



MARTIN LANDRY
Manager, business
development
Gestionnaire, prospection
de clientèle



BRIANNE PANKOFF
Account manager, business
development
Gestionnaire de compte,
développement commercial

PERSONNEL | LE PERSONNEL

Ticketing cont'd • Billetterie suite



JOSH PIETRKIEWICZ
Account executive, business development
Gestionnaire de compte, développement commercial



MARC-OLIVIER POULIN
Account manager, business development
Gestionnaire de compte, développement commercial



RICHARD RAHEJA
Account manager, client development
Gestionnaire de compte, prospection de clientèle



LAUREN SHEPHERD
Coordinator, ticket sales and service
Coordonnatrice, ventes de billets et service



CHRIS ZITO
Manager, client services
Gestionnaire, services à la clientèle

Box office • La billetterie



JODY THORSON
Director, ticket operations
Directrice des opérations de la billetterie



CHRISTINA ALLEN
Box office manager
Gestionnaire, billetterie



CORY BULLIS
Assistant manager, ticket operations
Gestionnaire adjointe, billetterie



LORI BRUCE
Ticket operations coordinator
Coordonnatrice des opérations de la billetterie



JACOB WALLACE
Ticket operations coordinator
Coordonnateur des opérations de la billetterie

DONNA COLLINS-HERTNER

Assistant manager, box office
Gestionnaire adjointe, billetterie

PAM DAVID

Manager, ticket operations
Chef de secteur, opérations de la billetterie

JULIETTE MOHAMED

Assistant manager, box office
Gestionnaire adjointe, billetterie

Mascot • Mascotte



SPARTACAT
Ambassador of fun
Ambassadeur du plaisir



Stockholm, Sweden

Colorado Avalanche vs. Ottawa Senators

Friday, Nov. 10
2 p.m. EST

Ottawa Senators vs. Colorado Avalanche

Saturday, Nov. 11
1 p.m. EST



PLAYERS
LES JOUEURS



41 CRAIG ANDERSON

Goaltender • Gardien de but

(KRAYG AN-duhr-suhn)

Catches left • Attrape de la gauche

6-2, 185 lbs. | 5/21/81 (Park Ridge, Ill.)

Drafted • Repêché: Chicago's third-round pick (73rd overall) •
2001 Choix de troisième ronde de Chicago (73^e au total)

Acquired • Acquis: from Colorado in exchange for goaltender Brian Elliott on 2/18/11 •
du Colorado en retour du gardien de but Brian Elliott le 2/18/11



Francis Lapointe / freestyle Photography/OSHC/2017

CAREER - CARRIÈRE

Season Saison	Club Ligue	League Ligue	REGULAR SEASON - SAISON RÉG.										PLAYOFFS - ÉLIMINATOIRES						
			GP PJ	W V	L D	T/OT P	Mins Min	GA BA	SO BL	Avg. Moy	GP PJ	W V	L D	Mins Min	GA BA	SO BL	Avg. Moy		
1998-99	Guelph	OHL	21	12	5	1	1,006	52	1	3.10	3	0	2	114	9	0	4.74		
1999-00	Guelph	OHL	38	12	17	2	1,955	117	0	3.59	3	0	2	114	9	0	4.73		
2000-01	Guelph	OHL	59	30	19	9	3,555	156	3	2.63	4	0	4	240	17	0	4.25		
2001-02	Norfolk	AHL	28	9	13	4	1,568	77	2	2.95	1	0	1	21	1	0	2.85		
2002-03	Norfolk	AHL	32	15	11	5	1,795	58	4	1.94	5	2	3	344	15	0	2.62		
	Chicago	NHL	6	0	3	2	270	18	0	4.00	-	-	-	-	-	-	-		
2003-04	Norfolk	AHL	37	17	20	0	2,108	74	3	2.11	5	2	3	327	10	0	1.83		
	Chicago	NHL	21	6	14	0	1,205	57	1	2.84	-	-	-	-	-	-	-		
2004-05	Norfolk	AHL	15	9	4	1	886	27	2	1.83	6	2	4	356	14	0	2.35		
2005-06	Chicago	NHL	29	6	12	4	1,553	86	1	3.32	-	-	-	-	-	-	-		
2006-07	Rochester	AHL	34	23	10	1	2,060	88	1	2.56	6	2	4	376	18	0	2.87		
	Florida	NHL	5	1	1	1	217	8	0	2.21	-	-	-	-	-	-	-		
	U.S.A.	WHC	5	3	2	0	280	11	0	2.36	-	-	-	-	-	-	-		
2007-08	Florida	NHL	17	8	6	1	935	35	2	2.24	-	-	-	-	-	-	-		
	U.S.A.	WHC	2	0	0	0	64	6	0	5.63	-	-	-	-	-	-	-		
2008-09	Florida	NHL	31	15	7	5	1,636	74	3	2.71	-	-	-	-	-	-	-		
2009-10	Colorado	NHL	71	38	25	7	4,235	186	7	2.63	6	2	4	366	16	1	2.62		
2010-11	Colorado	NHL	33	13	15	3	1,810	99	0	3.28	-	-	-	-	-	-	-		
	Ottawa	NHL	18	11	5	1	1,055	36	2	2.05	-	-	-	-	-	-	-		
2011-12	Ottawa	NHL	63	33	22	6	3,492	165	3	2.84	7	3	4	419	14	1	2.00		
2012-13	Ottawa	NHL	24	12	9	2	1,421	40	3	1.69	10	5	4	578	29	0	3.01		
2013-14	Ottawa	NHL	53	25	16	8	3,000	150	4	3.00	-	-	-	-	-	-	-		
2014-15	Ottawa	NHL	35	14	13	8	2,093	87	3	2.49	4	2	2	247	4	1	0.97		
2015-16	Ottawa	NHL	60	31	23	5	3,478	161	4	2.78	-	-	-	-	-	-	-		
2016-17	Ottawa	NHL	40	25	11	4	2,426	92	5	2.28	19	11	8	1,178	46	46	2.34		
NHL TOTALS			506	238	182	57	28,821	1,294	38	2.69	46	23	22	2,788	109	4	2.35		
OTTAWA TOTALS			293	151	99	34	16,959	731	24	2.659	40	21	18	2,421	93	3	2.30		

CAREER HIGHLIGHTS

2016-17: Reached the 25-win plateau for the third time in four seasons despite missing more than 30 regular season games due to personal reasons after his wife was diagnosed with cancer in late October... Recorded back-to-back shutouts for the third time in his career on Oct. 25 at Vancouver (3-0 win) and on Oct. 30 at Edmonton (2-0 win) where he made an emotional return to the team to post what was the first shutout in Rogers Place history (37 saves)... Was recognized as the NHL's First Star of the Week on three occasions (Oct. 31, Nov. 28 and April 10)... Surpassed Patrick Lalime to move into first place among all-time Senators goaltenders in wins (147) on March 11 at Colorado (4-2 win)... Became only the sixth American to appear in a 500th NHL game as a goaltender on March 25 at Montreal (3-1 loss)... Was selected by the Professional Hockey Writers Association (PHWA) as the Senators' nominee for the Bill Masterton Memorial Trophy, an award he won at the NHL Awards in June, becoming the first Senator to do so... In conjunction with Mike Condon, became the first pair of franchise goaltenders to each record at least five shutouts in one season while matching the franchise best (10) that was established in 2001-02... Moved into a tie for the franchise lead with his 21st post-season victory in Game 6 of the team's Eastern Conference Final series vs. Pittsburgh on May 23 (2-1 win). The victory also saw him become the first goaltender in the NHL expansion era (1968 onwards) with multiple 45-save wins in playoff games in which his team faced elimination... Started each of Ottawa's 19 playoff games. **2015-16:** Earned the 30th shutout of his NHL career when he turned aside 25 shots on Nov. 19 vs. Columbus (3-0 win). Recorded back-to-back shutout victories for the second time in his career and for the first time as a Senator on Nov. 21 vs. Philadelphia (4-0 win)... Was the Molson Cup winner for the month of November... Established a new career high when he made 25 saves in one period (while facing a new high of 27 shots in one period) on Dec. 12 at Montreal (3-1 loss)... Registered the 200th victory of his NHL career on Jan. 16 at Los Angeles (5-3 win)... Was recognized as the NHL's Third Star of the Week on Feb. 22 after posting a record of 3-0-0 with a 1.58 goals-against average and .951 save percentage... Set a new franchise record for saves in one season, surpassing his own record of 1,752 (2011-12) with 1,754 saves in 2015-16. **2014-15:** Earned his first shutout victory (30 saves) of the season at Florida (1-0 win, 10/13/14)

continued...

NHL FIRSTS - PREMIÈRES DANS LA LNH

Appearance/Présence: 11/30/02 @ LA (with/avec CHI)
Start/Départ: 12/1/02 @ ANA (with/avec CHI)
Win/Victoire: 1/22/04 vs. CBJ (with/avec CHI)
Shutout/Blanchissage: 1/22/04 vs. CBJ (with/avec CHI)

NHL GAME HIGHS - SOMMETS POUR UN MATCH LNH

Shots/Tirs: 53 (2x) – Last/Dernier: 1/14/06 vs. NYI (with/avec FLA)
Saves/Arrêts: 53 – 1/14/06 vs. NYI (with/avec FLA)

SHOOTOUT - FUSILLADE:

2016-17: 24-5 (shots-goals/tirs-butts); 3-3 (wins-losses/victoires-défaites)
Career/Carrière: 198-64; 30-26

INTERNATIONAL

World senior/Ch. monde senior: 2006, 2008

FAITS SAILLANTS

2016-2017: A atteint le plateau des 25 victoires pour la troisième fois en quatre saisons malgré le fait qu'il ait raté plus de 30 matchs en saison régulière pour des raisons personnelles, alors que son épouse eut appris qu'elle était atteinte d'un cancer à la fin octobre... A inscrit deux blanchissages consécutifs pour la troisième fois de sa carrière le 25 octobre à Vancouver (gain de 3-0) et le 30 octobre à Edmonton (gain de 2-0) où il a effectué un retour émouvant au sein de l'équipe pour inscrire ce que fut le premier blanchissage de l'histoire du Rogers Place (37 arrêts)... Choisi la première étoile de la semaine dans la LNH à trois occasions (31 octobre, 28 novembre et 10 avril)... A dépassé Patrick Lalime pour atteindre le premier rang chez les gardiens des Sénateurs de tous les temps au chapitre des victoires (147), le 11 mars au Colorado (gain de 4-2)... Est devenu seulement le sixième américain à avoir disputé un 500^e match dans la LNH comme gardien de but, le 25 mars à Montréal (revers de 3-1)... Choisi par l'Association des chroniqueurs de hockey professionnel (ACHP) à titre de candidat des Sénateurs en vue de l'attribution du trophée Bill-Masterton, qu'il a remporté lors du gala de la remise des trophées de la LNH en juin, devenant le premier membre des Sénateurs à mériter l'honneur... Avec Mike Condon, il a fait partie du premier duo de gardiens de l'histoire de la franchise à avoir inscrit au moins cinq blanchissages en une saison tout en égalant un sommet de la franchise (10) qui fut établi en 2001-2002... A atteint le premier rang (ex aequo) de l'histoire de la franchise avec une 21^e victoire en séries éliminatoires lors du sixième match de la finale de l'Association de l'Est contre Pittsburgh, le 23 mai (gain de 2-1). Avec cette victoire, il est devenue le premier gardien de l'ère de l'expansion de la LNH (à partir de 1968) avec plusieurs victoires avec 45 arrêts en séries éliminatoires lorsque son équipe a fait face à l'élimination... Gardien partant à chacun des 19 matchs éliminatoires pour Ottawa. **2015-2016 :** A signé son 30^e blanchissage en carrière dans la LNH en repoussant 25 lancers, le 19 novembre contre Columbus (gain de 3-0). A remporté deux victoires consécutives par blanchissage pour la deuxième fois en carrière et pour la première fois chez les Sénateurs, le 21 novembre contre Philadelphia (gain de 4-0)... Récipiendaire de la Coupe Molson en novembre... A établi un nouveau sommet en carrière avec 25 arrêts en une période (en plus d'avoir affronté 27 tirs en une période en une période), le 12 décembre à Montréal (revers de 3-1)... A mérité sa 200^e victoire en carrière dans la LNH, le 16 janvier à Los Angeles (gain de 5-3)... Choisi la troisième étoile de la semaine dans la LNH le 22 février après avoir présenté une fiche



VS. NHL - VS. LNH

	GP	Mins	W	L	T/OT	Avg	Sv%	GA	SO
	PJ	Min	V	D	N/P	Moy	%Ar	BC	BL
Anaheim	13	694	3	9	1	3.37	.901	39	0
Arizona	15	883	5	9	1	2.78	.908	41	0
Boston	23	1,337	12	11	0	2.96	.909	66	1
Buffalo	23	1,295	13	8	1	2.36	.926	51	2
Calgary	18	1,005	9	7	0	2.80	.911	47	0
Carolina	18	1,037	8	4	4	2.25	.934	39	0
Chicago	12	740	6	3	3	3.16	.913	39	0
Colorado	8	418	4	3	1	4.02	.869	28	0
Columbus	17	1,012	12	5	0	2.37	.917	40	2
Dallas	10	559	5	2	0	3.22	.908	30	1
Detroit	20	1,109	6	8	3	2.81	.915	52	1
Edmonton	17	980	10	5	2	2.45	.922	40	5
Florida	24	1,443	14	7	2	2.20	.930	53	3
Los Angeles	17	918	4	7	4	3.53	.881	54	0
Minnesota	18	988	6	8	3	2.79	.904	46	1
Montreal	24	1,295	10	10	3	3.10	.898	67	0
Nashville	19	1,096	4	8	4	3.17	.895	58	1
New Jersey	13	720	9	3	1	2.08	.941	25	2
N.Y. Islanders	18	1,008	8	6	3	2.32	.930	39	3
N.Y. Rangers	19	1,140	10	5	3	1.74	.944	33	4
Ottawa	7	386	5	1	0	2.64	.918	17	0
Philadelphia	19	1,147	10	5	3	2.56	.923	49	1
Pittsburgh	17	905	5	8	3	2.85	.917	43	1
San Jose	12	718	5	7	0	3.18	.909	38	0
St. Louis	8	362	4	2	0	3.48	.904	21	0
Tampa Bay	16	893	8	4	3	1.88	.937	28	3
Toronto	23	1,383	13	6	3	2.69	.920	62	3
Vancouver	21	1,182	6	12	2	3.30	.890	65	2
Washington	19	1,114	11	7	1	2.32	.925	43	2
Winnipeg	18	1,039	12	2	3	2.37	.936	41	0

NHL TOTALS 506 28,821 238 182 57 2.69 .916 1,294 38

41 CRAIG ANDERSON GOALTENDER - GARDIEN DE BUT

...continued

... Made 28 saves to earn a victory on 10/16/14 vs. Colorado (5-3 win), ensuring him of at least one career win against each NHL club ... Was named the NHL's Second Star of the Week (11/10/14) after earning a record of 2-0-1, one shutout, a 0.65 goals-against average and a .981 save percentage over three starts ... Played in the 400th game of his NHL career on 1/17/15 vs. Carolina (3-2 loss) ... Was the monthly Molson Cup award winner for November and December ... Sustained a right hand injury on 1/21/15 vs. Toronto (4-3 win) which caused him to miss a total of 19 regular-season games ... Recorded his third career post-season shutout, his second with Ottawa, and the 11th in Senators franchise history when he made 28 saves in a 1-0 Game 4 victory vs. Montreal on 4/22/15 ... Won twice in four playoff starts, posting a 0.97 GAA. **2013-14:** Made his regular season debut in earning his ninth shutout victory (35 saves) as a Senator at Buffalo (10/4/13, 1-0 win) ... Recorded the 25th shutout victory (34 saves) of his NHL career at Washington (1/21/14, 2-0 win) ... Moved into sole possession of second place among all-time Senators goaltenders with his 73rd win for the club Columbus (1/28/14, 3-2 win) ... Earned the victory on goal (29 saves) as Ottawa defeated Vancouver 4-2 in the 2014 Tim Hortons NHL Heritage Classic on 3/2/14 at BC Place ... Sustained a neck injury on 11/3/13 vs. Dallas (4-3 5OT loss) and missed the following two regular-season games. Sustained an upper body injury on 3/10/14 vs. Nashville (4-3 OT loss) causing him to miss the next five contests. **2012-13:** Was recognized as the NHL's First Star of the Month for Jan., posting a 5-0-1 record ... Concluded the season leading all NHL goaltenders in both goals-against average (1.69) and save percentage (.941) ... These marks were both also the best in franchise history, besting Tugnutt's 1.79 (1998-99) and his own .939 (2010-11) ... Tied for 11th among NHL goaltenders with three shutout victories ... Recorded the 20th shutout of his NHL career vs. Florida (1/21/13, 4-0 win) ... Sustained a right ankle injury vs. N.Y. Rangers (2/21/13, 3-2 5OT win) and missed 18 games ... Returned from injury and made 33 saves in a 2-0 win at New Jersey (4/12/13) ... Appeared in his 100th game as a Senator vs. Carolina (4/16/13, 3-2 win) ... Was the monthly Molson Cup award winner in January, February, April and the 2012-13 season ... Started all 10 of Ottawa's playoff games, recording a career-best five wins. **2011-12:** Recognized as the NHL's First Star of the Week (1/16/12) and the Third Star of the Week on (1/9/12) ... Established a new career high on (2/3/12) vs. N.Y. Islanders (2-1 OT loss), when he started his 16th consecutive game ... Established a new career high with his fourth assist of the season on (1/2/12) vs. New Jersey (3-2 OT win) ... Registered his second-highest season victory total (33) ... Completed the season ranked 10th among NHL goaltenders in wins and was eighth in saves (1,752) ... Stopped one of two penalty shots he faced during the 2011-12 campaign ... Earned his 100th career NHL victory in making 35 saves vs. Winnipeg (10/20/11, 4-1 win) ... Started all seven games in Senators' playoff series against the N.Y. Rangers, recording his second career playoff shutout and a 2.00 goals-against average. **2010-11:** Made his Senators debut with 47 saves in a 1-0 shutout win at Toronto (2/19/11) ... Became only the second Senators goaltender (Patrick Lalime) to earn a shutout victory in his debut and only the fourth NHL goalie to do it in the expansion era while facing at least 40 shots ... Appeared in 200th career NHL game at Edmonton (12/30/10) ... Made 200th career NHL start at Buffalo (3/13/11, 6-4 loss) ... His 24 wins were the second-highest total of his career ... Also made 47 saves at Atlanta (3/27/11, 5-4 5O loss) ... Was the Senators' monthly Molson Cup in award winner in March. **2009-10:** Established Colorado franchise records in games (71), starts (71), minutes (4,235), shots faced (2,233) and saves (2,047) ... His 38 victories tied for second on the franchise's single-season list, just two shy of Patrick Roy's record of 40 wins set in 2000-01 ... Started each of the Avs' first 15 games, setting a new franchise record for consecutive starts to open a season ... Made his first career opening-night start vs. San Jose, stopping 38 shots (10/1/09, 5-2 victory) ... Was named the NHL's First Star of the Month for October ... Tied the NHL record for wins in October with 10, equalling the mark set by Detroit's Manny Legace in 2005-06 ... Was named the NHL's Second Star of the Week on three occasions: Oct. 1-4, Oct. 12-18 and Jan. 18-24 ... Started all six post-season games for Colorado against San Jose in his first appearance in the Stanley Cup playoffs ... Stopped 223 of 239 shots to set a franchise record for most saves in a single playoff series. **2008-09:** Finished third among NHL goaltenders with a .924 save percentage in 31 appearances with Florida. Only Tim Thomas (.933) and teammate Tomas Vokoun (.926) stopped a higher percentage of their shots ... Posted a 15-7-5 record with a 2.71 goals-against average and three shutouts. **2007-08:** Appeared in 17 games for the Florida Panthers, going 8-6-1 with a 2.25 goals-against average and .935 save percentage ... The latter number did not qualify for the league lead, but was the highest among NHL goaltenders who appeared in at least 15 games ... Set an NHL record for most saves in a shutout when he registered 53 stops in a 1-0 win at the N.Y. Islanders (3/2/08) ... Represented the United States at the 2008 World Championship. **2006-07:** Spent most of the season with Rochester of the AHL, but also appeared in five games for the Panthers ... Led Rochester with 23

de 3-0-0 avec une moyenne de buts alloués de 1,58 et un pourcentage d'arrêts de 0,951 ... A établi un nouveau record de franchise au chapitre des arrêts en une saison, fracassant son propre record de 1 752 (2011-2012) avec 1 754 arrêts en 2015-2016. **2014-2015 :** A remporté sa première victoire par blanchissage (30 arrêts) de la saison, le 10/13/14 en Floride (gain de 1-0) ... A effectué 28 arrêts pour mériter une victoire le 10/16/14 contre le Colorado (gain de 5-3), lui assurant au moins une victoire en carrière contre chacune des équipes de la LNH ... Choisi la deuxième étoile de la semaine dans la LNH le 11/10/14 après avoir présenté un dossier de 2-0-1, un blanchissage, une moyenne de buts alloués de 0,65 et un pourcentage d'arrêts de 0,981 en trois départs consécutifs ... A disputé son 400^e match dans la LNH, le 1/17/15 contre la Caroline (revers de 3-2) ... Récipiendaire de la Coupe Molson en novembre et décembre ... A subi une blessure à la main droite le 1/21/15 contre Toronto (gain de 4-3) le forçant à rater un total de 19 matchs de saison régulière ... A signé son troisième blanchissage en carrière en séries éliminatoires (son deuxième avec Ottawa) et le 11^e dans l'histoire de la franchise lorsqu'il a effectué 28 arrêts dans un gain de 1-0 au 4^e match contre Montréal, le 4/22/15 ... A remporté deux victoires en quatre départs en séries éliminatoires, présentant une moyenne de buts alloués de 0,97 GAA. **2013-2014 :** A disputé son premier match de la saison en remportant sa neuvième victoire par blanchissage (35 arrêts) chez les Sénateurs à Buffalo (10/4/13, gain de 1-0) ... A mérité sa 25^e victoire par blanchissage (34 arrêts) en carrière dans la LNH à Washington (1/21/14, gain de 2-0) ... A pris seul le deuxième rang de tous les temps chez les gardiens des Sénateurs avec sa 73^e victoire pour le club à Columbus (1/28/14, gain de 3-2) ... A mérité la victoire devant le filet (29 arrêts) lors d'un gain de 4-2 d'Ottawa sur Vancouver lors de la Classique Heritage Tim Hortons 2014 de la LNH, le 3/2/14 au BC Place ... A subi une blessure au cou le 11/3/13 contre Dallas (revers de 4-3 FUS) et a raté les deux matchs suivants en saison régulière ... A subi une blessure au haut du corps le 3/10/14 contre Nashville (revers de 4-3 P) le forçant à rater les cinq matchs suivants. **2012-2013 :** A été choisi la première étoile du mois de janvier dans la LNH, présentant une fiche de 5-0-1 ... A terminé la saison en tant que meneur chez les gardiens de la LNH au chapitre de la moyenne de buts alloués (1,69) et du pourcentage d'arrêts (0,941) ... Ces marques sont aussi les meilleures de l'histoire de la franchise, surpassant celle de Tugnutt de 1,79 (1998-1999) et sa propre marque de 0,939 (2010-11) ... Ex aequo au 11^e rang chez les gardiens de la LNH avec trois victoires par blanchissage ... A inscrit son 20^e blanchissage en carrière dans la LNH contre la Floride (1/21/13, gain de 4-0) ... A subi une blessure à la cheville droite contre les Rangers de N.Y. (2/1/13, gain de 3-2 FUS) et a raté 18 matchs ... Retour au jeu et a effectué 33 arrêts dans un gain de 2-0 au New Jersey (4/12/13) ... A disputé son 100^e match chez les Sénateurs, contre la Caroline (4/16/13, gain de 3-2) ... Récipiendaire de la Coupe Molson en janvier, février, avril et pour la saison 2012-2013 ... A été le partant dans tous les 10 matchs éliminatoires pour Ottawa, inscrivant cinq victoires, un sommet en carrière. **2011-2012 :** Choisi la première étoile de la semaine dans la LNH (1/16/12) et la troisième étoile de la semaine (1/9/12) ... A établi un nouveau sommet en carrière (2/3/12) contre les Islanders de N.Y. avec un 16^e départ consécutif (revers de 2-1 P) ... A établi un nouveau sommet en carrière avec sa quatrième mention d'aide de la saison (1/2/12) contre New Jersey (gain de 3-2 P) ... A inscrit son deuxième plus grand total de victoires (33) ... A terminé la saison au 10^e rang chez les gardiens de la LNH au chapitre des victoires et huitième pour les arrêts (1 752) ... A bloqué un des deux tirs de pénalité qu'il a fait face au cours de la campagne 2011-2012 ... A mérité sa 100^e victoire en carrière dans la LNH en effectuant 35 arrêts contre Winnipeg (10/20/11, gain de 4-1) ... A entamé tous les sept matchs éliminatoires des Sénateurs dans la série contre les Rangers de N.Y., inscrivant son deuxième blanchissage en carrière et une moyenne de buts alloués de 2,00. **2010-2011 :** A disputé son premier match chez les Sénateurs avec 47 arrêts dans un gain de 1-0 en fusillade à Toronto (2/19/11) ... Est devenu le deuxième gardien des Sénateurs seulement (Patrick Lalime) à signer un blanchissage à son premier match et le quatrième gardien seulement dans la LNH à réussir l'exploit dans l'ère de l'expansion tout en faisant face à 40 tirs ... A disputé son 200^e match en carrière dans la LNH à Edmonton (12/30/10) ... A effectué son 200^e départ en carrière dans la LNH à Buffalo (3/13/11, revers de 6-4) ... Avec 24 victoires, il s'agit de son deuxième plus haut total en carrière ... A aussi effectué 47 arrêts à Atlanta (3/27/11, revers de 5-4 FUS) ... Récipiendaire de la Coupe Molson chez les Sénateurs en mars. **2009-2010 :** A établi des records de franchise au Colorado au chapitre des matchs (71), des départs (71), des minutes (4 235), des tirs reçus (2 233) et des arrêts (2 047) ... Avec 38 victoires, il est à égalité au deuxième rang de la franchise pour une saison, à deux victoires du record de Patrick Roy de 40 victoires, établi en 2000-2001 ... A entamé chacun des 15 premiers matchs de l'Avalanche, établissant un nouveau record de franchise pour les départs consécutifs au début d'une saison ... A effectué son premier départ dans un match d'ouverture contre San Jose, bloquant 38 tirs (10/1/09, gain de 5-2) ... Choisi la première étoile du mois d'octobre dans la LNH ... A égalé le record de la LNH pour les victoires en octobre avec 10, égalant la marque établie par Manny Legace, des Red Wings, en 2005-2006 ... A été choisi la deuxième étoile de la semaine dans la LNH à trois occasions : ter au octobre, le 12 octobre et le 18 au 24 janvier ... A été le partant à tous les six matchs éliminatoires du Colorado contre San Jose à sa première participation aux séries de la Coupe Stanley ... A bloqué 223 des 239 tirs pour établir un record de franchise pour le plus grand nombre d'arrêts dans une série élimatoire. **2008-2009 :** A terminé troisième chez les gardiens de la LNH avec un pourcentage d'arrêts de 0,924 en 31 matchs avec la Floride. Seul Tim Thomas (0,933) et son coéquipier Tomas Vokoun (0,926) ont bloqué un meilleur pourcentage de leurs lancers ... A présenté un dossier de 15-7-5 avec une moyenne de buts alloués de 2,71 et trois blanchissages. **2007-2008 :** A participé à 17 matchs pour les Panthers de la Floride, présentant un dossier de 8-6-1 avec une moyenne de buts alloués de 2,25 et un pourcentage d'arrêts de 0,935 ... La précédente statistique ne s'est pas qualifiée pour être en tête de la ligue, mais il fut le plus élevé parmi les gardiens de la LNH qui ont disputé au moins 15 matchs ... A établi un record

41 CRAIG ANDERSON GOALTENDER - GARDIEN DE BUT

... continued

wins (23-10-1). **2005-06:** Spent the majority of the year with Chicago, posting a 6-12-4 record with one shutout in 29 games (21 starts) ... Was claimed off waivers by Boston (1/19/06) and St. Louis (1/31/06) before being reclaimed by Chicago (2/3/06) ... **2004-05:** Was 9-4-1 with a 1.83 GAA and two shutouts in 15 appearances with Norfolk (AHL). **2003-04:** Appeared in 21 games with the Blackhawks and 37 with Norfolk (AHL) ... Picked up his first NHL win and shutout by stopping all 30 shots in a 7-0 victory over Columbus (1/22/04) at the United Center. **2002-03:** Made his NHL debut at Los Angeles (11/30/02) and got his first start on Dec. 1 at Anaheim (12/1/02, 3-2 loss). **2001-02:** Made his professional debut with Norfolk, playing 28 games. **2000-01:** Named to the OHL first all-star team in his third and final season with Guelph ... Was 30-19-9 in 59 appearances.

de la LNH pour le nombre d'arrêts dans un blanchissage avec 53 dans un gain de 1-0 contre les Islanders à N.Y. (3/2/08) ... A représenté les États-Unis au Championnat mondial. **2006-2007:** A passé la majeure partie de la saison avec Rochester (LAH), mais a disputé cinq matchs avec les Panthers ... Meneur de Rochester avec 23 victoires (23-10-1). **2005-2006:** A passé la majeure partie de la saison avec Chicago, présentant une fiche de 6-12-4 avec un blanchissage en 29 matchs (21 départs) ... Réclamé au ballottage par Boston (1/19/06) et par St. Louis (1/31/06) avant d'être réclamé à nouveau par Chicago (2/3/06). **2004-2005:** Fiche de 9-4-1 avec une MBA de 1,83 et deux blanchissages en 15 apparitions avec Norfolk (LAH). **2003-2004:** A disputé 21 matchs avec les Blackhawks et 37 avec Norfolk (LAH) ... A récolté sa première victoire et son premier blanchissage dans la LNH en bloquant tous les 30 tirs dans un gain de 7-0 contre Columbus (1/22/04), au United Center. **2002-2003:** Premier match dans la LNH à Los Angeles (11/30/02) et premier départ à Anaheim (12/1/02, revers de 3-2). **2001-2002:** Débuts chez les professionnels avec Norfolk, disputant 28 games. **2000-2001:** Choisi sur la première équipe d'étoiles de la LHOntario à sa troisième et dernière saison avec Guelph ... Fiche de 30-19-9 en 59 apparitions.



J. Chydlow/Freestyle Photo/Getty Images

74 MARK BOROWIECKI

Defence • Défenseur

(MAHRK BOHR-Vee-YHET-Skee)

Shoots left • Lance de la gauche

6-1, 207 lbs. | 7/12/89 (Ottawa)

Drafted • Repêché: Ottawa's fifth-round pick (139th overall) •
2008 Choix de cinquième ronde d'Ottawa (139^e au total)



Francois Laplante / Freestyle Photography/OSHC (2017)

CAREER • CARRIÈRE			REGULAR SEASON • SAISON RÉG.					PLAYOFFS • ÉLIMINATOIRES				
Season	Club	League	GP	G	A	Pts	PIM	GP	G	A	Pts	PIM
Saison	Club	Ligue	PJ	B	A	Pts	PUN	PJ	B	A	Pts	PUN
2006-07	Smiths Falls	CJHL	53	3	25	28	85	6	0	0	0	10
2007-08	Smiths Falls	CJHL	46	2	24	26	80	15	1	10	11	22
2008-09	Clarkson	ECAC	33	1	1	2	24					
2009-10	Clarkson	ECAC	35	8	11	19	55					
2010-11	Clarkson	ECAC	31	3	8	11	67					
	Binghamton	AHL	9	0	0	0	6	21	0	2	2	8
2011-12	Binghamton	AHL	73	5	17	22	127	-	-	-	-	-
	Ottawa	NHL	2	0	0	0	2	-	-	-	-	-
2012-13	Binghamton	AHL	53	4	10	14	157	3	1	0	1	4
	Ottawa	NHL	6	0	0	0	18	-	-	-	-	-
2013-14	Binghamton	AHL	50	2	6	8	158	4	0	0	0	4
	Ottawa	NHL	13	1	0	1	48	-	-	-	-	-
2014-15	Ottawa	NHL	63	1	10	11	107	6	0	0	0	6
2015-16	Ottawa	NHL	63	1	1	2	107	-	-	-	-	-
2016-17	Ottawa	NHL	70	1	2	3	154	2	0	0	0	2
NHL/OTTAWA TOTALS			217	4	13	17	436	8	0	0	0	8

NHL FIRSTS • PREMIÈRES DANS LA LNH

Game/Match: 1/19/12 @ SJ
Assist/Aide: 10/9/14 @ NSH
Goal/But: 11/7/13 vs. MTL (Carey Price)

NHL GAME HIGHS • SOMMETS POUR UN MATCH LNH

Goals/Buts: 1 (4x) – Last/Dernier: 12/27/16 @ NYR
Assists/Aides: 1 (14x) – Last/Dernier: 4/8/17 vs. NYR
Points/Points: 1 (17x) – Last/Dernier: (0-1) 4/8/17 vs. NYR

CARER HIGHLIGHTS

2016-17: Set a new NHL career high by playing 70 games ... Led all NHL players in both hits (364) and penalty minutes (154) ... Matched an NHL record (three other players, the most recent: Shane Doan in Dec., 2011) by recording 14 hits in one game on Dec. 5 at Pittsburgh (8-5 loss) ... Registered at least one hit in 69 of his 70 games, including a streak of 64 consecutive games from Oct. 28 to April 9 ... Played in the 200th game of his NHL career on Feb. 27 at Tampa Bay (5-1 loss) ... Missed the final 17 of the team's 19 post-season games after sustaining an injury in Game 2 of the team's First Round series vs. Boston on April 15 (4-3 OT win). **2015-16:** Matched NHL career highs in goals (one), penalty minutes (107) and games (63) ... Led the Senators and ranked fifth among NHL players with 271 hits ... Led NHL defenceman (and ranked third among NHL players) in averaging 4.3 hits/game ... Played in the 100th game of his NHL career on Nov. 12 vs. Vancouver (3-2 win) ... Established a new NHL career high with 11 hits in one game on Jan. 3 at Chicago (3-0 loss). His 11 hits against the Blackhawks saw him become the first Senator to record at least 10 hits in one game since Chris Neil did so in a 4-1 win vs. Buffalo on 12/20/11 ... Missed the season's final 17 regular-season games after suffering a right knee MCL injury on March 3 vs. Tampa Bay (4-1 loss). **2014-15:** Played his first full season with Ottawa ... Established new NHL career highs in assists (10), points (11), penalty minutes (107) and games (63) ... Registered his first NHL assist on 10/9/14 at Nashville (3-2 loss) ... Led the Senators and tied for 16th among NHL players with 233 hits ... Led the Senators and ranked 12th among NHL players with 107 penalty minutes ... Established a personal career best in recording at least one assist in a third consecutive game on 12/19/14 vs. Anaheim (6-2 win) ... Ranked second among Senators defencemen (Ceci) with 102 blocked shots ... Appeared in each of Ottawa's six playoff games against Montreal. **2013-14:** Served as B-Sens (AHL) captain for the second consecutive season ... Played 50 games with Binghamton recording eight points (two goals, six assists) and a career-high 158 penalty minutes ... Was recalled to Ottawa (11/2/13), where he played 13 games ... Scored his first NHL goal (which was his first career point) in a 4-1 win vs. Montreal (11/7/13) ... Recorded a career-high 24 penalty minutes on Nov. 17 vs. Columbus (4-1 loss) ... Was re-assigned to Binghamton on Dec. 2 and spent the rest of the season in the AHL ... Played in each of the B-Sens four playoff games. **2012-13:** Opened the abbreviated NHL season with Ottawa, playing in six games while being held scoreless and recording 18 penalty minutes ... Was re-assigned to Binghamton on 2/8/13 where he remained for the rest of the season ... In 53 games with the B-Sens, he set a professional career high with 157 penalty minutes ... Was named B-Sens team captain on 4/8/13 ... He recorded 14 points (four goals, 10 assists) in the regular season before adding a goal and four penalty minutes in three playoff games. **2011-12:** Spent the majority of the season with Binghamton, scoring five goals and recording 22 points in 73 games, while collecting 127 penalty minutes ... Was recalled to Ottawa (and to the NHL) for the first time in his career (11/7/12) ... Made his NHL debut, becoming the 97th player to do so for the Senators and the first position player to do so against the Sharks at San Jose (1/19/12, 4-1 win) ... Saw 13:01 of ice time and registered two hits in his debut. **2010-11:** Completed a three-year career with Clarkson University (ECAC), where he served as team captain ... Tied for the Knights' scoring lead from the blue line with 11 points on three goals and eight assists through 31 games, and finished with 67 penalty minutes ... Appeared in nine regular-season contests with Binghamton ... Played in 21 of 23 post-season contests in helping Binghamton capture the Calder Cup in his first (partial) season of professional hockey. **2009-10:** Played in 35 games, recording 19 points and eight goals ... Honored with Clarkson's Mike Morrison Coach's Award for teamwork, hustle and dedication ... The award was named in honour of the former Clarkson captain who died in a work accident on 7/27/88. **2008-09:** Recorded two points in 33 games as a freshman ... Named to ECAC weekly Honour Roll on one occasion (1/19/10) ... Was the first Ottawa native ever drafted by the Senators. **2007-08:** Recorded 26 points, including 24 assists, and 80 penalty minutes in 46 CJHL games with the Smiths Falls Bears ... Was voted the CJHL's best defenceman in and a first-team CJHL all-star.

FAITS SAILLANTS

2016-2017: A établi un nouveau sommet en carrière dans la LNH en disputant 70 matchs ... Meneur dans la LNH au chapitre des mises en échec (364) et des minutes de punition (154) ... A égalé un record de la LNH (trois autres joueurs, le plus récent : Shane Doan en décembre 2011) en distribuant 14 mises en échec en un match, le 5 décembre à Pittsburgh (revers de 8-5) ... A obtenu au moins une mise en échec dans 69 de ses 70 matchs, incluant une séquence de 64 matchs consécutifs du 28 octobre au 9 avril ... A disputé un 200^e match en carrière dans la LNH le 27 février à Tampa Bay (revers de 5-1) ... A raté les 17 derniers matchs des 19 parties de son équipe en séries éliminatoires après avoir subi une blessure lors du deuxième match de la série de première ronde contre Boston, le 15 avril (gain de 4-3 P). **2015-2016:** A égalé des sommets en carrière dans la LNH au chapitre des buts (un), des minutes de pénalité (107) et des matchs (63) ... Meneur chez les Sénateurs et cinquième rang dans la LNH avec 271 mises en échec ... meneur chez les défenseurs de la LNH (et troisième chez les joueurs de la LNH) avec une moyenne de 4,3 mises en échec / match ... A disputé son 100^e match dans la LNH, le 12 novembre contre Vancouver (gain de 3-2) ... A établi un nouveau sommet dans la LNH avec 11 mises en échec en un match, le 3 janvier à Chicago (revers de 3-0) ... Avec ses 11 mises en échec contre les Blackhawks, il est devenu le premier joueur des Sénateurs à distribuer au moins 10 mises en échec en un match depuis Chris Neil, qui avait réussi l'exploit dans un gain de 4-1 contre Buffalo, le 12/20/11 ... A raté les 17 derniers matchs de la saison régulière après avoir subi une blessure LCM au genou droit, le 3 mars contre Tampa Bay (revers de 4-1). **2014-2015:** A disputé sa première saison complète avec Ottawa ... A établi de nouveaux sommets dans la LNH au chapitre des aides (10), des points (11), des minutes de pénalité (107) et des matchs (63) ... A récolté sa première mention d'aide dans la LNH, le 10/9/14 à Nashville (revers de 3-2) ... Meneur chez les Sénateurs et 16^e rang dans la LNH avec 233 mises en échec ... Meneur chez les Sénateurs et 12^e rang dans la LNH avec 107 minutes de pénalité ... A établi un sommet personnel en carrière en récoltant au moins une aide dans un troisième match consécutif, le 12/19/14 contre Anaheim (gain de 6-2) ... Deuxième rang chez les Sénateurs (Ceci) avec 102 tirs bloqués ... A participé à tous les six matchs éliminatoires d'Ottawa contre Montréal. **2013-2014:** A agi à titre de capitaine des B-Sens (LAH) pour une deuxième saison consecutive ... A disputé 50 matchs avec Binghamton, inscrivant huit points (deux buts, six aides) et 158 minutes de pénalité, un sommet en carrière ... Rappelé à Ottawa (11/2/13) et a disputé 13 matchs ... A inscrit son premier but dans la LNH (et son seul point en carrière) lors d'un gain de 4-1 contre Montréal (11/7/13) ... A purgé 24 minutes de pénalité, un sommet en carrière, le 17 novembre contre Columbus (revers de 4-1) ... A été rétrogradé à Binghamton le 2 décembre, passant le reste de la saison dans la LAH ... A disputé tous les quatre matchs éliminatoires des B-Sens. **2012-2013:** A entamé la saison écourtée de la LNH avec Ottawa, disputant six matchs, récoltant aucun point et purgant 18 minutes de pénalité ... A été rétrogradé à Binghamton le 2/8/13 où il est resté pour le reste de la saison ... En 53 matchs avec les B-Sens, il a établi un sommet en carrière professionnelle avec 157 minutes de pénalité ... A été nommé capitaine des B-Sens le 4/8/13 ... A récolté 14 points (quatre buts, 10 aides) en saison régulière avant d'ajouter un but et quatre minutes de pénalité en trois matchs éliminatoires. **2011-2012:** A passé la majeure partie de la saison avec Binghamton, inscrivant cinq buts et récoltant 22 points en 73 matchs, tout en totalisant 127 minutes de pénalité ... Rappelé à Ottawa (et dans la LNH) pour la première fois de sa carrière (11/7/12) ... A fait ses débuts dans la LNH, devenant le 97^e joueur à le faire pour les Sénateurs et le premier joueur de position à le faire contre les Sharks à San Jose (1/19/12, gain de 4-1) ... A passé 13:01 sur la patinoire et distribué deux mises en échec à son premier match. **2010-2011:** A complété un séjour de trois ans avec Clarkson University (ECAC), où il a agi à titre de capitaine de l'équipe ... Ex aequo en tête des marqueurs chez les défenseurs des Knights avec 11 points (trois buts, huit aides) en 31 matchs et a terminé avec 67 minutes de pénalité ... A disputé neuf matchs de saison régulière avec Binghamton ... A disputé 21 des 23 matchs éliminatoires pour aider Binghamton à remporter la Coupe Calder à sa première (partielle) saison au hockey professionnel. **2009-2010:** A disputé 35 matchs, inscrivant 19 points et huit buts ... Récipiendaire du trophée Mike-Morrison par les entraîneurs de Clarkson pour le travail d'équipe, sa combativité et son dévouement ... Le trophée est nommé en l'honneur de l'ancien capitaine de Clarkson qui est décédé dans un accident de travail, le 7/27/88. **2008-2009:** A récolté deux points en 33 matchs à sa première année ... Choisi joueur de la semaine ECAC à une occasion (1/19/10) ... Premier joueur originaire d'Ottawa jamais repêché par les Sénateurs. **2007-2008:** A inscrit 26 points, incluant 24 aides, et totalisé 80 minutes de pénalité en 46 matchs dans la CJHL, avec les Bears de Smiths Falls ... Choisi meilleur défenseur de la CJHL et au sein de la première équipe d'étoiles de la CJHL.



VS. NHL - VS. LNH

	GP	G	A	Pts	PIM
	PJ	B	A	Pts	PUN
Anaheim	4	0	1	1	17
Arizona	4	0	0	0	2
Boston	11	0	0	0	26
Buffalo	11	0	2	2	36
Calgary	5	1	0	1	10
Carolina	6	0	0	0	7
Chicago	4	0	0	0	4
Colorado	4	0	0	0	10
Columbus	9	0	1	1	66
Dallas	4	0	0	0	8
Detroit	14	0	1	1	16
Edmonton	6	0	0	0	13
Florida	10	0	0	0	9
Los Angeles	7	1	0	1	12
Minnesota	5	0	0	0	9
Montreal	14	1	1	2	23
Nashville	6	0	1	1	11
New Jersey	9	0	2	2	9
N.Y. Islanders	8	0	0	0	5
N.Y. Rangers	8	1	2	3	7
Philadelphia	9	0	1	1	30
Pittsburgh	9	0	1	1	19
San Jose	6	0	0	0	4
St. Louis	6	0	0	0	2
Tampa Bay	10	0	0	0	41
Toronto	9	0	0	0	14
Vancouver	7	0	0	0	12
Washington	7	0	0	0	9
Winnipeg	5	0	0	0	5

NHL TOTALS 217 4 13 17 436

19 DERICK BRASSARD

Centre

(DAIR-ihk bruh-SAHRD)

Shoots left • Lance de la gauche

6-1, 202 lbs. | 9/22/87 (Hull, Que./Qc.)

Drafted • Repêché: Columbus' first-round pick (6th overall) •
2006 Choix de première ronde de Columbus (6^e au total)

Acquired • Acquis: from the N.Y. Rangers in addition to New York's seventh-round pick in 2018 in exchange for forward Mika Zibanejad and a second-round pick in 2018 on 7/18/16 • des Rangers de N.Y. avec le choix de septième ronde de New York en 2018 en retour de l'attaquant Mika Zibanejad et d'un choix de deuxième ronde en 2018, le 7/18/17



Matt Zamboni/Freestyle Photography/OSHC/2016

CAREER • CARRIÈRE

Season Saison	Club Club	League Ligue	REGULAR SEASON • SAISON RÉG.					PLAYOFFS • ÉLIMINATOIRES				
			GP	G	A	Pts	PIM	GP	G	A	Pts	PIM
2003-04	Drummondville	QMJHL	10	0	1	1	0	7	0	0	0	0
2004-05	Drummondville	QMJHL	69	25	51	76	25	6	1	5	6	6
	Canada	WJC-U18	6	0	4	4	6	-	-	-	-	-
2005-06	Drummondville	QMJHL	58	44	72	116	92	7	5	4	9	10
2006-07	Drummondville	QMJHL	14	6	19	25	24	12	9	15	24	12
2007-08	Syracuse	AHL	42	15	36	51	51	13	4	9	13	10
	Columbus	NHL	17	1	1	2	6	-	-	-	-	-
2008-09	Columbus	NHL	31	10	15	25	17	-	-	-	-	-
2009-10	Columbus	NHL	79	9	27	36	48	-	-	-	-	-
2010-11	Columbus	NHL	74	17	30	47	55	-	-	-	-	-
2011-12	Columbus	NHL	74	14	27	41	42	-	-	-	-	-
2012-13	Salzburg EC	Austria	6	4	1	5	6	-	-	-	-	-
	Columbus	NHL	34	7	11	18	16	-	-	-	-	-
	N.Y. Rangers	NHL	13	5	6	11	0	12	2	10	12	2
2013-14	N.Y. Rangers	NHL	81	18	27	45	46	23	6	6	12	8
2014-15	N.Y. Rangers	NHL	80	19	41	60	34	19	9	7	16	20
2015-16	N.Y. Rangers	NHL	80	27	31	58	30	5	1	3	4	0
	Canada	WHC	10	5	6	11	4	-	-	-	-	-
2016-17	Ottawa	NHL	81	14	25	39	24	19	4	7	11	8
NHL TOTALS			644	141	241	382	318	78	22	33	55	38
OTTAWA TOTALS			81	14	25	39	24	19	4	7	11	8

NHL FIRSTS • PREMIÈRES DANS LA LNH

Game/Match: 1/11/08 vs. STL (with/avec CBJ)
Assist/Aide: 1/20/08 @ COL (with/avec CBJ)
Goal/But: 2/2/08 vs. MIN (with/avec CBJ) (Niklas Backstrom)

NHL GAME HIGHS • SOMMETS POUR UN MATCH LNH

Goals/Buts: 2 (10x) – Last/Dernier: 2/18/17 at TOR
Assists/Aides: 3 (6x) – Last/Dernier: 1/25/16 vs. BUF (with/avec NYR)
Points/Points: 5 (2-3) – 1/25/16 vs. BUF (with/avec NYR)

SHOOTOUT • FUSILLADE:

2016-17: 0-2
Career/Carrière: 2-10 (1 game-deciding/but gagnant)

INTERNATIONAL

World junior under-18/ Ch. mondial junior moins de 18 ans: 2005 (silver/argent)
World senior/Ch. mondial senior: 2016 (gold/or)

CAREER HIGHLIGHTS

2016-17: Recorded the first point, goal and multi-point (one goal, one assist) game of his Senators career while making his team debut in its season opener on Oct. 12 vs. Toronto (5-4 OT win) ... Ranked third among Senators and established a new career high in shots (195) ... Matched NHL career highs in games (81) and plus/minus (+12) ... Played in the 600th game of his NHL career on Jan. 1 at Washington (2-1 loss) ... Recorded 11 points (four goals, seven assists) while appearing in each of the team's 19 playoff games. **2015-16:** Established new career highs in goals (27), power-play goals (eight), game-winning goals (five), average time-on-ice (17:53) and faceoff win percentage (50.2) while tied his career-high in plus/minus with a rating of plus-12 ... Tied a single-game career high with three assists on two occasions ... Skated in his 500th career NHL game 11/14/15 at Ottawa ... Recorded his 300th career NHL point with an assist on 11/25/15 vs. Montreal ... Recorded his 200th career NHL assist on 12/22/15 vs. Anaheim ... Established a single-game career high with five points (two goals, three assists) on 1/25/16 vs. Buffalo ... Following the season, he represented Canada at the 2016 IIHF Ice Hockey World Championship in Russia where he led the team in scoring with 11 points (five goals, six assists) while appearing in each of its 10 games while helping Canada win the gold medal. **2015-16:** Established new career highs in goals (27), power-play goals (eight), game-winning goals (five), average time-on-ice (17:53) and faceoff win percentage (50.2) while tied his career-high in plus/minus with a rating of plus-12 ... Tied a single-game career high with three assists on two occasions ... Skated in his 500th career NHL game on Nov. 14 at Ottawa ... Recorded his 300th career NHL point with an assist on Nov. 25 vs. Montreal ... Recorded his 200th career NHL assist on Dec. 22 vs. Anaheim ... Established a single-game career high with five points (two goals, three assists) on Jan. 25 vs. Buffalo ... Following the season, he represented Canada at the 2016 IIHF Ice Hockey World Championship in Russia where he led the team in scoring with 11 points (five goals, six assists) while appearing in each of its 10 games while helping Canada win the gold medal. **2014-15:** Established new career highs in assists (41) and points (60) ... Registered his 100th career NHL goal on 4/11/15 at Washington ... Established playoff career highs in goals (nine) and points (16) over 19 games ... Became the first Rangers forward to record at least 16 points in one year in the playoffs since Wayne Gretzky (20 in 1997) ... Recorded his first career NHL hat-trick and established single-game playoff career-highs with five points (three goals, two assists) in Game 6 of the Rangers Eastern Conference final series at Tampa Bay on 5/26/15. **2013-14:** Registered his 200th career NHL point with an assist on 12/29/13 at Tampa Bay ... Skated in his 400th career NHL game on 4/5/14 at Ottawa ... Established a playoff career high by appearing in 23 of the Rangers' 25 post-season contests. **2012-13:** Split the season between the Rangers and Columbus ... Recorded four points (one goal, three assists) while making his Rangers debut on 4/3/13 against Pittsburgh, the same day he was acquired from the Blue Jackets ... Registered seven goals and 18 points over 34 games with Columbus before the trade ... Earned 12 points (two goals, 10 assists) over the first 12 games of his NHL post-season career ... Tallied four goals and one assist in six games with EC Red Bull Salzburg of the Erste Bank Eishockey Liga (EBEL) prior to the start of the NHL season. **2010-11:** Established a career high in shots on goal (183) while ranking third among Blue Jackets with 47 points. **2009-10:** Ranked sixth on the club in points (36) in his first full NHL season with Columbus. **2008-09:** Led all NHL rookies in points before suffering a season-ending shoulder injury on 12/18/09 at Dallas ... Tallied at least one point in 15 of his first 18 games of the season, registering 19 points (eight goals, 11 assists) over that span ... Recorded his first career NHL game-winning goal on 11/18/08 against Calgary. **2007-08:** Made his NHL debut on 11/11/07 against St. Louis ... Recorded his first career NHL point with an assist on 1/20/07 at Colorado ... Tallied his first career NHL goal on 2/2/08 against Minnesota ... Tied for third among AHL rookies in assists (36) and tied for fourth among AHL rookies in points (51) in his first professional season with Columbus' American Hockey League affiliate, the Syracuse Crunch. **2006-07:** Registered 25 points (six goals, 19 assists) in 14 regular-season games with Drummondville and 24 points (nine goals, 15 assists) over 24 playoff games. **2005-06:** Established QMJHL career highs in goals (44), assists (72), and points (116) ... Was named a First Team QMJHL All-Star. **2004-05:** Was named the QMJHL Rookie of the Year after registering 76 points (25 goals, 51 assists) over 69 games with the Voltigeurs.

FAITS SAILLANTS

2016-2017 : A récolté son premier point, son premier but et son premier match de plus d'un point (un but, une aide) en carrière chez les Sénateurs à son premier match avec l'équipe lors du match d'ouverture de la saison, le 12 octobre contre Toronto (gain de 5-4 P)... Troisième rang chez les Sénateurs et nouveau sommet en carrière au chapitre des tirs au but (195)... A égalé des sommets en carrière dans la LNH au chapitre des matchs (81) et du différentiel (+12)... A disputé son 600^e match en carrière dans la LNH le 1er janvier à Washington (revers de 2-1)... A récolté 11 points (quatre buts, sept aides) en prenant part à tous les 19 matchs éliminatoires de l'équipe. **2015-2016 :** A établi de nouveaux sommets en carrière au chapitre des buts (27), des buts en supériorité numérique (huit), des buts vainqueurs (cinq), du temps d'utilisation en moyenne (17:53) et du pourcentage des mises en jeu remportées (50,2) tout en égalant son sommet en carrière au chapitre du différentiel (plus-12)... A égalé un sommet en carrière pour un match avec trois mentions d'aide à deux occasions... A disputé son 500^e match dans la LNH, le 14 novembre à Ottawa... A récolté son 300^e point dans la LNH (une aide), le 25 novembre contre Montréal... A récolté sa 200^e mention d'aide dans la LNH, le 22 décembre contre Anaheim... A établi un nouveau sommet en carrière pour un match avec cinq points (deux buts, trois aides), le 25 janvier contre Buffalo... Après la saison, il a représenté le Canada au Championnat mondial de hockey sur glace 2016 de l'IIHF en Russie où il fut le meilleur marqueur avec 11 points (cinq buts, six aides) après avoir pris part à chacun des 10 matchs de l'équipe pour aider le Canada à remporter la médaille d'or. **2014-2015 :** A établi de nouveaux sommets en carrière au chapitre des aides (41) et des points (60)... A marqué son 100^e but dans la LNH, le 4/11/15 à Washington... A établi de nouveaux sommets en carrière en séries éliminatoires au chapitre des buts (neuf) et des points (16) en 19 matchs... Est devenu le premier attaquant des Rangers à récolter au moins 16 points en un an en séries éliminatoires depuis Wayne Gretzky (20 en 1997)... A réussi son premier tour du chapeau dans la LNH et établi des sommets en carrière pour un match en séries éliminatoires avec cinq points (trois buts, deux aides) au sixième match de la finale de l'Association de l'Est avec les Rangers à Tampa Bay, le 5/26/15. **2013-2014 :** A récolté son 200^e point dans la LNH avec une aide, le 12/29/13 à Tampa Bay... A disputé son 400^e match dans la LNH, le 4/5/14 à Ottawa... A établi un nouveau sommet en carrière en séries éliminatoires en prenant part à 23 des 25 matchs des Rangers en séries éliminatoires. **2012-2013 :** A partagé la saison entre les Rangers et Columbus... A récolté quatre points (un but, trois aides) à son premier match chez les Rangers, le 4/3/13 contre Pittsburgh, le jour même où il a été acquis des Blue Jackets... A récolté sept buts et 18 points en 34 matchs avec Columbus avant la transaction... A récolté 12 points (deux buts, 10 aides) au cours des ses 12 premiers matchs en séries éliminatoires dans la LNH... A inscrit quatre buts et une aide en six matchs avec EC Red Bull Salzburg de la Erste Bank Eishockey Liga (EBEL) avant le début de la saison de la LNH. **2010-2011 :** A établi un nouveau sommet en carrière au chapitre des tirs au but (183) tout en terminant troisième chez les Blue Jackets avec 47 points. **2009-2010 :** A terminé au sixième rang du club au chapitre des points (36) à sa première saison complète dans la LNH avec Columbus. **2008-2009 :** Meneur chez les recrues de la LNH au chapitre des points avant de subir une blessure à une épaule qui a mis fin à sa saison le 12/18/09 à Dallas... A récolté au moins un point dans 15 de ses 18 premiers matchs de la saison, récoltant 19 points (huit buts, 11 aides) au cours de cette période... A inscrit son premier but gagnant dans la LNH le 11/18/08 contre Calgary. **2007-2008 :** A disputé son premier match dans la LNH le 11/11/07 contre St. Louis... A récolté son premier point dans la LNH avec une aide le 1/20/07 à Colorado... A inscrit son premier but dans la LNH le 2/2/08 contre Minnesota... Ex aequo au troisième rang chez les recrues de la LNH au chapitre des aides (36) et quatrième pour les points (51) à sa première saison chez les professionnels avec la filiale de Columbus dans la Ligue américaine de hockey, le Crunch de Syracuse. **2006-2007 :** A récolté 25 points (six buts, 19 aides) en 14 matchs de saison régulière avec Drummondville et 24 points (neuf buts, 15 aides) en 24 matchs éliminatoires. **2005-2006 :** A établi de sommets en carrière dans la LHJMQ au chapitre des buts (44), des aides (72) et des points (116)... Choisi sur la première étoile d'étoiles de la LHJMQ. **2004-2005 :** Choisi la recrue de l'année dans la LHJMQ après une récolte de 76 points (25 buts, 51 aides) en 69 matchs avec les Voltigeurs.



VS. NHL - VS. LNH

	GP	G	A	Pts	PIM
	PJ	B	A	Pts	PUN
Anaheim	24	13	5	18	21
Arizona	27	7	10	17	18
Boston	17	5	2	7	6
Buffalo	21	6	14	20	4
Calgary	20	5	8	13	4
Carolina	21	3	5	8	8
Chicago	32	9	9	18	8
Colorado	23	5	10	15	6
Columbus	14	2	3	5	0
Dallas	26	5	6	11	21
Detroit	37	8	11	19	32
Edmonton	23	7	7	14	10
Florida	19	8	4	12	8
Los Angeles	24	2	7	9	6
Minnesota	23	4	11	15	6
Montreal	17	4	8	12	12
Nashville	31	4	13	17	20
New Jersey	20	2	8	10	12
N.Y. Islanders	22	4	8	12	4
N.Y. Rangers	7	2	2	4	0
Ottawa	12	4	3	7	12
Philadelphia	20	7	2	9	10
Pittsburgh	21	6	13	19	19
San Jose	23	0	11	11	9
St. Louis	28	4	18	22	16
Tampa Bay	17	1	7	8	4
Toronto	18	7	10	17	12
Vancouver	23	1	9	10	6
Washington	22	3	10	13	8
Winnipeg	12	3	7	10	6

NHL TOTALS 644 141 241 382 318

14 ALEX BURROWS

Right Wing • Ailier droit

(al-ehx BUHR-ohz)

Shoots left • Lance de la gauche

6-1, 197 lbs. | 4/11/81 (Pincourt, Que./Qc.)

Drafted • Repêché: Not drafted • Non repêché

Acquired • Acquis: from Vancouver in exchange for forward prospect Jonathan Dahlén on • Feb. 27, 2017 • Acquis de Vancouver en retour de l'attaquant espoir Jonathan Dahlén, le 27 février, 2017



Francis Lalonde / iStockphoto.com © 2016

CAREER • CARRIÈRE

Season Saison	Club Club	League Ligue	REGULAR SEASON • SAISON RÉG.					PLAYOFFS • ÉLIMINATOIRES				
			GP PJ	G B	A A	Pts Pts	PIM PUN	GP PJ	G B	A A	Pts Pts	PIM PUN
2000-01	Shawinigan	QMJHL	63	16	14	30	105	10	2	1	3	8
2001-02	Shawinigan	QMJHL	64	35	35	70	184	12	9	11	20	34
2002-03	Greenville	ECHL	53	9	17	26	201	-	-	-	-	-
	Baton Rouge	ECHL	13	4	2	6	64	-	-	-	-	-
2003-04	Columbia	ECHL	64	29	44	73	194	4	2	0	2	28
	Manitoba	AHL	2	0	0	0	0	-	-	-	-	-
2004-05	Columbia	ECHL	4	5	1	6	4	-	-	-	-	-
	Manitoba	AHL	72	9	17	26	107	14	0	3	3	37
2005-06	Manitoba	AHL	33	12	18	30	57	13	6	7	13	27
	Vancouver	NHL	43	7	5	12	61	-	-	-	-	-
2006-07	Vancouver	NHL	81	3	6	9	93	11	1	0	1	14
2007-08	Vancouver	NHL	82	12	19	31	179	-	-	-	-	-
2008-09	Vancouver	NHL	82	28	23	51	150	10	3	1	4	20
2009-10	Vancouver	NHL	82	35	32	67	121	12	3	3	6	22
2010-11	Vancouver	NHL	72	26	22	48	77	25	9	8	17	34
2011-12	Vancouver	NHL	80	28	24	52	90	5	1	0	1	7
	Canada	WHC	5	3	0	3	2	-	-	-	-	-
2012-13	Vancouver	NHL	47	13	11	24	54	4	2	1	3	6
2013-14	Vancouver	NHL	49	5	10	15	71	-	-	-	-	-
	Canada	WHC	6	0	1	1	4	-	-	-	-	-
2014-15	Vancouver	NHL	70	18	15	33	68	3	0	2	2	21
2015-16	Vancouver	NHL	79	9	13	22	49	-	-	-	-	-
2016-17	Vancouver	NHL	55	9	11	20	53	-	-	-	-	-
	Ottawa	NHL	20	6	5	11	9	15	0	5	5	18
NHL TOTALS			842	199	196	395	1,075	85	19	20	39	142
OTTAWA TOTALS			20	6	5	11	9	15	0	5	5	18

NHL FIRSTS • PREMIÈRES DANS LA LNH

Game/Match: 1/2/06 @ STL (with/avec VAN)

Assist/Aide: 1/10/06 vs. TOR (with/avec VAN)

Goal/But: 1/10/06 vs. TOR (with/avec VAN) (Ed Belfour)

NHL GAME HIGHS • SOMMETS POUR UN MATCH LNH

Goals/Buts: 3 (3x) — Last/Dernier: 1/7/10 vs. PHX (with/avec VAN)

Assists/Aides: 3 — 1/23/10 vs. CHI (with/avec VAN)

Points/Points: 4 (2-2) — 1/30/10 @ TOR (with/avec VAN)

SHOOTOUT • FUSILLADE:

2016-17: 0-1

Career/Carrière: 16-43 (7 game-deciding/buts décisifs)

INTERNATIONAL

World senior/Ch. mondial senior: 2012, 2014

CAREER HIGHLIGHTS

2016-17: Appeared in 55 games with Vancouver (NHL), recording nine goals and 20 points, before a late February trade to Ottawa (NHL) ... Became the third active undrafted player (V. Fiddler, C. Kunitz) to play in an 800th NHL game on Dec. 30 vs. Anaheim (with Vancouver) ... Recorded his first goal (and point) while registering the first multi-point (two goals) game of his Senators career when he scored both of Ottawa's goals while making his Senators debut on March 2 vs. Colorado (2-1 win) ... Scored six goals and registered 11 points in 20 games with Ottawa ... Recorded five points (five assists) while appearing in 15 of the team's 19 playoff games ... Missed the Senators final four post-season contests after sustaining a high ankle sprain in Game 3 of the Eastern Conference Final vs. Pittsburgh on May 17 (5-1 win). **2015-16:** Skated in his 11th season with the Canucks, earning 22 points over 77 games ... Appeared in his 700th career game, 11/2/15 vs. Philadelphia, becoming the eighth player in franchise history to appear in 700 games in a Canucks uniform ... Recorded his first career penalty shot goal, 10/29/15 at Dallas. **2014-15:** Recorded 33 points in 70 games ... Became the first Canucks player to register two goals in 17 seconds or less (since Steve Bernier last accomplished the feat in 12 seconds on 1/7/09 at Edmonton) on 3/17/15 vs. Philadelphia. **2013-14:** Appeared in his 600th career game, 3/2/14 vs. Ottawa ... Played for Canada at the 2014 World Championships collecting one assist (0-1-1) and four penalty minutes over seven games. **2012-13:** Appeared in 47 games, earning 24 points (including a team-leading 13 goals) ... Set a franchise record, scoring the quickest goal to start a game (at six seconds) to surpass Trevor Linden's previous record of nine seconds on 3/16/13 vs. Detroit. **2011-12:** Set a career season high for most game-winning goals (seven), tying for 11th among all NHL players ... Appeared in his 500th career game, 2/21/12 at Nashville. **2010-11:** Scored his 100th career goal, 2/9/11 vs. Anaheim ... Ranked second among all Canucks in playoff goals (nine) ... Scored two overtime game-winning goals in the post-season (4/12/11 and 6/4/11) ... Recorded a career high 17 playoff points (nine goals) in 25 post-season games, helping Vancouver reach Game 7 of the Stanley Cup Final. **2009-10:** Played in his third consecutive 82-game season recording 67 points ... Led NHL players with seven shorthanded points (including five goals) ... Set career highs in goals (35), assists (32) and points (67) ... Recorded back-to-back hat-tricks, becoming the third player to do so in franchise history, on 1/5/10 and on 1/7/10 ... Registered six points (three goals, three assists) over 12 playoff games. **2008-09:** Played in all 82 games, ranking second among Canucks with 28 goals ... Led the Canucks and tied for fourth in the NHL for most shorthanded goals (four) ... Recorded four points (three goals, one assist) over 10 playoff games ... Recorded the game-winning goal in Game 4 at St. Louis to help propel the team into the second round of the playoffs on 4/21/09. **2007-08:** Set then career highs in games played (82), goals (12), assists (19), points (31) and penalty minutes (179) in one season. **2006-07:** Played in 80 games ... Scored his first career playoff goal and point, 5/3/07 at Anaheim. **2005-06:** Recorded his first career hat-trick (including the GWG) and was named first star, becoming the fifth Canucks player in club history to score a hat-trick as a rookie, 3/27/06 vs. Los Angeles ... Scored his first NHL goal and earned his first assist on 1/10/06 vs. Toronto. **2004-05:** Scored his first AHL goal, 11/4/04 vs. Utah ... Registered his first career AHL point (an assist), 10/29/04 at Rochester.

FAITS SAILLANTS

2016-2017 : A disputé 55 matchs avec Vancouver (LNH), récoltant neuf buts et 20 points avant d'être échangé à la fin février à Ottawa (LNH). ... Est devenu le troisième joueur actif non repêché (V. Fiddler, C. Kunitz) à avoir disputé un 800^e match dans la LNH, le 30 décembre contre Anaheim (avec Vancouver). ... A inscrit son premier but (et premier point) tout en disputant son premier match de plus d'un point (deux buts) avec les Sénateurs en marquant les deux buts d'Ottawa à son premier match avec les Sénateurs, le 2 mars contre le Colorado (gain de 2-1). ... A inscrit six buts et récolté 11 points en 20 matchs avec Ottawa. ... A récolté cinq points (cinq aides) en prenant part à 15 des 19 matchs de l'équipe en séries éliminatoires. ... A raté les quatre derniers matchs éliminatoires des sénateurs après avoir subi une entorse à une cheville lors du troisième match de la finale de l'Association de l'Est contre Pittsburgh, le 17 mai (gain de 5-1). **2015-2016 :** A disputé sa 11^e saison avec les Canucks, récoltant 22 points en 77 matchs. ... A disputé son 700^e match en carrière, le 11/2/15 contre Philadelphie, devenant le huitième joueur de l'histoire de la franchise à avoir disputé 700 parties dans l'uniforme des Canucks. ... A inscrit son premier but en tir de punition en carrière, le 10/29/15 à Dallas. **2014-2015 :** A récolté 33 points en 70 matchs. ... Est devenu le premier joueur des Canucks à avoir inscrit deux buts en 17 secondes ou moins (depuis Steve Bernier, qui a réalisé l'exploit en 12 secondes, le 1/7/09 à Edmonton), le 3/17/15 contre Philadelphie. **2013-2014 :** A disputé son 600^e match en carrière, le 3/2/14 contre Ottawa. ... A joué pour le Canada au Championnat du monde 2014, récoltant une aide (0-1-1) et quatre minutes de punition en sept matchs. **2012-2013 :** A disputé 47 matchs, récoltant 24 points (incluant 13 buts, un sommet d'équipe). ... A établi un record de franchise, inscrivant le but le plus rapide dans un début de match (à six secondes) pour surpasser le record précédent de Trevor Linden de neuf secondes, le 3/16/13 contre Detroit. **2011-2012 :** A établi un sommet de saison en carrière pour le plus grand nombre de buts vainqueurs (sept), ex aequo au 11^e rang dans la LNH. ... A disputé son 500^e match en carrière, le 2/21/12 à Nashville. **2010-2011 :** A inscrit son 100^e but en carrière, le 2/9/11 contre Anaheim. ... Deuxième rang chez les Canucks au chapitre des buts en séries éliminatoires (neuf). ... A inscrit deux buts vainqueurs en prolongation en séries éliminatoires (4/12/11 et 6/4/11). ... A récolté 17 points en séries éliminatoires (neuf buts), un sommet en carrière, en 25 parties éliminatoires, aidant Vancouver à atteindre le septième match de la finale de la Coupe Stanley. **2009-2010 :** A disputé une troisième saison consécutive de 82 matchs, récoltant 67 points. ... Meneur dans la LNH avec sept points en infériorité numérique (incluant cinq goals). ... A établi des sommets en carrière au chapitre des buts (35), des aides (32) et des points (67). ... A réussi deux tours du chapeau consécutifs, devenant le troisième joueur à réussir l'exploit dans l'histoire de la franchise, le 1/5/10 et le 1/7/10. ... A récolté six points (trois buts, trois aides) en 12 matchs éliminatoires. **2008-2009 :** A disputé tous les 82 matchs, deuxième rang chez les Canucks avec 28 buts. ... Meneur chez les Canucks et ex aequo au quatrième rang dans la LNH pour le plus grand nombre de buts en infériorité numérique (quatre). ... A récolté quatre points (trois buts, une aide) en 10 matchs éliminatoires. ... A inscrit le but vainqueur au quatrième match à St. Louis pour aider l'équipe à atteindre la deuxième ronde des séries éliminatoires, le 4/21/09. **2007-2008 :** A établi des sommets en carrière (battus) au chapitre des matchs (82), des buts (12), des aides (19), des points (31) et des minutes de punition (179) en une saison. **2006-2007 :** A disputé 80 matchs. ... A inscrit son premier but et son premier point en séries éliminatoires, le 5/3/07 à Anaheim. **2005-2006 :** A réussi son premier tour du chapeau en carrière (incluant le but vainqueur) et fut choisi la première étoile, devenant le cinquième joueur de l'histoire des Canucks à avoir réussi un tour du chapeau en tant que recrue, le 3/27/06 contre Los Angeles. ... A inscrit son premier but dans la LNH et récolté sa première mention d'aide, le 1/10/06 contre Toronto. **2004-2005 :** A inscrit son premier but dans la LNH, le 11/4/04 contre Utah. ... A récolté son premier point en carrière dans la LNH (une aide), le 10/29/04 à Rochester.



VS. NHL - VS. LNH

	GP	G	A	Pts	PIM
	PJ	B	A	Pts	PUN
Anaheim	43	9	8	17	72
Arizona	45	13	7	20	48
Boston	13	5	2	7	14
Buffalo	11	2	4	6	20
Calgary	64	17	17	34	82
Carolina	12	5	3	8	8
Chicago	37	5	11	16	52
Colorado	56	14	17	31	41
Columbus	38	10	10	20	20
Dallas	41	9	6	15	84
Detroit	38	8	6	14	34
Edmonton	60	14	15	29	79
Florida	13	2	2	4	8
Los Angeles	41	9	9	18	56
Minnesota	55	8	11	19	102
Montreal	18	2	4	6	36
Nashville	40	12	7	19	84
New Jersey	10	3	2	5	8
N.Y. Islanders	12	2	3	5	4
N.Y. Rangers	14	5	4	9	42
Ottawa	16	5	3	8	12
Philadelphia	12	3	5	8	8
Pittsburgh	12	2	2	4	22
San Jose	43	7	10	17	44
St. Louis	38	9	9	18	40
Tampa Bay	14	3	6	9	13
Toronto	17	9	8	17	32
Washington	13	0	1	1	6
Winnipeg	16	7	4	11	4

NHL TOTALS 842 199 196 395 1,075

5 CODY CECI

Defence • Défenseur

(KOH-dee SEE-SEE)

Shoots right • Lance de la droite

6-2, 209 lbs. | 12/21/93 (Orléans, Ont.)

Drafted • Repêché: Ottawa's first-round pick (15th overall) •
2012 Choix de première ronde d'Ottawa (15^e au total)



Jean Chyfflow/freesize/2017/Getty Images

CAREER • CARRIÈRE

Season Saison	Club	League Ligue	REGULAR SEASON • SAISON RÉG.					PLAYOFFS • ÉLIMINATOIRES				
			GP PJ	G B	A A	Pts Pts	PIM PUN	GP PJ	G B	A A	Pts Pts	PIM PUN
2009-10	Ottawa	OHL	64	4	8	12	12	12	0	3	3	0
2010-11	Ottawa	OHL	68	9	25	34	28	4	0	2	2	4
	Canada	WJC-U18	7	0	1	1	2					
2011-12	Ottawa	OHL	64	17	43	60	14	18	2	13	15	4
2012-13	Ottawa	OHL	42	11	29	40	10	-	-	-	-	-
	Owen Sound	OHL	27	8	16	24	2	12	1	9	10	0
	Binghamton	AHL	3	1	1	2	0	3	0	0	0	0
2013-14	Binghamton	AHL	27	2	17	19	10	4	1	1	2	0
	Ottawa	NHL	49	3	6	9	14	-	-	-	-	-
2014-15	Ottawa	NHL	81	5	16	21	6	6	0	2	2	0
2015-16	Ottawa	NHL	75	10	16	26	18	-	-	-	-	-
	Canada	WHC	10	1	5	6	0					
2016-17	Ottawa	NHL	79	2	15	17	20	19	0	1	1	2
NHL/OTTAWA TOTALS			284	20	53	73	58	25	0	3	3	2

NHL FIRSTS • PREMIÈRES DANS LA LNH

Game/Match: 12/12/13 vs. BUF

Assist/Aide: 12/23/13 vs. PIT

Goal/But: 12/16/13 vs. STL

(Brian Elliott – overtime winner/but gagnant en prolongation)

NHL GAME HIGHS • SOMMETS POUR UN MATCH LNH

Goals/Buts: 1 (20x) – Last/Dernier: 3/8/17 @ DAL

Assists/Aides: 2 (3x) – 1/22/17 vs. CBJ

Points/Points: 2 (7x) – Last/Dernier: (1-1) 3/8/17 @ DAL

INTERNATIONAL

World junior under-18/Ch. mondial junior des moins de 18 ans: 2011

World senior/Ch. du monde senior: 2016 (gold/or)

CAREER HIGHLIGHTS

2016-17: Established new NHL career highs in penalty minutes (20), shots (143), hits (111) and blocked shots (159) ... Ranked second among Senators in average time-on-ice per game (23:12) ... Played 75 games with 20:00 or greater time-on-ice which more than doubled his previous high of 32 games in 2015-16 ... Tied a career high with three multi-point games ... Played in each of the Senators 19 playoff games, recording one assist. **2015-16:** Established new NHL career highs in goals (10), points (26) and penalty minutes (18) while matching his career high for assists (16) ... Ranked second among Senators while establishing a new career high with 130 blocked shots ... Matched a career high with two game-winning goals ... Played in the 200th game of his NHL career on March 30 at Winnipeg (2-1 win) ... Registered a career-high three multi-point contests ... Following the season, he represented Canada at the 2016 IIHF Ice Hockey World Championship in Russia where he recorded six points (one goal, five assists) while appearing in each of the team's 10 games, and tying for first among Canadian defencemen in scoring, while helping Canada win the gold medal. **2014-15:** Played his first full season with Ottawa ... Established new personal career professional highs in goals (five), assists (16), points (21) and goals (81) ... Led the Senators with 113 blocked shots ... Ranked fourth among Senators in averaging 19:17 time-on-ice per game ... Recorded the first power-play goal of his NHL career on 1/10/15 at Arizona (5-1 win) ... His six penalty minutes were a league low for players who appeared in 81 or more games ... Played in his first NHL playoff game on 4/15/15 at Montreal (4-3 loss) ... Recorded his first NHL playoff point with an assist on a goal by Clarke MacArthur on 4/17/15 at Montreal (3-2 OT loss) ... Registered two assists over six playoff games. **2013-14:** Competed in his first full season of professional hockey, primarily with Ottawa after beginning and concluding the season with Binghamton (AHL) ... Was recalled by Ottawa for the first time in his career on 12/12/13 after registering 17 points (two goals, 15 assists) while having appeared in each of the B-Sens' first 24 games ... Earned a plus-two rating while skating in 20:40 time-on-ice in making his NHL debut on 12/12/13 against Buffalo (2-1 win) ... Became the first player in Senators franchise history to score his career first goal in overtime when he did so on 12/16/13 vs. St. Louis (3-2 OT win) ... Registered the second goal (and the second game-winning goal) of his career in helping Ottawa to a 4-2 win over Vancouver in the 2014 Tim Hortons NHL Heritage Classic on 3/27/13 at BC Place ... Was reassigned to Binghamton on 4/14/14 and recorded one assist over four Calder Cup playoff contests against Wilkes-Barre/Scranton. **2012-13:** Split his fourth major junior season with the OHL's Ottawa 67's and Owen Sound Attack following a 1/7/13 trade from Ottawa ... Established new major junior career highs in goals (19), assists (45), points (64) and games (69) ... Recorded 10 post-season points over 12 playoff games with the Attack ... Ranked second among OHL defencemen in regular-season scoring and tied for fourth in post-season scoring ... Upon conclusion of the Attack season, made his professional debut with the AHL's Binghamton Senators, recording two points (one goal, one assist) over three regular season games ... Made his professional debut with the B-Sens on 4/19/13 against Manchester and scored his first professional goal in a 5-1 Binghamton win at Syracuse on 4/21/13 ... Was a roster invitee for Canada's National Junior Team development camp. **2011-12:** Completed his third season of major junior hockey with the 67's, registering new major junior career highs in goals (17), assists (43) and points (60) ... Ranked first among 67's defencemen and was fourth among all players in scoring ... Led the 67's in post-season assists (13) and tied for third among all Ottawa players with 15 playoff points ... Ranked second among OHL defencemen in regular-season scoring ... Registered at least one point in 13 of 18 post-season contests ... Recorded an OHL personal best seven-game point scoring streak from 1/8/12 to 1/27/12 (10 points). **2010-11:** Skated in each of the 67's regular-season games and four post-season contests in his second full season of major junior hockey ... Was one of only two Ottawa players to appear in each of the club's games ... Ranked third among team defencemen in scoring ... Represented Canada at the 2011 U18 World Junior Championship in Germany. **2009-10:** Made his major junior debut with Ottawa on 9/18/09 at Sault Ste. Marie and tallied his first point (and goal) of his major junior career in a home game against Windsor on 10/2/09 ... Was the youngest player on the 67's roster.

FAITS SAILLANTS

2016-17 : A établi de nouveaux sommets dans la LNH au chapitre des minutes de pénalité (20), des lancers (143), des mises en échec (111) et des tirs bloqués (159) ... Deuxième rang chez les Sénateurs pour le temps moyen d'utilisation par match (23:12) ... A disputé 75 matchs avec 20:00 ou plus de temps d'utilisation, soit plus que le double de son sommet précédent de 32 matchs en 2015-2016 ... A égalé un sommet en carrière avec trois matchs de plus d'un point ... A disputé chacun des 19 matchs éliminatoires des Sénateurs, récoltant une aide. **2015-2016 :** A établi de nouveaux sommets dans la LNH au chapitre des buts (10), des points (26) et des minutes de pénalité (18) et a égalé son sommet en carrière pour les aides (16) ... Deuxième rang chez les Sénateurs et a établi un sommet en carrière avec 130 tirs bloqués ... A égalé un sommet en carrière avec deux buts vainqueurs ... A disputé son 200^e match dans la LNH le 30 mars à Winnipeg (gain de 2-1) ... A connu trois matchs de plus d'un point, un sommet en carrière ... Après la saison, il a représenté le Canada au Championnat mondial de hockey sur glace 2016 de l'IIHF en Russie où il a récolté six points (un but, cinq aides) après avoir pris part à chacun des 10 matchs de l'équipe, et terminé ex aequo en tête des marqueurs chez les défenseurs canadiens, pour aider le Canada à remporter la médaille d'or. **2014-2015 :** A disputé sa première saison complète avec Ottawa ... A établi de nouveaux sommets chez les professionnels au chapitre des buts (cinq), des aides (16), des points (21) et des matchs (81) ... Meneur chez les Sénateurs avec 113 tirs bloqués ... Quatrième rang chez les Sénateurs avec une moyenne d'utilisation de 19:17 par match ... A inscrit son premier but en supériorité numérique dans la LNH, le 1/10/15 en Arizona (gain de 5-1) ... Avec ses six minutes de pénalité, il s'agit du plus faible nombre dans la LNH pour un joueur qui a disputé 81 matchs ou plus ... A disputé son premier match éliminatoire le 4/15/15 à Montréal (revers de 4-3) ... A récolté son premier point en séries éliminatoires dans la LNH avec une aide sur le but de Clarke MacArthur le 4/17/15 à Montréal (revers de 3-2 P) ... A récolté deux aides en six matchs éliminatoires. **2013-2014 :** A disputé sa première saison complète chez les professionnels, principalement avec Ottawa après avoir entamé et terminé la saison avec Binghamton (LAH) ... Rappelé par Ottawa pour la première fois en carrière le 12/12/13 après avoir inscrit 17 points (deux buts, 15 aides) tout en ayant participé à chacun des 24 premiers matchs des B-Sens ... A présenté un différentiel de plus deux et a passé 20:40 sur la patinoire à son premier match dans la LNH, le 12/12/13 contre Buffalo (gain de 2-1) ... Est devenu le premier joueur de l'histoire de la franchise des Sénateurs à inscrire son premier but en carrière en prolongation le 12/16/13 contre St. Louis (gain de 3-2 P) ... A inscrit son deuxième but (et un deuxième but gagnant) en carrière pour aider Ottawa à l'emporter par 4-2 contre Vancouver lors de la Classeuse Héritage Tim Hortons 2014 de la LNH, le 3/27/13 à BC Place ... A été cité à Binghamton le 4/14/14 où il a récolté une passe en quatre matchs éliminatoires de la Coupe Calder contre Wilkes-Barre/Scranton. **2012-2013 :** A partagé sa quatrième saison dans le major junior avec les 67's d'Ottawa et l'Attack d'Owen Sound dans la LHOntario après une transaction le 1/7/13 d'Ottawa ... A établi de nouveaux sommets en carrière dans le major junior au chapitre des buts (19), des aides (45), des points (64) et des matchs (69) ... A récolté 10 points en 12 matchs éliminatoires avec l'Attack ... Deuxième marqueur chez les défenseurs de la LHOntario en carrière régulière et ex aequo au quatrième rang chez les marqueurs en séries éliminatoires ... Après la conclusion de la saison de l'Attack, il a effectué ses débuts chez les professionnels avec les Sénateurs de Binghamton (LAH), récoltant deux points (un but, une aide) en trois matchs de saison régulière ... A disputé son premier match chez les professionnels avec les B-Sens le 4/19/13 contre Manchester et a inscrit son premier but chez les professionnels lors d'un gain de 5-1 de Binghamton à Syracuse, le 4/21/13 ... A été invité au Camp de perfectionnement de l'équipe nationale junior du Canada. **2011-2012 :** A complété sa troisième saison au hockey junior majeur avec les 67's, inscrivant de nouveaux sommets en carrière dans le junior majeur au chapitre des buts (17), des aides (43) et des points (60) ... Premier marqueur chez les défenseurs des 67's et quatrième marqueur de l'équipe ... Meneur des 67's pour les aides (13) en séries éliminatoires et ex aequo au troisième rang de l'équipe avec 15 points en séries éliminatoires ... Deuxième meilleur marqueur chez les défenseurs de la LHOntario en saison régulière ... A récolté au moins un point dans 13 des 18 matchs éliminatoires ... A marqué dans sept matchs consécutifs du 1/8/12 au 1/27/12 (10 points), un sommet personnel dans la LHOntario. **2010-2011 :** A disputé tous les matchs des 67's en saison régulière et quatre matchs éliminatoires à sa deuxième saison complète dans le hockey junior majeur ... Un des deux seuls joueurs d'Ottawa à participer à tous les matchs de l'équipe ... Troisième meilleur marqueur chez les défenseurs de l'équipe ... A représenté le Canada au Championnat mondial junior M18 2011 en Allemagne. **2009-2010 :** A disputé son premier match dans le hockey junior majeur avec Ottawa le 9/18/09 à Sault Ste. Marie et il a récolté son premier point (et premier but) en carrière dans le junior majeur lors d'une victoire à domicile contre Windsor le 10/2/09 ... Plus jeune joueur dans l'alignement des 67's.



VS. NHL - VS. LNH

	GP	G	A	Pts	PIM
	PJ	B	A	Pts	PUN
Anaheim	6	0	0	0	0
Arizona	7	2	1	3	2
Boston	14	0	4	4	2
Buffalo	14	0	2	2	4
Calgary	7	0	2	2	0
Carolina	10	3	1	4	2
Chicago	6	1	1	2	2
Colorado	8	0	3	3	0
Columbus	10	1	4	5	2
Dallas	7	1	3	4	4
Detroit	12	0	2	2	6
Edmonton	7	1	3	4	2
Florida	14	2	1	3	4
Los Angeles	7	0	1	1	0
Minnesota	7	1	1	2	0
Montreal	17	0	1	1	4
Nashville	8	0	2	2	0
New Jersey	10	1	2	3	0
N.Y. Islanders	10	0	0	0	0
N.Y. Rangers	12	1	1	2	0
Philadelphia	9	0	4	4	4
Pittsburgh	12	1	3	4	2
San Jose	6	0	3	3	2
St. Louis	7	1	0	1	0
Tampa Bay	16	1	3	4	10
Toronto	15	1	2	3	0
Vancouver	7	1	0	1	2
Washington	11	0	0	0	2
Winnipeg	8	1	3	4	4

NHL TOTALS 284 20 53 73 58

33 FREDRIK CLAESSON

Defenceman • Défenseur

(FREH-drihk KLA-suhn)

Shoots left • Lance de la gauche

6-1, 200 lbs. | 11/24/92 (Stockholm)

Drafted • Repêché: Ottawa's fifth-round pick (126th overall) •
2011 Choix de cinquième ronde d'Ottawa (126^e au total)



Andres Gadin/Freestyle Photo

CAREER • CARRIÈRE

Season Saison	Club	League Ligue	REGULAR SEASON • SAISON RÉG.					PLAYOFFS • ÉLIMINATOIRES				
			GP PJ	G B	A A	Pts Pts	PIM PUN	GP PJ	G B	A A	Pts Pts	PIM PUN
2009-10	Djurgardens	Swe-Jr.	22	0	4	4	18	-	-	-	-	-
	Sweden	WJC-U18	6	0	1	1	0	-	-	-	-	-
2010-11	Djurgardens	Swe-Jr.	18	2	3	5	6	5	0	1	1	0
	Djurgardens	SEL	35	2	0	2	6	7	0	1	1	0
2011-12	Djurgardens	SEL	47	1	6	7	8	-	-	-	-	-
	Sweden	WJC-U20	6	0	0	0	0	-	-	-	-	-
2012-13	Binghamton	AHL	70	3	8	11	51	3	0	1	1	2
2013-14	Binghamton	AHL	75	3	26	29	39	4	0	0	0	4
2014-15	Binghamton	AHL	76	4	15	19	42	-	-	-	-	-
2015-16	Binghamton	AHL	55	3	7	10	50	-	-	-	-	-
	Ottawa	NHL	16	0	2	2	2	-	-	-	-	-
2016-17	Binghamton	AHL	9	0	1	1	2	-	-	-	-	-
	Ottawa	NHL	33	3	8	11	4	14	0	3	3	4
NHL/OTTAWA TOTALS			49	3	10	13	6	14	0	3	3	4

NHL FIRSTS • PREMIÈRES DANS LA LNH

Game/Match: 12/30/15 vs. NJ
Assist/Aide: 4/5/16 vs. PIT
Goal/But: 3/8/17 @ DAL (Kari Lehtonen)

NHL GAME HIGHS • SOMMETS POUR UN MATCH LNH

Goals/Buts: 1 (3x) – Last/Dernier: 4/3/17 @ DET
Assists/Aides: 2 – 1/24/17 vs. WSH
Points/Points: 2 (0-2) – 1/24/17 vs. WSH

CAREER HIGHLIGHTS

2016-17: Began the season by appearing in nine games for Binghamton (AHL) before being recalled to Ottawa (NHL) on Nov. 3 where he remained for the duration of the regular season ... Established new NHL career highs in goals (three), assists (eight), points (11), plus/minus (+5), penalty minutes (four) and games (33) ... Recorded the first multi-point (two assists) game of his NHL career on Jan. 24 vs. Washington (3-0 win) ... Scored the first goal of his NHL career on March 8 at Dallas (5-2 win) ... Played his first NHL playoff game (Game 1, First Round) vs. Boston on April 12 (2-1 loss) ... Recorded his first NHL playoff point, an assist, in Game 2 (Second Round) vs. N.Y. Rangers on April 29 (6-5 2OT win) ... Registered three assists while appearing in 14 of the team's 19 playoff games. **2015-16:** Spent the majority of the season with Binghamton (AHL) recording 10 points (three goals, seven assists) and 50 penalty minutes over 55 games ... Was recalled to Ottawa (NHL) for the first time on 12/30/15 and made his NHL debut that evening in a 3-0 home loss to New Jersey, appearing in 12:20 time-on-ice ... Recorded his first NHL point (an assist) in a 5-3 home setback to Pittsburgh on 4/5/16 ... Registered two assists and two penalty minutes over 16 NHL games ... Established NHL career bests in skating 25:27 and in earning a +3 plus/minus rating (while also recording an assist) in the Senators' 6-1 win at Boston on 4/9/16. **2014-15:** Completed his third full season of professional hockey with the Binghamton Senators ... Established new professional career highs in goals (four) and games (76) while being the only B-Sens' player to appear in each of the team's regular season contests. **2013-14:** Competed in his second full professional season with Binghamton appearing in all but one regular-season contest and establishing new pro career highs in assists (26), points (39) and games (75) ... Ranked second among B-Sens defencemen in scoring while leading the team in games ... Was recognized with the team's Top Defenceman award at season's end after ranking second among all AHL players with a +37 plus/minus rating ... Tallied six multi-point contests ... Was recognized with the "Hardest Worker" award following the team's annual development camp. **2012-13:** Made his professional debut with Binghamton tallying 11 points (three goals, eight assists) and 51 penalty minutes in 70 games ... Made his professional debut in a 2-1 B-Sens home win over Wilkes-Barre/Scranton on 10/13/12 ... Registered his first professional point (an assist) in a 6-5 overtime loss to Syracuse on 10/20/12 and scored his first professional goal in a 4-2 win at Toronto on 3/2/13 ... Recorded one point (an assist) while appearing in each of Binghamton's three post-season contests. **2011-12:** Completed his second full season with Djurgårdens of the Swedish Elite League (then-SEL), establishing new professional career highs in assists (six), points (seven) and games played (47) ... Was the youngest defenceman on his club ... Helped Sweden earn its first gold medal since 1981 playing in all six of the team's games at the 2012 IIHF World Junior Hockey Championship in Alberta ... Signed an entry-level contract with Ottawa on 5/10/12. **2010-11:** Played 35 games for Djurgårdens recording two points (two goals) and six penalty minutes ... Made his SEL debut on 9/16/11 against HV71 and scored his first goal on 12/11/11 in a 3-2 win at Modo ... Recorded one point (an assist) in skating in each of the club's seven post-season contests in a 4-3 opening-round series defeat against Luleå ... Registered five points (two goals, three assists) while appearing in 18 games with Djurgårdens Jr. and one point in five post-season contests with the club. **2009-10:** Spent the majority of the season with Djurgårdens Jr. tallying four points (four assists) in 22 games.

FAITS SAILLANTS

2016-2017 : A entamé la saison en disputant neuf matchs avec Binghamton (LAH) avant d'être rappelé à Ottawa (LNH) le 3 novembre; est demeuré avec l'équipe pour le reste de la saison régulière. ... A établi de nouveaux sommets dans la LNH au chapitre des buts (trois), des aides (huit), des points (11), du différentiel (+5), des minutes de punition (quatre) et des matchs (33). ... A connu son premier match de plus d'un point (deux aides) dans la LNH, le 24 janvier contre Washington (gain de 3-0). ... A inscrit son premier but dans la LNH, le 8 mars à Dallas (gain de 5-2). ... A disputé son premier match éliminatoire dans la LNH (Premier match, première ronde) contre Boston, le 12 avril (revers de 2-1). ... A récolté son premier point en séries éliminatoires dans la LNH, une aide, au deuxième match (deuxième ronde) contre les Rangers de N.Y., le 29 avril (gain de 6-5 2P). ... A récolté trois aides en prenant part à 14 des 19 matchs éliminatoires de l'équipe. **2015-2016 :** A passé la majeure partie de la saison avec Binghamton (LAH), récoltant 10 points (trois buts, sept aides) et 50 minutes de pénalité en 55 matchs. ... Rappelé à Ottawa (LNH) pour la première fois le 12/30/15 et a disputé son premier match dans la LNH le même soir dans un revers de 3-0 à domicile contre New Jersey, passant 12:20 sur la patinoire. ... A inscrit son premier point dans la LNH (une aide) dans un revers de 5-3 à domicile contre Pittsburgh, le 4/5/16. ... A récolté deux aides et deux minutes de pénalité en 16 matchs dans la LNH. ... A établi des marques en carrière dans la LNH avec un temps d'utilisation de 25:27 et un différentiel de +3 (tout en récoltant une aide) lors de la victoire de 6-1 des Senators à Boston, le 4/9/16. **2014-2015 :** A complété sa troisième saison complète au hockey professionnel avec les Senators de Binghamton. ... A établi de nouveaux sommets au niveau professionnel au chapitre des buts (quatre) et des matchs (76) tout en étant le seul joueur des B-Sens à avoir disputé tous les matchs de l'équipe en saison régulière. **2013-2014 :** A complété sa deuxième saison complète au niveau professionnel avec Binghamton en disputant tous les matchs de la saison régulière, sauf un, et a établi de nouveaux sommets au niveau professionnel au chapitre des aides (26), des points (39) et des matchs (75). ... Deuxième marqueur chez les défenseurs des B-Sens et meneur de l'équipe au chapitre des matchs. ... Choisi à titre de meilleur défenseur de l'équipe à la fin de la saison après avoir terminé au deuxième rang de la LAH avec un différentiel de +37. ... A connu six matchs de plus d'un point. ... Choisi le joueur « le plus travaillant » à la conclusion du camp annuel de perfectionnement de l'équipe. **2012-2013 :** A disputé sa première saison au niveau professionnel avec Binghamton, récoltant 11 points (trois buts, huit aides) et 51 minutes de pénalité en 70 matchs. ... A disputé son premier match au niveau professionnel dans un gain de 2-1 des B-Sens à domicile contre Wilkes-Barre/Scranton, le 10/13/12. ... A inscrit son premier point au niveau professionnel (une aide) dans un revers de 6-5 en prolongation face à Syracuse, le 10/20/12, et a inscrit son premier but au niveau professionnel dans un gain de 4-2 à Toronto, le 3/2/13. ... A récolté un point (une aide) tout en ayant participé à chacun des trois matchs de Binghamton en séries éliminatoires. **2011-2012 :** A complété sa deuxième saison complète avec Djurgårdens de la Ligue élite suédoise (autrefois SEL), établissant de nouveaux sommets au niveau professionnel au chapitre des aides (six), des points (sept) et des matchs disputés (47). ... Plus jeune défenseur de son équipe. ... A aidé la Suède à remporter une première médaille d'or depuis 1981, disputant tous les six matchs de l'équipe au Championnat mondial de hockey junior 2012 de l'IIHF en Alberta. ... A signé un contrat d'entrée avec Ottawa, le 5/10/12. **2010-2011 :** A disputé 35 matchs pour Djurgårdens, récoltant deux points (deux buts) et six minutes de pénalité. ... A disputé son premier match dans la SEL le 9/16/11 contre HV71 et a marqué son premier but le 12/11/11 dans un gain de 3-2 à Modo. ... A récolté un point (une aide) en participant à chacun des sept matchs éliminatoires de l'équipe dans un revers de 4-3 en première ronde contre Luleå. ... A récolté cinq points (deux buts, trois aides) en participant à 18 matchs avec Djurgårdens Jr. Et un point en cinq matchs éliminatoires avec le club. **2009-2010 :** A passé la majeure partie de la saison avec Djurgårdens Jr., récoltant quatre points (quatre aides) en 22 matchs.



VS. NHL - VS. LNH

	GP	G	A	Pts	PIM
	PJ	B	A	Pts	PUN
Anaheim	1	0	0	0	0
Arizona	1	0	1	1	0
Boston	3	0	1	1	2
Buffalo	3	0	1	1	0
Calgary	1	0	1	1	0
Chicago	2	0	0	0	0
Colorado	1	1	0	1	0
Columbus	2	0	0	0	0
Dallas	2	1	1	2	0
Detroit	2	1	0	1	0
Florida	3	0	1	1	0
Los Angeles	2	0	0	0	0
Minnesota	3	0	0	0	0
Montreal	1	0	0	0	4
Nashville	1	0	0	0	0
New Jersey	2	0	0	0	0
N.Y. Islanders	3	0	0	0	0
N.Y. Rangers	1	0	0	0	0
Philadelphia	3	0	1	1	0
Pittsburgh	1	0	1	1	0
San Jose	1	0	0	0	0
St. Louis	1	0	0	0	0
Tampa Bay	1	0	0	0	0
Toronto	1	0	0	0	0
Vancouver	1	0	0	0	0
Washington	3	0	2	2	0
Winnipeg	3	0	0	0	0

NHL TOTALS 49 3 10 13 6

1 MIKE CONDON

Goaltender • Gardien de but

(MIGHK KAWN-duhn)

Catches left • Attrape de la gauche

6-2, 195 lbs. | 4/27/90 (Holliston, Mass.)

Drafted • Repêché: Not drafted • Non repêché

Acquired • Acquis: from Pittsburgh in exchange for the team's fifth-round draft pick (Jan Drozg) in the 2017 NHL Draft on Nov. 2, 2016 • de Pittsburgh en retour d'un choix de cinquième ronde de l'équipe au repêchage de 2017 (Jan Drozg) le 2 novembre, 2016.



Jana Chytilova/Fresky/2017

CAREER • CARRIÈRE			REGULAR SEASON • SAISON RÉG.								PLAYOFFS • ÉLIMINATOIRES						
Season	Club	League	GP	W	L	T/OT	Mins	GA	SO	Avg.	GP	W	L	Mins	GA	SO	Avg.
Saison	Club	Ligue	PJ	V	D	P	Min	BA	BL	Moy	PJ	V	D	Min	BA	BL	Moy
2009-10	Princeton	ECAC	4	0	1	0	123	5	0	2.44							
2010-11	Princeton	ECAC	11	6	4	1	660	31	1	2.82							
2011-12	Princeton	ECAC	14	4	6	3	832	40	0	2.88							
2012-13	Princeton	ECAC	24	8	11	4	1,354	56	2	2.48							
	Ontario	ECHL	4	3	1	0	243	6	1	1.48	-	-	-	-	-	-	-
	Houston	NHL	5	3	0	0	226	9	0	2.39	3	1	2	178	11	0	3.69
2013-14	Wheeling	AHL	39	23	12	4	2,315	84	6	2.18	10	6	4	625	26	2	2.50
	Hamilton	NHL	3	1	1	0	145	6	0	2.48	-	-	-	-	-	-	-
2014-15	Hamilton	AHL	48	23	19	6	2,857	116	4	2.44	-	-	-	-	-	-	-
2015-16	Montreal	NHL	55	21	25	6	3,099	141	1	2.71	-	-	-	-	-	-	-
	U.S.A.	WHC	5	2	2	0	258	11	1	2.55	-	-	-	-	-	-	-
2016-17	Pittsburgh	NHL	1	0	0	0	20	0.00	0	0.00	-	-	-	-	-	-	-
	Ottawa	NHL	40	19	14	6	2,317	2.50	5	2.50	2	0	0	61	4	0	3.93
NHL TOTALS			96	40	39	12	5,447	237	6	2.61	2	0	0	61	4	0	3.93
OTTAWA TOTALS			40	19	14	6	2,317	2.50	5	2.50	2	0	0	61	4	0	3.93

NHL FIRSTS • PREMIÈRES DANS LA LNH

Appearance/Présence: 11/10/15 @ OTT (with/avec MTL)
 Start/Départ: 10/11/15 @ OTT (with/avec MTL)
 Win/Victoire: 10/11/15 @ OTT (with/avec MTL)
 Shutout/Blanchissage: 3/31/16 @ TB (with/avec MTL)

NHL GAME HIGHS • SOMMETS POUR UN MATCH LNH

Shots/Tirs: 42 (2x) – Last/Dernier: 1/19/17 @ CBJ
 Saves/Arrêts: 42 – 1/19/17 @ CBJ (shutout/blanchissage)

SHOOTOUT • FUSILLADE:

2016-17: 13-3 (shots-goals/tirs-butts); 3-1 (wins-losses/victoires-défaites)
 Career/Carrière: 39-11; 7-4

INTERNATIONAL

World senior/Ch. monde senior: 2016

CAREER HIGHLIGHTS

2016-17: Began the season with Montreal (NHL) before being claimed on waivers by Pittsburgh (NHL) on Oct. 11 ... Played in one game with the Penguins, appearing in 20 minutes of relief on Oct. 22 in a 5-1 loss at Nashville ... Was acquired by Ottawa (NHL) on Nov. 2 ... Earned the first win (27 saves) and first shutout of his Senators career in making his Ottawa debut on Nov. 3 vs. Vancouver (1-0 win) ... Established new NHL career highs in goals-against-average (2.48), save percentage (.914) and shutouts (five) ... Earned a record of 11-3-2 over games in which he faced 30 or more shots ... Set a new career high when he made 42 saves (while matching a career high in facing 42 shots) in recording his third shutout of the season on Jan. 19 at Columbus (2-0 win) ... Became the fastest goaltender in franchise history to record five shutouts (32 games) on Feb. 16 at New Jersey (3-0 win) ... In conjunction with Craig Anderson, the duo became the first pair of goaltenders in franchise history to each record at least five shutouts in one season while matching the franchise best (10) that was established in 2001-02 ... Made two post-season appearances, both of which were in relief. **2015-16:** Made his NHL debut with Montreal in a 3-1 win at Ottawa on 10/11/15 ... Stopped a season-high 36 shots for his second win of the season on 10/23/15 at Buffalo ... Led NHL rookie goaltenders in wins (three) and minutes (179:45) for the month of October ... Was named the NHL's Third Star for the week ending 11/8/15 in posting a 2-0-1 record, a 1.66 goals against average and a .934 save percentage ... Was named the league's Third Star for the week ending 2/28/16 in posting a 2-0-1 record, a 1.63 goals against average and a .949 save percentage ... Was the recipient of the Canadiens' Molson Cup for the Jan.-Feb. segment ... Earned his first shutout with the Canadiens (and in the NHL) in stopping 26 shots on 3/31/16 at Tampa Bay ... Named the Canadiens' candidate for the Bill Masterton Trophy ... Tied for first among NHL rookie goaltenders with 21 wins while leading rookies in both minutes (3,122) and in saves (1,317). **2014-15:** Spent the entire season with the Canadiens AHL affiliate, the Hamilton Bulldogs ... Earned his first AHL shutout on 1/9/14 vs Utica ... Finished seventh in saves (1,352) and tied for seventh among AHL goalies in shutouts (four) ... Tied for 10th in the league in wins (23). **2013-14:** Was named the ECHL Goaltender of the Week for the period ending 12/1/13 (as a member of the Wheeling Nailers) ... Led the ECHL in save percentage (.931), ranked second in shutouts (six), tied for fourth in wins (23), was fifth in saves (1,126), sixth in goals against average (2.18) and eighth in minutes (2,314) ... Earned one victory over three AHL games with Hamilton. **2012-13:** Completed his senior year at Princeton (ECAC) posting a record of 8-11-4, including two shutouts, a 2.48 goals-against-average and a .923 save percentage ... Was named to the NCAA All-Ivy League Second Team ... Earned three wins, including one shutout, in four games with Ontario (ECHL) ... Completed his season with Houston (AHL) ... Played his first career AHL game on 4/10/13 vs Oklahoma City ... Earned his first career AHL win on 4/11/13 vs San Antonio.

FAITS SAILLANTS

2016-2017 : A entamé la saison avec Montréal (LNH) avant d'être réclamé au ballottage par Pittsburgh (LNH) le 11 octobre ... A disputé un match avec les Penguins, 20 minutes en relève le 22 octobre dans un revers de 5-1 à Nashville ... Acquis par Ottawa (LNH), le 2 novembre ... A remporté sa première victoire (27 arrêts) et son premier blanchissage avec les Sénateurs lors de son premier match avec Ottawa, le 3 novembre contre Vancouver (gain de 1-0) ... A établi de nouveaux sommets en carrière dans la LNH au chapitre de la moyenne des buts alloués (2,48), du pourcentage d'arrêts (0,914) et des blanchissages (cinq) ... A présenté un dossier de 11-3-2 lors des matchs où il a fait face à 30 lancers ou plus ... A établi un nouveau sommet en carrière en effectuant 42 arrêts (tout en égalant un sommet en carrière en faisant face à 42 lancers) pour réaliser son troisième blanchissage de la saison, le 19 janvier à Columbus (gain de 2-0) ... Est devenu le gardien le plus rapide de l'histoire de la franchise à inscrire cinq blanchissages (32 matchs) le 16 février au New Jersey (gain de 3-0) ... Avec Craig Anderson, il a fait partie du premier duo de gardiens de l'histoire de la franchise à avoir inscrit au moins cinq blanchissages en une saison tout en égalant un sommet de la franchise (10) qui fut établi en 2001-2002 ... A effectué deux apparitions en séries éliminatoires, les deux étant en relève. **2015-2016 :** A disputé son premier match dans la LNH avec Montréal dans une victoire de 3-1 à Ottawa, le 10/11/15 ... A bloqué 36 lancers, un sommet de saison, pour sa deuxième victoire de la saison, le 10/23/15 à Buffalo ... Meneur chez les gardiens recrues de la LNH au chapitre des victoires (trois) et des minutes (179:45) pour le mois d'octobre ... Choisi la troisième étoile de la semaine dans la LNH pour la semaine se terminant le 11/8/15 avec une fiche de 2-0-1, une moyenne de buts alloués de 1,66 et un pourcentage d'arrêts de 0,934 ... Choisi la troisième étoile de la semaine dans la LNH pour la semaine se terminant le 2/28/16 avec une fiche de 2-0-1, une moyenne de buts alloués de 1,63 et un pourcentage d'arrêts de 0,949 ... Récipiendaire de la Coupe Molson chez les Canadiens pour la période de janvier et février ... A remporté son premier blanchissage avec les Canadiens (et dans la LNH) en bloquant 26 lancers, le 3/31/16 à Tampa Bay ... Choisi le candidat des Canadiens pour le trophée Bill-Masterton ... Ex aequo au premier rang chez les gardiens recrues de la LNH avec 21 victoires et meneur chez les recrues au chapitre des minutes (3 122) et des arrêts (1 317). **2014-2015 :** A passé la saison entière au sein de la filiale des Canadiens dans la LAH, les Bulldogs de Hamilton ... A réussi son premier blanchissage dans la LAH, le 1/9/14 contre Utica ... Septième rang au chapitre des arrêts (1 352) et ex aequo au septième rang des gardiens de la LAH pour les blanchissages (quatre) ... Ex aequo au 10^e rang de la ligue pour les victoires (23). **2013-2014 :** Choisi comme gardien de la semaine dans la ECHL pour la période se terminant le 12/1/13 (en tant que membre des Nailers de Wheeling) ... Meneur de la ECHL pour le pourcentage d'arrêts (0,931), deuxième pour les blanchissages (six), ex aequo au quatrième rang pour les victoires (23), cinquième pour les arrêts (1 126), sixième pour la moyenne de buts alloués (2,18) et huitième pour les minutes (2 314) ... A remporté une victoire en trois matchs dans la LAH avec Hamilton.

2012-2013 : A complété sa dernière année à Princeton (ECAC), présentant un dossier de 8-11-4, incluant deux blanchissages, une moyenne de buts alloués de 2,48 et un pourcentage d'arrêts de 0,923 ... Choisi au sein de la deuxième équipe All-Ivy League de la NCAA ... A remporté trois victoires, incluant un blanchissage, en quatre matchs avec Ontario (ECHL) ... A complété sa saison avec Houston (LAH) ... A disputé son premier match en carrière dans la LAH, le 4/10/13 contre Oklahoma City ... A remporté sa première victoire en carrière dans la LAH, le 4/11/13 contre San Antonio.



VS. NHL - VS. LNH

	GP	Mins	W	L	T/OT	Avg.	Sv%	GA	SO
	PJ	Min	V	D	N/P	Moy	% Arr	BC	BL
Anaheim	4	208	2	1	1	2.59	.917	9	0
Arizona	3	178	1	2	0	3.70	.875	11	0
Boston	4	236	2	2	0	2.28	.914	9	0
Buffalo	6	331	3	3	0	2.54	.920	14	0
Calgary	3	183	1	1	1	2.94	.903	9	0
Carolina	1	57	0	1	0	3.11	.897	3	0
Chicago	3	176	1	2	0	2.37	.920	7	0
Colorado	1	40	0	1	0	6.00	.636	4	0
Columbus	4	240	2	1	1	2.99	.898	12	1
Dallas	2	103	1	1	0	4.62	.857	8	0
Detroit	2	121	1	0	1	2.97	.914	6	0
Edmonton	1	59	1	0	0	3.01	.921	3	0
Florida	5	295	1	4	0	3.45	.887	17	1
Los Angeles	2	117	0	2	0	3.08	.842	6	0
Minnesota	2	117	0	2	0	2.55	.884	5	0
Nashville	4	161	0	1	1	2.60	.914	7	0
New Jersey	5	307	4	0	1	1.37	.946	7	1
N.Y. Islanders	3	162	2	1	0	2.21	.903	6	0
N.Y. Rangers	3	118	0	2	0	4.57	.836	9	0
Ottawa	2	120	1	0	1	1.49	.938	3	0
Philadelphia	3	184	1	1	1	2.60	.923	8	0
Pittsburgh	5	255	2	1	1	1.64	.947	7	0
San Jose	4	213	1	1	1	3.09	.898	11	0
St. Louis	2	121	1	0	1	3.94	.822	8	0
Tampa Bay	6	369	4	1	1	2.28	.922	14	1
Toronto	4	247	3	1	0	2.18	.919	9	0
Vancouver	2	123	2	0	0	1.46	.943	3	1
Washington	6	354	2	4	0	2.03	.928	12	1
Winnipeg	4	237	1	3	0	2.53	.895	10	0

NHL TOTALS 96 5,447 40 39 12 2.61 .908 237 6

18 RYAN DZINGEL

Left wing • Ailier gauche

(RIGH-uhn de-ZIHN-guhl)

Shots left • Lance de la gauche

6-0, 190 lbs. | 3/9/92 (Wheaton, Ill.)

Drafted • Repêché: Ottawa's second seventh-round pick (204th overall) •
Deuxième choix de septième ronde d'Ottawa (204^e au total)



Francis Lapante/Freestyle Photography/OSHC 2017

CAREER • CARRIÈRE			REGULAR SEASON • SAISON RÉG.					PLAYOFFS • ÉLIMINATOIRES				
Season	Club	League	GP	G	A	Pts	PIM	GP	G	A	Pts	PIM
Saison	Club	Ligue	PJ	B	A	Pts	PUN	PJ	B	A	Pts	PUN
2009-10	Lincoln	USHL	36	11	15	26	38	-	-	-	-	-
2010-11	Lincoln	USHL	54	23	44	67	8	2	1	0	1	2
2011-12	Ohio State	CCHA	33	7	17	24	32	-	-	-	-	-
2012-13	Ohio State	CCHA	40	16	22	38	22	18	2	13	15	4
2013-14	Ohio State	Big Ten	37	22	24	46	34	-	-	-	-	-
	Binghamton	AHL	9	2	5	7	9	1	0	0	0	0
2014-15	Binghamton	AHL	66	17	17	34	50	-	-	-	-	-
2015-16	Binghamton	AHL	44	12	24	36	22	-	-	-	-	-
	Ottawa	NHL	30	3	6	9	11	-	-	-	-	-
2016-17	Ottawa	NHL	81	14	18	32	30	15	2	1	3	4
NHL/OTTAWA TOTALS			111	17	24	41	41	15	2	1	3	4

NHL FIRSTS • PREMIÈRES DANS LA LNH

Game/Match: 12/22/15 @ FLA
Assist/Aide: 2/6/16 vs. TOR
Goal/But: 2/16/16 vs. BUF (Robin Lehner)

NHL GAME HIGHS • SOMMETS POUR UN MATCH LNH

Goals/Buts: 2 – 1/31/17 @ FLA
Assists/Aides: 1 (24x) – Last/Dernier: 4/9/17 @ NYI
Points/Points: 2 (3x) – Last/Dernier: (2-0) 1/31/17 @ FLA

SHOOTOUT • FUSILLADE:

2016-17: 0-1
Career/Carrière: 0-1

CAREER HIGHLIGHTS

2016-17: In his first full NHL season, set career highs in goals (14), assists (18), points (32), plus/minus (+6), penalty minutes (30) and games (81) ... Scored the first shorthanded marker of his NHL career on Oct. 17 at Detroit (5-1 loss) ... Tallied the first game-winning goal of his NHL career as part of his first two-goal game on Oct. 25 at Vancouver (3-0 win) ... Scored once while appearing in his 100th contest of his NHL career on March 18 vs. Montreal (4-3 SO loss) ... Recorded three multi-point contests ... Played first NHL playoff game (Game 2, First Round) vs Boston on April 15 (4-3 OT win) ... Recorded first NHL playoff point, an assist, in Game 6 at Boston on April 23 (3-2 OT win) ... Scored his first NHL playoff goal in Game 1 (Second Round) vs. N.Y. Rangers on April 27 (2-1 win) ... Helped the Senators force overtime in Game 7 of the team's Eastern Conference Final series when he scored his second goal of the playoffs with 5:19 to play in regulation time on May 25 at Pittsburgh (3-2 2OT loss) ... Recorded three points (two goals, one assist) while appearing in 15 of the team's 19 playoff games. **2015-16:** Began the season with Binghamton (AHL) ... Appeared in 44 games while in the AHL, setting a new professional career high with 36 points (12 goals, 24 assists) ... Was recalled to Ottawa on two occasions ... Made his NHL debut, skating 5:25 time-on-ice, in the Senators 2-1 shootout loss at Florida on 12/22/15 ... Registered the first point of his NHL career (an assist) against Toronto (2/6/16, 6-1 win) ... Scored his first NHL goal in an eventual 2-1 home shootout win over Buffalo on 2/16/16 ... Registered nine points (three goals, six assists) over 30 NHL games. **2014-15:** Completed in his first full season of professional hockey with Binghamton, leading B-Sens rookies with 34 points (17 goals, 17 assists) ... Ranked fifth among B-Sens in goals while tying for seventh in team scoring ... Ranked third among B-Sens with four game-winning goals ... Shared the team's Rookie of the Year award with former Ohio State teammate Max McCormick. **2013-14:** Completed his junior season with the Ohio State Buckeyes (Big Ten) establishing collegiate career highs in goals (22), assists (24) and points (46) while appearing in each of his team's 37 games ... Was recognized as a Big Ten Star of the Week on three occasions ... Recorded the 100th point of his collegiate career in Ohio State's 4-2 home loss to Wisconsin on 2/15/14, becoming the first Buckeye since 2003 (R.J. Umberger) to reach 100 points for his career in his third year of eligibility ... Led the Buckeyes in scoring for the second consecutive season ... Was named one of 10 finalists for the 2014 Hobey Baker Memorial Award, which is annually bestowed to the top player in NCAA Division I men's hockey, on 3/20/14 ... Was an alternate team captain for the first time ... Became just the fourth Ohio State hockey player to be named a CCM Hockey First Team All-American ... Signed an entry-level contract with Ottawa on 4/2/14 and completed the season on an ATO agreement with Binghamton (AHL), recording seven points (two goals, five assists) over the first nine games of his professional career. **2012-13:** Completed his sophomore season with Ohio State scoring 16 goals while adding 22 assists for 38 points in 40 games ... Led the Buckeyes in scoring while finishing third among all CCHA players in points ... An honourable mention All-CCHA selection, he earned Ohio State Scholar-Athlete recognition and was selected to the Academic All-Big Ten team ... Was named the CCHA Offensive Player of the Week on 1/2/13. **2011-12:** Made his collegiate debut with Ohio State finishing tied for first in team scoring with 24 points (seven goals, 17 assists), while appearing in all but two of the team's 35 games ... Played his first game and scored his first collegiate goal – the game-winning marker (which was assisted by fellow Senators prospect Max McCormick) – in a 2-1 victory over Quinnipiac on 10/7/11 ... Recognized as the CCHA Rookie of the Week on 11/21/11 ... Received "Special Mention" for the CCHA Rookie of the Month award for October ... Ranked seventh among CCHA rookies in scoring. **2010-11:** Completed his second season with the Lincoln Stars (USHL) recording league career highs in goals (54), goals (23), assists (44) and points (67) ... Ranked fourth among all USHL players in assists and was fifth in league scoring ... Was named to the USHL Western Conference all-star team ... Was a member of the gold medal-winning Team USA entry at the 2010 World Junior A Challenge in Penitence, B.C. **2009-10:** Made his USHL debut with Lincoln posting 26 points (11 goals, 15 assists) in playing 36 games during his rookie campaign ... Ranked second among Stars rookies and was fifth among all Lincoln players in scoring.

FAITS SAILLANTS

2016-2017 : À sa première saison complète dans la LNH, il a établi des sommets en carrière au chapitre des buts (14), des aides (18), des points (32), du différentiel (+6), des minutes de punition (30) et des matchs (81)... A inscrit son premier but en infériorité numérique dans la LNH le 17 octobre à Detroit (revers de 5-1)... A inscrit son premier but vainqueur dans la LNH lors de son premier match de deux buts, le 25 octobre à Vancouver (gain de 3-0)... A marqué un but et son 100^e match dans la LNH, le 18 mars contre Montréal (revers de 4-3 FUS)... A connu trois matchs de plus d'un point... A disputé son premier match éliminatoire dans la LNH (Deuxième match, première ronde) contre Boston, le 15 avril (gain de 4-3 P)... A récolté son premier point en séries éliminatoires dans la LNH, une aide, au sixième match à Boston, le 23 avril (gain de 3-2 P)... A inscrit son premier but en séries éliminatoires de la LNH lors du premier match (deuxième ronde) contre les Rangers de N.Y., le 27 avril (gain de 2-1)... A aidé les Sénateurs à forcer la tenue de la prolongation au septième match de la finale de l'Association de l'Est en marquant son deuxième but des séries avec 5:19 à jouer en temps réglementaire, le 25 mai à Pittsburgh (revers de 3-2 2P)... A récolté trois points (deux buts, une aide) en prenant part à 15 des 19 matchs éliminatoires de l'équipe. **2015-2016 :** A entamé la saison avec Binghamton (LAH)... A disputé 44 matchs dans la LAH, établissant un nouveau sommet au niveau professionnel avec 36 points (12 buts, 24 aides)... A été rappelé à Ottawa à deux occasions... A disputé son premier match dans la LNH, passant 5:25 sur la patinoire, dans un revers de 2-1 des Sénateurs en tirs de barrage en Floride, le 12/22/15... A inscrit son premier point dans la LNH (une aide), le 2/6/16 contre Toronto (gain de 6-1)... A marqué son premier but dans la LNH dans un gain de 2-1 en tirs de barrage à domicile contre Buffalo, le 2/16/16... A inscrit neuf points (trois buts, six aides) en 30 matchs dans la LNH. **2014-2015 :** A disputé sa première saison complète au niveau professionnel avec Binghamton, meneur chez les recrues des B-Sens avec 34 points (17 buts, 17 aides)... Cinquième rang chez les B-Sens au chapitre des buts et ex-aequo au septième rang chez les marqueurs de l'équipe... Troisième rang chez les B-Sens avec quatre buts vainqueurs... A partagé les honneurs de la recrue de l'année avec son ancien coéquipier d'Ohio State, Max McCormick. **2013-2014 :** A complété sa saison dans le junior avec les Buckeyes d'Ohio State (Big Ten), établissant des sommets en carrière universitaire au chapitre des buts (22), des aides (24) et des points (46) tout en ayant participé à chacun des 37 matchs de l'équipe... A été choisi l'étoile de la semaine du Big Ten à trois occasions... A récolté son 100^e point en carrière universitaire dans un revers de 4-2 d'Ohio State à domicile contre Wisconsin, le 2/15/14, devenant le premier porte-couleur des Buckeyes depuis 2003 (R.J. Umberger) à atteindre le plateau des 100 points en carrière à sa troisième année d'admissibilité... Milleur marqueur des Buckeyes pour une deuxième saison consécutive... Choisi parmi les 10 finalistes pour le trophée Hobey Baker 2014, remis annuellement au meilleur joueur de la Division I du hockey masculin de la NCAA, le 3/20/14... Adjoint au capitaine de l'équipe pour la première fois... Est devenu seulement le quatrième joueur de hockey d'Ohio State à avoir été choisi au sein de la première équipe All-American CCM Hockey... A signé un contrat d'entrée avec Ottawa le 4/2/14 et a complété la saison avec une entente d'essai amateur avec Binghamton (LAH), récoltant sept points (deux buts, cinq aides) au cours des neuf premiers matchs de sa carrière chez les professionnels. **2012-2013 :** A complété sa deuxième saison avec Ohio State, inscrivant 16 buts et 22 aides pour 38 points en 40 matchs... Milleur marqueur des Buckeyes et troisième rang dans la CCHA au chapitre des points... Mention honorable avec la sélection sur l'équipe de la CCHA, il a été nommé Athlète-Étudiant par excellence d'Ohio State et été sélectionné au sein de l'équipe Académique All-Big Ten... Choisi joueur offensif de la semaine de la CCHA le 1/2/13. **2011-2012 :** Première saison universitaire avec Ohio State, terminant ex aequo en tête des marqueurs de l'équipe avec 24 points (sept buts, 17 aides), disputant tous les 35 matchs de l'équipe, sauf deux... A disputé son premier match et inscrit son premier but dans les rangs universitaires – le but vainqueur (avec une mention d'aide à Max McCormick, un autre espoir des Sénateurs) – dans une victoire de 2-1 contre Quinnipiac, le 10/7/11... Choisi la recrue de la semaine de la CCHA, le 11/21/11... A reçu une « mention spéciale » à titre de recrue du mois de la CCHA en octobre... Septième rang des marqueurs chez les recrues de la CCHA. **2010-2011 :** A complété sa deuxième saison avec les Stars de Lincoln (USHL), enregistrant des sommets en carrière au chapitre des matchs (54), des buts (23), des aides (44) et des points (67)... Quatrième rang dans la USHL au chapitre des aides et cinquième meilleur marqueur de la ligue... Choisi au sein de l'équipe d'étoiles de l'Association de l'Est de la USHL... A remporté la médaille d'or avec les États-Unis au Défi mondial junior A 2010 à Penitence (C-B)... **2009-2010 :** A disputé sa première saison dans la USHL avec Lincoln, récoltant 26 points (11 buts, 15 aides) en 36 matchs... Deuxième rang chez les recrues des Stars et cinquième meilleur marqueur de Lincoln.



VS. NHL - VS. LNH

	GP	G	A	Pts	PIM
	PJ	B	A	Pts	PUN
Anaheim	3	2	0	2	6
Arizona	2	0	1	1	0
Boston	5	0	1	1	2
Buffalo	7	2	0	2	0
Calgary	3	0	1	1	0
Carolina	5	1	1	2	0
Chicago	2	0	0	0	0
Colorado	3	1	1	2	5
Columbus	4	1	0	1	0
Dallas	3	0	1	1	0
Detroit	5	1	0	1	0
Edmonton	3	0	0	0	0
Florida	7	2	2	4	11
Los Angeles	2	0	0	0	0
Minnesota	4	0	0	0	5
Montreal	5	2	1	3	2
Nashville	2	0	1	1	0
New Jersey	3	0	2	2	0
N.Y. Islanders	4	0	3	3	2
N.Y. Rangers	3	0	0	0	2
Philadelphia	4	1	0	1	0
Pittsburgh	4	0	1	1	0
San Jose	2	0	1	1	0
St. Louis	3	1	1	2	0
Tampa Bay	6	0	0	0	0
Toronto	7	1	3	4	2
Vancouver	3	2	0	2	0
Washington	4	0	2	2	4
Winnipeg	3	0	1	1	0

NHL TOTALS 111 17 24 41 41

68 MIKE HOFFMAN

Left wing • Ailier gauche

(MIGHK HAWF-muhn)

Shoots right • Lance de la droite

6-0, 181 lbs. | 11/24/89 (Kitchener, Ont.)

Drafted • Repêché: Ottawa's first fifth-round pick (130th overall) • Premier choix de cinquième ronde d'Ottawa (130^e au total)



Jana Orylow/2013 NHL

CAREER • CARRIÈRE			REGULAR SEASON • SAISON RÉG.					PLAYOFFS • ÉLIMINATOIRES				
Season	Club	League	GP	G	A	Pts	PIM	GP	G	A	Pts	PIM
Saison	Club	Ligue	PJ	B	A	Pts	PUN	PJ	B	A	Pts	PUN
2006-07	Kitchener	OHL	2	0	0	0	2	4	0	0	0	0
2007-08	Gatineau	QMJHL	19	5	7	12	16	-	-	-	-	-
	Drummondville	QMJHL	43	19	17	36	77	-	-	-	-	-
2008-09	Drummondville	QMJHL	62	52	42	94	86	19	21	13	34	26
	Drummondville	Mem. Cup	4	0	1	1	4	13	4	9	13	10
2009-10	Saint John	QMJHL	56	46	39	85	38	21	11	13	24	23
2010-11	Elmira	ECHL	4	0	3	3	0	-	-	-	-	-
	Binghamton	AHL	74	7	18	25	16	19	1	8	9	16
2011-12	Binghamton	AHL	76	21	28	49	44	-	-	-	-	-
	Ottawa	NHL	1	0	0	0	0	-	-	-	-	-
2012-13	Binghamton	AHL	41	13	15	28	38	-	-	-	-	-
	Ottawa	NHL	3	0	0	0	2	-	-	-	-	-
2013-14	Binghamton	AHL	51	30	37	67	32	-	-	-	-	-
	Ottawa	NHL	25	3	3	6	2	-	-	-	-	-
2014-15	Ottawa	NHL	79	27	21	48	14	6	1	2	3	2
2015-16	Ottawa	NHL	78	29	30	59	18	-	-	-	-	-
2016-17	Ottawa	NHL	74	26	35	61	51	19	6	5	11	10
NHL/OTTAWA TOTALS			260	85	89	174	87	25	7	7	14	12

CAREER HIGHLIGHTS

2016-17: Established new NHL career highs in assists (35), points (61), penalty minutes (51), power-play points (26), power-play goals (13), game-winning goals (eight) and plus/minus (+17) ... Led the Senators in plus/minus, game-winning goals and power-play goals ... Earned a career-high three assists on Oct. 18 vs. Arizona (7-4 win) ... Registered his first NHL hat-trick while also establishing a new NHL career high by recording four points (three goals, one assist) on Nov. 29 vs. Buffalo (5-4 loss) ... Scored his third career OT winner on Dec. 22 vs. Anaheim (2-1 OT win) ... Joined Daniel Alfredsson (8x), Shawn McEachern (3x) and Wade Redden (3x) as the only Senators in franchise history to score at least three game-tying goals inside of regulation time's final two minutes when he did so for the third time on Jan. 21 at Toronto (3-2 SO win) ... Played in the 200th game of his NHL career on Nov. 11 vs. Los Angeles (2-1 win) ... Registered the first multi-goal game of his NHL playoff career in scoring twice in Game 3 (First Round) at Boston on April 17 (4-3 OT win) ... Tied for second among Senators with six goals and tied for third in team scoring with 11 points while playing in each of the team's 19 playoff games. **2015-16:** Set new NHL career highs in goals (29), assists (30), points (59) and penalty minutes (18) ... Led the Senators with nine power-play goals ... Established a new career high by scoring in four consecutive games from Nov. 28 to Dec. 5 ... Established a new career high by recording at least one point in seven consecutive games from Nov. 21 to Dec. 5 ... Was one of two Senators (Zibanejad) who scored to tie a game inside of regulation time's final minute in an eventual overtime win – the first time the team has earned two comeback wins of that kind in the same season – on Dec. 5 against the N.Y. Islanders (3-2 OT win) Courtesy Elias Sports ... Along with Mark Stone, became only the second pair of NHL players (Chicago's Kane and Toews in 2007-08 and 2008-09) to score at least 20 goals in the same season as rookie teammates and then each hit the 20-goal mark in the next season when he scored his 20th goal of the season on Feb. 25 at Vancouver (5-3 loss) Courtesy Elias Sports.

continued...

NHL FIRSTS - PREMIÈRES DANS LA LNH

Game/Match: 12/23/11 @ CAR
Assist/Aide: 3/8/14 @ WPG
Goal/But: 3/8/14 @ WPG (Ondrej Pavelec)

NHL GAME HIGHS - SOMMETS POUR UN MATCH LNH

Goals/Buts: 3 – 11/29/16 vs. BUF
Assists/Aides: 3 – 10/18/16 vs. ARI
Points/Points: 4 (3-1) – 11/29/16 vs. BUF

SHOOTOUT - FUSILLADE:

2016-17: 0-1
Career/Carrière: 1-8 (1 game-deciding/but gagnant)

FAITS SAILLANTS

2016-2017: A établi de nouveaux sommets dans la LNH au chapitre des aides (35), des points (61), des minutes de punition (51), des points en supériorité numérique (26), des buts en supériorité numérique (13), des buts gagnants (huit) et du différentiel (+17) ... Meneur chez les Sénateurs au chapitre du différentiel, des buts gagnants et des buts en supériorité numérique ... A récolté trois aides, un sommet en carrière, le 18 octobre contre l'Arizona (gain de 7-4) ... A réussi son premier tour du chapeau dans la LNH tout en établissant un nouveau sommet dans la LNH avec quatre points (trois buts, une aide), le 29 novembre contre Buffalo (revers de 5-4) ... A inscrit son troisième but vainqueur en prolongation, le 22 décembre contre Anaheim (gain de 2-1 P) ... A rejoint Daniel Alfredsson (8 fois), Shawn McEachern (3 fois) et Wade Redden (3 fois) en tant que seuls joueurs des Sénateurs de l'histoire de la franchise à avoir marqué au moins trois buts égalisateurs lors des deux dernières minutes de jeu en temps réglementaire, en réussissant l'exploit pour la troisième fois le 21 janvier à Toronto (gain de 3-2 FUS) ... A disputé son 200^e match en carrière dans la LNH, le 11 novembre contre Los Angeles (gain de 2-1) ... A connu son premier match de plus d'un point en séries éliminatoires de la LNH en marquant deux fois au troisième match (Première ronde) à Boston, le 17 avril (gain de 4-3 P) ... Ex aequo au deuxième rang chez les Sénateurs avec six buts et ex aequo au troisième rang des marqueurs de l'équipe avec 11 points en ayant participé à chacun des 19 matchs éliminatoires de l'équipe. **2015-2016:** A établi de nouveaux sommets dans la LNH au chapitre des buts (29), des aides (30), des points (59) et des minutes de pénalité (18) ... Meneur chez les Sénateurs avec neuf buts en supériorité numérique ... A établi un nouveau sommet en carrière en marquant dans quatre matchs consécutifs, du 28 novembre au 5 décembre ... A établi un nouveau sommet en carrière en récoltant au moins un point en sept matchs consécutifs, du 21 novembre au 5 décembre ... L'un des deux joueurs des Sénateurs (Zibanejad) qui ont inscrit un but égalisateur dans la dernière minute de jeu en temps réglementaire dans une éventuelle victoire en prolongation – la première fois que l'équipe réussit deux remontées de la



VS. NHL - VS. LNH

	GP	G	A	Pts	PIM
	PJ	B	A	Pts	PUN
Anaheim	6	4	1	5	0
Arizona	5	4	3	7	2
Boston	14	3	6	9	4
Buffalo	13	4	8	12	2
Calgary	7	1	4	5	0
Carolina	10	1	0	1	4
Chicago	7	2	2	4	4
Colorado	6	2	4	6	2
Columbus	8	4	1	5	8
Dallas	7	3	2	5	4
Detroit	12	2	6	8	2
Edmonton	7	6	2	8	0
Florida	13	1	3	4	8
Los Angeles	6	3	1	4	2
Minnesota	6	4	1	5	0
Montreal	15	1	10	11	8
Nashville	6	2	2	4	0
New Jersey	8	3	2	5	0
N.Y. Islanders	8	2	0	2	0
N.Y. Rangers	12	3	4	7	2
Philadelphia	9	5	2	7	6
Pittsburgh	10	6	3	9	0
San Jose	6	3	6	9	15
St. Louis	6	3	1	4	2
Tampa Bay	15	1	4	5	6
Toronto	16	5	4	9	2
Vancouver	7	3	3	6	0
Washington	8	1	3	4	4
Winnipeg	7	3	1	4	0

NHL TOTALS 260 85 89 174 87

...continued

2014-15: Played his first full season with Ottawa ... Led the Senators and all NHL rookies with 27 goals ... In tandem with Mark Stone, he was among only the second pair of Senators rookies to record at least 20 goals in one season (Alexandre Daigle and Alexei Yashin in 1993-94) ... Ranked fourth (Johnny Gaudreau, Stone, Filip Forsberg) among NHL rookies in scoring with 48 points ... Ranked second among NHL rookies with a plus/minus rating of plus-16 ... Was among six NHL rookies invited to participate in the NHL All-Star weekend in Columbus, finishing second in the Fastest Skater skills event (Jonathan Drouin) ... Had his first career two-goal game on 11/6/14 vs. Minnesota (3-0 win) ... The team's 11/13/14 game at Edmonton (4-3 OT win) saw him register his third career two-goal game, his first overtime winner, and marked his second two-goal game in a span of eight days ... Established a new individual game career high when he registered three points (including the fourth two-goal effort of his career) on 2/28/15 at San Jose (4-2 win) ... Played in the 100th game of his NHL career on 3/28/15 at Toronto (4-3 OT loss) ... Became the first Senators rookie since Yashin (1993-94) to register at least 27 goals when he scored his final goal of the campaign at 18:12 of the third period to help force overtime on 4/7/15 vs. Pittsburgh (4-3 OT win) ... Recorded four two-goal games and two three-point games ... In tandem with Stone, he was among the first pair of Canadian rookies to score 20 goals since Calgary's Brett Hull (26) and Joe Nieuwendyk (51) did so in 1987-88 ... Was the team's fastest skater at the annual Sens Skills competition ... Played his first NHL playoff game on 4/15/15 at Montreal (4-3 loss) ... Recorded his first NHL playoff point when he scored the game-winning goal in Game 4 on 4/22/15 vs. Montreal (1-0 win) ... Following the season, he finished sixth in voting for the NHL's rookie of the year. **2013-14:** Spent the majority of the season with Binghamton (AHL) ... Established new professional career highs in goals (30), assists (37) and points (67) with the B-Sens ... Was recalled from Binghamton on two occasions ... Won the fastest skater competition at the 2014 AHL All-Star Classic Skills Competition in St. John's (2/11/14) ... Following his second recall on 2/24/14, he remained with the Senators for the balance of the season appearing in 22 of 23 contests ... Recorded the first goal and assist of his NHL career in a span of 38 seconds at Winnipeg (3/8/14, 5-3 win) ... Was named to the 2013-14 AHL All-Star First Team as voted by league coaches, players and media. **2012-13:** Spent the majority of the season with the B-Sens ... Suffered a broken collarbone (1/26/13) and was out of action until returning to the lineup on 3/22/13 ... Recorded 13 goals and added 15 assists over 41 AHL games with the B-Sens ... Was recalled to Ottawa 3/26/13 ... Played in three NHL games before re-injuring his collarbone at Boston (4/2/13, 3-2 loss) ... Missed the remainder of the regular season and playoffs. **2011-12:** Set professional career highs in games (76), goals (21), assists (28) and points (49) ... Was Binghamton's leading point-getter and tied for the team lead in games played ... Was recalled to Ottawa for the first time in his NHL career (12/23/11) ... Made his NHL debut that evening at Carolina, skating in 9:01 in a 2-1 overtime loss. **2010-11:** Recorded 25 points (seven goals, 18 assists) in 74 regular season games and tallied nine points (one goal, eight assists) in 19 post-season contests in helping Binghamton capture the Calder Cup in his first season of professional hockey. **2009-10:** Completed his final year of CHL eligibility, winning the Quebec Major Junior Hockey League's Michel-Brière Trophy as the league's most valuable player as a member of the Saint John Sea Dogs ... Recorded 85 points (46 goals, 39 assists) in 56 games, ranking him first among Sea Dogs in goals and points ... Was third in the QMJHL in goals, tied for second in power-play goals (17) and seventh in overall scoring ... Was also named a first team QMJHL all-star and was a finalist for the CHL player-of-the-year award. **2008-09:** Helped Drummondville win the league title and reach the 2009 Memorial Cup semi-final, where the Voltigeurs fell to eventual champion Windsor ... Scored 52 goals and 42 assists for 94 points in 62 games ... In 19 playoff games, had 21 goals and 13 assists. **2007-08:** Split the season between Gatineau and Drummondville of the QMJHL, recording 48 points in 62 games. **2006-07:** Started his CHL career in his hometown with the Ontario Hockey League's Kitchener Rangers.

sorte dans une même saison — le 5 décembre contre les Islanders de N.Y. (gain de 3-2 P) Courtoisie Elias Sports. ... De pair avec Mark Stone, il fut parmi le deuxième duo de joueurs de la LNH seulement (Kane et Toews de Chicago en 2007-2008 et en 2008-2009) à avoir inscrit au moins 20 buts en une même saison en tant que recrues et d'avoir atteint le plateau des 20 buts dans la saison suivante lorsqu'il a marqué son 20^e but de la saison le 25 février à Vancouver (revers de 5-3) Courtoisie Elias Sports. **2014-2015 :** A disputé sa première saison complète avec Ottawa. ... Meneur chez les Sénateurs et les recrues de la LNH avec 27 buts ... De pair avec Mark Stone, il fut parmi le deuxième duo de recrues des Sénateurs seulement à avoir inscrit au moins 20 buts en une saison (Alexandre Daigle et Alexei Yashin en 1993-1994) ... Quatrième rang (Johnny Gaudreau, Stone, Filip Forsberg) des marqueurs chez les recrues de la LNH avec 48 points ... Deuxième rang chez les recrues de la LNH avec un différentiel de plus 16 ... Il fut parmi les six recrues de la LNH invitées à participer au Week-end du Match des étoiles de la LNH à Columbus, terminant au deuxième rang de l'épreuve d'habiletés du patineur le plus rapide (Jonathan Drouin) ... A connu son premier match de deux buts en carrière le 11/6/14 contre le Minnesota (gain de 3-0) ... Le 11/13/14 à Edmonton (gain de 4-3 P), il a disputé son troisième match de deux buts en carrière, inscrit son premier but gagnant en prolongation et disputé son deuxième match de deux buts en l'espace de huit jours ... A établi un nouveau sommet individuel pour un match en récoltant trois points (incluant son quatrième match de deux buts en carrière) le 2/28/15 à San Jose (gain de 4-2) ... A disputé son 100^e match dans la LNH le 3/28/15 à Toronto (revers de 4-3 P) ... Est devenu la première recrue des Sénateurs depuis Yashin (1993-1994) à marquer au moins 27 buts en enfant le dernier but de la campagne à 18:12 de la troisième période pour forcer la tenue de la prolongation, le 4/7/15 contre Pittsburgh (gain de 4-3 P) ... A connu quatre matchs de deux buts et deux matchs de trois points ... De pair avec Stone, il fut parmi le premier duo de recrues canadiennes à avoir inscrit 20 buts depuis Brett Hull (26) et Joe Nieuwendyk (51) avec Calgary en 1987-1988 ... A été le patineur le plus rapide de l'équipe lors du concours annuel Les habiletés des Sénateurs ... A disputé son premier match éliminatoire dans la LNH, le 4/15/15 à Montréal (revers de 4-3) ... A récolté son premier point en séries éliminatoires dans la LNH en marquant le but vainqueur au 4^e match, le 4/22/15 contre Montréal (gain de 1-0) ... Après la saison, il a terminé au sixième rang du scrutin pour la recrue de l'année dans la LNH. **2013-2014 :** A passé la majeure partie de la saison avec Binghamton (LAH) ... A établi de nouveaux sommets en carrière chez les professionnels au chapitre des buts (30), des aides (37) et des points (67) avec les B-Sens ... A été rappelé de Binghamton à deux occasions ... A remporté l'épreuve du patineur le plus rapide à la Classique des habiletés des étoiles de la LAH 2014 à St. John's (2/11/14) ... Après son deuxième rappel, le 2/24/14, il est demeuré avec les Sénateurs pour le reste de la saison, disputant 22 des 23 matchs ... A inscrit son premier but et sa première mention d'aide dans la LNH en 38 secondes à Winnipeg (3/8/14, gain de 5-3) ... A été choisi au sein de la première équipe d'étoiles de la LAH 2013-2014 lors d'un scrutin auprès des entraîneurs et des joueurs de la ligue ainsi que des médias. **2012-2013 :** A passé la majeure partie de la saison avec les B-Sens ... A subi une fracture de la clavicule (1/26/13) et fut à l'écart du jeu jusqu'à son retour dans l'alignement, le 3/22/13 ... En 41 matchs dans la LAH, il a récolté 13 buts et 15 aides avec les B-Sens ... A été rappelé à Ottawa le 3/26/13 ... A disputé trois matchs dans la LNH avant de se blesser de nouveau à la clavicule à Boston (4/2/13, gain de 3-2) ... Il a raté le reste de la saison régulière et les séries éliminatoires. **2011-2012 :** A établi des sommets en carrière chez les professionnels au chapitre des matchs (76), des buts (21), des aides (28) et des points (49) ... Meilleur pointeur de Binghamton et ex aequo en tête de l'équipe pour les matchs disputés ... Rappelé à Ottawa pour la première fois en carrière dans la LNH (12/23/11) ... A fait ses débuts dans la LNH le soir même en Caroline, passant 9:01 sur la glace en revers de 2-1 en prolongation. **2010-2011 :** A récolté 25 points (sept buts, 18 aides) en 74 matchs de saison régulière et a récolté neuf points (un but, huit aides) en 19 matchs éliminatoires pour aider Binghamton à remporter la Coupe Calder à sa première saison au hockey professionnel. **2009-2010 :** A terminé sa dernière année d'admissibilité dans la LCH, remportant le trophée Michel-Brière à titre de joueur par excellence dans la Ligue de hockey junior majeur du Québec, en tant que membre des Sea Dogs de Saint John ... A récolté 85 points (46 buts, 39 aides) en 56 matchs, terminant au premier rang chez les Sea Dogs au chapitre des buts et des points ... Troisième meilleur buteur de la LHJMQ, ex aequo au deuxième rang pour les buts en avantage numérique (17) et septième meilleur marqueur ... Choisi au sein de la première équipe d'étoiles de la LHJMQ et finaliste pour le trophée du joueur de l'année dans la LCH. **2008-2009 :** A aidé Drummondville à remporter le championnat de la ligue avant de subir la défaite en demi-finale de la Coupe Memorial 2009 contre Windsor, l'éventuel champion ... A inscrit 52 buts et 42 aides pour 94 points en 62 matchs ... En 19 matchs éliminatoires, il a récolté 21 buts et 13 aides. **2007-2008 :** A partagé la saison entre Gatineau et Drummondville de la LHJMQ, récoltant 48 points en 62 matchs. **2006-2007 :** A entamé sa carrière dans la LCH dans sa ville natale avec les Rangers de Kitchener dans la Ligue de hockey de l'Ontario.



65 ERIK KARLSSON

Defence • Défenseur

(AIR-ihk **KAHRL-suhn**)

Shoots right • Lance de la droite

6-0, 191 lbs. | 5/31/90 (Landsbro, Sweden/Suède)

Drafted • Repêché: Ottawa's first-round pick (15th overall) •
2008 Choix de première ronde d'Ottawa (15^e au total)



A. Rogier/2016 NHL

CAREER • CARRIÈRE

Season Saison	Club	League Ligue	REGULAR SEASON • SAISON RÉG.					PLAYOFFS • ÉLIMINATOIRES				
			GP	G	A	Pts	PIM	GP	G	A	Pts	PIM
2006-07	Sodertälje SK	Swe-U18	2	0	1	1	33	-	-	-	-	-
	Sodertälje SK	Swe-Jr.	10	2	8	10	8	-	-	-	-	-
2007-08	Frolunda U18	Swe-U18	3	1	2	3	2	2	0	1	1	10
	Frolunda U20	Swe-Jr.	38	13	24	37	68	5	1	0	1	4
	Frolunda	SEL	7	1	0	1	0	6	0	0	0	0
2008-09	Sweden	WJC-U18	6	0	7	7	4	-	-	-	-	-
	Boras HC	Swe-1	7	0	1	1	14	-	-	-	-	-
	Frolunda HC	SEL	45	5	5	10	10	11	1	2	3	24
2009-10	Sweden	WJC	6	2	7	9	0	-	-	-	-	-
	Binghamton	AHL	12	0	11	11	22	-	-	-	-	-
	Ottawa	NHL	60	5	21	26	24	6	1	5	6	4
2010-11	Sweden	WHC	9	1	3	4	2	-	-	-	-	-
	Ottawa	NHL	75	13	32	45	50	-	-	-	-	-
2011-12	Ottawa	NHL	81	19	59	78	42	7	1	0	1	4
	Sweden	WHC	8	3	4	7	2	-	-	-	-	-
2012-13	Jokerit	SM-Liiga	30	9	25	34	24	-	-	-	-	-
	Ottawa	NHL	17	6	8	14	8	10	1	7	8	6
2013-14	Ottawa	NHL	82	20	54	74	36	-	-	-	-	-
	Sweden	Olympics	6	4	4	8	0	-	-	-	-	-
2014-15	Ottawa	NHL	82	21	45	66	42	6	1	3	4	2
2015-16	Ottawa	NHL	82	16	66	82	50	-	-	-	-	-
2016-17	Ottawa	NHL	77	17	54	71	28	19	2	16	18	10
	Sweden	WCup	4	1	3	4	2	-	-	-	-	-
NHL/OTTAWA TOTALS			556	117	339	456	280	48	6	31	37	26

CAREER HIGHLIGHTS

2016-17: In his eighth season, became the franchise's all-time leading goal scorer and points leader among defencemen ... Became the first Senators player to lead team in scoring in a fourth consecutive season; was second among NHL defencemen with 71 points ... Became only the second defenceman in NHL history (D. Potvin) to lead his team in scoring in four consecutive years ... Ranked fifth among NHL players and second among defencemen with 54 assists ... Was second among NHL players and set a new career high with 201 blocked shots ... Became only the 12th defenceman in NHL history to register a fourth season of at least 70 points ... Became just the third Swedish-born defenceman (B. Salming, N. Lidstrom) in NHL history to reach the 70-point plateau for a fourth time ... Played in the 500th game of his NHL career on Nov. 26 vs. Carolina (2-1 win) ... Represented the Senators at the 62nd NHL All-Star Game in Los Angeles on Jan. 29 ... Became the Senators all-time Ironman by appearing in his 312th consecutive game on March 4 vs. Columbus (3-2 win) ... Was the monthly Molson Cup award winner for March and for the 2016-17 season ... Was nominated for the Norris Trophy for the fourth time in his career and was ultimately runner-up to San Jose's Brent Burns ... Skated 41:51, the third highest time-on-ice for one playoff game in team history (and the highest for one game that did not extend to an overtime period) in Game 5 (First Round) vs. Boston on April 21 (3-2 2OT loss) ... Became the first Senators defenceman and only the third player (Alfredsson - 2002, Smolinski - 2006) to score a go-ahead goal with less than five minutes remaining in regulation time in a post-season game in Game 1 (Second Round) vs. N.Y. Rangers on April 27 (2-1 win). The marker was the first game-winning goal of his NHL playoff career ... His two assists in Game 7 of the Eastern Conference Final vs. Pittsburgh on May 25 (3-2 2OT loss) saw him break a tie with Dany Heatley to move into sole possession of fourth place among all-time Senators in post-season scoring (37 points) ... Appeared in each of the team's 19 playoff games, recording a team-best 18 points (two goals, 16 assists). The 18 points in one playoff year set a new record among franchise defencemen. **2015-16:** Set new career highs in assists (66) and points (82) ... Was one of two players (Papeau) to appear in each of the team's 82 games ... Led the Senators in scoring for the third consecutive season while tying for fourth (J. Thornton) among NHL players in points ... His 66 assists were the

FAITS SAILLANTS

2016-2017 : À sa huitième saison, il est devenu le meilleur buteur et le meilleur pointeur de la franchise chez les défenseurs ... Est devenu le premier joueur des Sénateurs à être le meilleur marqueur de l'équipe pour une quatrième saison consécutive; deuxième chez les défenseurs de la LNH avec 71 points ... Est devenu seulement le deuxième défenseur de l'histoire de la LNH (D. Potvin) à terminer au premier rang des marqueurs de son équipe pendant quatre années consécutives ... Sixième dans la LNH et deuxième chez les défenseurs avec 54 aides ... Deuxième dans la LNH et à établir un nouveau sommet en carrière avec 201 tirs bloqués ... Est devenu seulement le 12^e défenseur de l'histoire de la LNH à avoir connu une quatrième saison avec au moins 70 points ... Est devenu le troisième défenseur suédois seulement (B. Salming, N. Lidstrom) de l'histoire de la LNH à avoir atteint le plateau des 70 points pour une quatrième fois ... A disputé son 500^e match dans la LNH, le 26 novembre contre la Caroline (gain de 2-1) ... A représenté les Sénateurs au 62^e Match des étoiles de la LNH à Los Angeles, le 29 janvier ... Est devenu l'homme de fer de tous les temps des Sénateurs en prenant part à un 312^e match consécutif, le 4 mars contre Columbus (3-2 win) ... Récipiendaire de la Coupe Molson pour le mois de mars et pour la saison 2016-2017 ... En nomination pour l'obtention du trophée Norris pour la quatrième fois de sa carrière, terminant au deuxième rang derrière Brent Burns, de San Jose ... A passé 41:51 sur la patinoire, le troisième temps d'utilisation le plus élevé pour un match éliminatoire de l'histoire de l'équipe (et le plus élevé pour un match qui ne s'est pas rendu plus loin que la troisième période de prolongation) au cinquième match (Première ronde) contre Boston, le 21 avril (revers de 3-2 2P) ... Est devenu le premier défenseur des Sénateurs et le troisième joueur seulement (Alfredsson - 2002, Smolinski - 2006) à avoir marqué un but pour donner l'avance avec moins de cinq minutes à jouer en temps réglementaire dans un match éliminatoire au premier match (Deuxième ronde) contre les Rangers de N.Y., le 27 avril (gain de 2-1). Il s'agissait de son premier but vainqueur en carrière en séries éliminatoires de la LNH ... Avec ses deux aides au septième match de la finale de l'Association de l'Est contre Pittsburgh, le 25 mai (revers de 3-2 2P), il a brisé l'égalité avec Dany Heatley pour prendre seul le quatrième rang parmi les joueurs des Sénateurs de tous les temps au chapitre des marqueurs en séries éliminatoires (37 points) ... A disputé chacun des 19 matchs éliminatoires de l'équipe, récoltant 18 points (deux buts, 16 aides), un sommet d'équipe. Avec ses 18 points en une saison



continued...

NHL FIRSTS - PREMIÈRES DANS LA LNH

Game/Match: 10/3/09 @ NYR

Assist/Aide: 10/3/09 @ NYR

Goal/But: 12/19/09 vs. MIN (Niklas Backstrom)

NHL GAME HIGHS - SOMMETS POUR UN MATCH LNH

Goals/Buts: 2 (10x) - Last/Dernier: 3/9/17 @ ARI

Assists/Aides: 4 (2x) - Last/Dernier: 2/6/16 vs. TOR

Points/Points: 4 (4x) - Last/Dernier: (1-3) 12/5/16 @ PIT

SHOOTOUT - FUSILLADE:

2016-17: 2-5 (2 game-deciding/buts gagnants)

Career/Carrière: 5-16 (5 game-deciding/buts gagnants)

INTERNATIONAL

World junior under-18/Ch. mondial junior moins de 18 ans: 2008 (bronze)

World junior/Ch. mondial junior: 2009 (silver/argent)

World senior/Ch. mondial senior: 2010 (bronze), 2012

Olympic Games/Jeux olympiques: 2014 (silver/argent)

World Cup of Hockey/Coupe de monde de hockey: 2016

INDIVIDUAL NHL AWARDS - TROPHÉES INDIVIDUELS LNH

Norris Trophy/Trophée Norris: (2011-12, 2014-15)

VS. NHL - VS. LNH

	GP	G	A	Pts	PIM
	PJ	B	A	Pts	PUN
Anaheim	11	1	4	5	0
Arizona	11	5	7	12	2
Boston	34	4	17	21	12
Buffalo	35	11	15	26	22
Calgary	13	2	8	10	4
Carolina	26	4	11	15	12
Chicago	11	0	9	9	0
Colorado	10	1	10	11	8
Columbus	14	8	11	19	12
Dallas	10	2	2	4	8
Detroit	19	4	15	19	8
Edmonton	13	2	9	11	4
Florida	29	10	17	27	20
Los Angeles	10	2	6	8	4
Minnesota	10	3	13	16	4
Montreal	36	9	21	30	28
Nashville	11	1	5	6	2
New Jersey	22	4	14	18	14
N.Y. Islanders	22	5	16	21	12
N.Y. Rangers	22	2	11	13	8
Philadelphia	23	3	12	15	12
Pittsburgh	24	5	22	27	10
San Jose	11	5	8	13	4
St. Louis	11	2	5	7	2
Tampa Bay	28	9	16	25	18
Toronto	32	7	24	31	22
Vancouver	14	3	1	4	8
Washington	24	2	16	18	12
Winnipeg	20	1	14	15	12

NHL TOTALS 556 117 339 456 280

...continued

second most by one Senators player in one season (Spezza – 71, 2005-06) ... Led NHL players in averaging 28:58 time-on-ice and also led NHL defencemen in scoring for the third consecutive season. Became the first player to do so since Paul Coffey over five consecutive years with Edmonton from 1981-82 to 1985-86 ... Became only the second defenceman in NHL history, and the first since Denis Potvin with the N.Y. Islanders from 1973-74 to 1976-77, to lead his own team in scoring in at least three consecutive years ... Set a new franchise record for defencemen and while establishing a new personal career high with four assists in one game on Oct. 14 at Columbus (7-3 win) ... Became only the eighth player in franchise history to appear in 200 consecutive games for the club on Dec. 18 vs. San Jose (4-2 win) ... Set a new NHL career high in appearing in 36:34 time-on-ice on Dec. 20 at Tampa Bay (5-2 loss) ... Became only the 18th defenceman in NHL history to reach 80 points in one season and scored the 100th goal of his NHL career on April 5 vs. Pittsburgh (5-3 loss) ... Recorded his 81st point of the season, the most among all-time Swedish defencemen, while becoming the highest scoring NHL defenceman since 1995-96 (Leetch – 85, Bourque – 82) on April 7 vs. Florida (3-1 win) ... Was Ottawa's lone representative at the 61st NHL All-Star Game in Nashville on Jan. 31, his third NHL All-Star appearance ... Was the monthly Molson Cup award winner for December and for the 2015-16 season ... Finished second (Doughty) in Norris Trophy voting. **2014-15:** Was named the ninth captain in franchise history on 10/27/14 ... Led the Senators in scoring for the second consecutive season, which included a new personal and franchise high for defencemen, 21 goals ... Led NHL defencemen and tied for eighth (Streit) among all NHL players with 30 power play points ... Led NHL defencemen and tied for 23rd (Jonathan Toews, Henrik Zetterberg) among all NHL players in scoring with 66 points ... Led NHL defencemen in scoring for the third time over the past four seasons with the only exception being the 2013 lockout-shortened NHL campaign when he was sidelined for 31 of the team's 48 regular season contests ... Was one of two players (Kyle Turris) to appear in each of the club's 82 regular season games ... Recorded the first overtime winner of his NHL career when he helped Ottawa overcome a 3-0 deficit on 12/7/14 vs. Vancouver (4-3 OT win) ... Saw his streak of consecutive games with at least one shot on goal come to an end at 72 straight contests on 1/31/15 at Boston (3-2 OT win) ... Registered the seventh multi-goal game of his NHL career on 1/21/15 vs. Toronto (5-3 win) to move past Wade Redden (six) and into sole possession of first place among franchise defencemen in multi-goal contests ... Became the youngest NHL defenceman to reach 200 assists for his career since Brian Leetch (who did so at 23) on 2/14/15 vs. Edmonton (7-2 win) ... Became the second defenceman (Redden) in franchise history and the 10th Swedish-born defenceman to record 300 points for his NHL career -- and the second-fastest to reach the mark behind Borje Salming (388 games) -- when he did so in the 393rd game of his NHL career on 4/4/15 vs. Washington (4-3 OT win) ... Was the monthly Molson Cup award winner for January and for the 2014-15 season ... Tied for first among Senators with four points during Ottawa's 2015 Eastern Conference quarter-final series against Montreal ... Following the season, he became the first Senator to win a major NHL award on two occasions when he was named the recipient of the Norris Trophy. **2013-14:** Established new career highs in both goals (20) and games (82) ... Was one of four Senators (Michalek, Smith, Turris) to have appeared in each of the club's 82 games ... Led the Senators and NHL defencemen while ranking 14th among all NHL players in scoring with 74 points ... Led the Senators and ranked second among all NHL players for the second consecutive season in averaging 27:04 time-on-ice ... Ranked seventh among NHL players in assists (54) while tying for seventh in takeaways (68) ... Became the first defenceman in franchise history to score the game's only goal on multiple occasions when he scored the team's first goal of the season at Buffalo (10/4/13, 1-0 win) ... Registered the 200th point of his NHL career vs. Pittsburgh (12/23/13, 5-0 win) ... Scored a goal in the team's 4-2 win over Vancouver at the 2014 Tim Hortons NHL Heritage Classic on 3/2/14 at BC Place, ensuring him of at least one point against each NHL opponent ... Played in the 300th game of his NHL career on 3/16/14 vs. Colorado (3-1 loss) ... Became the first defenceman in franchise history (surpassing a record he previously shared) to record 20 goals in one season vs. Tampa Bay (3/24/14, 4-3 SO win) ... His goal against the Lightning saw him become the first NHL defenceman to record 20 goals in one campaign since 2010-11 (Byfuglien) ... Reached 70 points in one season for the second time in his career vs. Calgary (3/30/14, 6-3 win) ... Was one of two Senators (Michalek) to represent his country at the XXII Olympic Winter Games in Sochi, Russia ... Was recognized by the IIHF as the tournament's best defenceman after leading Sweden in goals (four), assists (four) and plus/minus (+5) ... Won a silver medal with Sweden. **2012-13:** Recorded 10 points (including six goals) in his first 14 games of the season before sustaining a left Achilles laceration at Pittsburgh (2/13/13, 4-2 loss) ... Missed the next 31 games before returning to the lineup (4/25/13), when he recorded two assists at Washington to help the Senators clinch a playoff

en séries éliminatoires, il a établi un nouveau record chez les défenseurs de la franchise. **2015-2016 :** A établi de nouveaux sommets en carrière au chapitre des aides (66) et des points (82). ... L'un des deux joueurs (Pageau) à avoir disputé chacun des 82 matchs du club en saison régulière. ... Meilleur marqueur des Sénateurs pour une troisième saison consécutive et ex-aequo au quatrième rang (J. Thornton) dans la LNH au chapitre des points. ... Avec ses 66 aides, il a réussi le meilleur plus grand total par un joueur des Sénateurs en une saison (Spezza – 71, 2005-2006). ... Meneur dans la LNH avec un temps moyen d'utilisation de 28:58 et meilleur marqueur chez les défenseurs de la LNH pour une troisième saison consécutive. Est devenu le premier joueur à réussir l'exploit devant Paul Coffey en cinq saisons consécutives avec Edmonton de 1981-1982 à 1985-1986. ... Est devenu le deuxième défenseur seulement de l'histoire de la LNH, et le premier depuis Denis Potvin avec les Islanders de N.Y. de 1973-1974 à 1976-1977, à devenir le meilleur marqueur de son équipe pendant au moins trois années consécutives. ... A établi un nouveau record de franchise pour un défenseur et un nouveau sommet personnel avec quatre mentions d'aide en un match, le 14 octobre à Columbus (gain de 7-3). ... Est devenu le huitième joueur seulement de l'histoire de la franchise à disputer 200 matchs consécutifs pour le club, le 18 décembre contre San Jose (gain de 4-2). ... A établi un nouveau sommet dans la LNH en passant 36:34 sur la patinoire, le 20 décembre à Tampa Bay (revers de 5-2). ... Est devenu le 18^e défenseur seulement de l'histoire de la LNH à atteindre le plateau des 80 points en une saison et à inscrire son 100^e but dans la LNH, le 5 avril contre Pittsburgh (revers de 5-3). ... A récolté son 81^e point de la saison, le plus grand nombre pour un défenseur suédois, tout en devenant le meilleur marqueur chez les défenseurs de la LNH depuis 1995-1996 (Leetch – 85, Bourque – 82), le 7 avril contre la Floride (gain de 3-1). ... Seul représentant d'Ottawa au 61^e Match des étoiles de la LNH, le 31 janvier à Nashville, sa troisième participation à cet événement. ... Récipiendaire de la Coupe Molson pour le mois de décembre et pour la saison 2015-2016. ... A terminé deuxième (Doughty) au scrutin pour le trophée Norris. **2014-2015 :** Nommé le neuvième capitaine de l'histoire de la franchise, le 10/27/14. ... Meilleur marqueur des Sénateurs pour une deuxième saison consécutive, incluant un nouveau sommet personnel et de franchise pour un défenseur, avec 21 buts. ... Meneur chez les défenseurs de la LNH et ex-aequo au huitième rang (Streit) de la LNH avec 30 points en supériorité numérique. ... Meneur chez les défenseurs de la LNH et ex-aequo au 23^e rang (Jonathan Toews, Henrik Zetterberg) des marqueurs de la LNH avec 66 points. ... Meilleur marqueur chez les défenseurs de la LNH pour la troisième fois au cours des quatre dernières saisons à l'exception de la saison 2013 écourtée par un lockout lorsqu'il a raté 31 des 48 matchs de saison régulière. ... L'un des deux joueurs (Turris) à avoir disputé chacun des 82 matchs du club en saison régulière. ... A inscrit un premier but vainqueur en prolongation dans la LNH en aidant Ottawa à combler un retard de 3-0, le 12/7/14 contre Vancouver (gain de 4-3 P). ... A vu sa séquence de matchs consécutifs avec au moins un tir au but prendre fin après 72 affrontements consécutifs, le 1/31/15 à Boston (gain de 3-2 P). ... A connu son septième match de plus d'un but dans la LNH, le 1/21/15 contre Toronto (gain de 5-3) pour devancer Wade Redden (six) et prendre seul le premier rang parmi les défenseurs de la franchise au chapitre des matchs de plus d'un but. ... Est devenu le plus jeune défenseur dans la LNH à avoir récolté 200 mentions d'aide en carrière depuis Brian Leetch (qui l'a fait à 23 ans), le 2/14/15 contre Edmonton (gain de 7-2). ... Est devenu le deuxième défenseur (Redden) de l'histoire de la franchise et le 10^e défenseur suédois à avoir récolté 300 points dans la LNH -- et le deuxième plus rapide à atteindre la marque après Borje Salming (388 matchs) -- lorsqu'il a réalisé l'exploit à son 393^e match dans la LNH, le 4/4/15 contre Washington (gain de 4-3 P). ... Récipiendaire de la Coupe Molson pour le mois de janvier et pour la saison 2014-2015. ... Ex-aequo au premier rang chez les Sénateurs avec quatre points lors de la série quart de finale 2015 de l'Association de l'Est des Sénateurs contre Montréal. ... Après la saison, il est devenu le premier Sénateur à remporter un trophée d'importance dans la LNH à deux occasions, en gagnant le trophée Norris. **2013-2014 :** A établi de nouveaux sommets en carrière au chapitre des buts (20) et des matchs (82). ... L'un des quatre Sénateurs (Michalek, Smith, Turris) à avoir disputé tous les 82 matchs du club. ... Meneur chez les défenseurs des Sénateurs et de la LNH et 14^e marqueur dans la LNH avec 74 points. ... Meneur chez les Sénateurs et deuxième dans la LNH pour une deuxième saison consécutive en passant en moyenne 27:04 sur la patinoire. ... Septième rang dans la LNH pour les aides (54) et ex-aequo au septième rang pour les revirements causés lorsqu'il n'était pas en possession de la rondelle (68). ... Est devenu le premier défenseur de l'histoire de la franchise à inscrire le seul but d'un match à plusieurs occasions lorsqu'il a marqué le premier but de la saison de l'équipe, à Buffalo (10/4/13, gain de 1-0). ... A récolté son 200^e point en carrière dans la LNH contre Pittsburgh (12/23/13, gain de 5-0). ... A marqué lors de la victoire de 4-2 contre Vancouver à la Classique Héritage Tim Hortons 2014 de la LNH, le 3/2/14 au BC Place, lui assurant au moins un point contre chacune des six équipes de la LNH. ... A disputé son 300^e match en carrière dans la LNH, le 3/16/14 contre Colorado (gain de 3-1). ... Est devenu le premier défenseur de l'histoire de la franchise (surpassant un record qu'il avait auparavant partagé) à inscrire 20 buts en une saison contre Tampa Bay (3/24/14, gain de 4-3 FUS). ... Grâce à son but contre le Lightning, il est devenu le premier défenseur de la LNH à inscrire 20 buts en une campagne depuis 2010-2011 (Byfuglien). ... A atteint le plateau des 70 points en une saison pour la deuxième fois en carrière contre Calgary (3/30/14, gain de 6-3). ... L'un des deux Sénateurs (Michalek) à représenter son pays au XXIIe Jeux olympiques d'hiver à Sochi (Russie). ... A été choisi meilleur défenseur du tournoi par l'IIHF après avoir été le meneur pour la Suède au chapitre des buts (quatre), des aides (quatre) et du différentiel (+5). ... A remporté la médaille d'argent avec la Suède. **2012-2013 :** A récolté 10 points (incluant six buts) à ses 14 premiers matchs de la saison avant de subir une laceration à son tendon d'Achille gauche à Pittsburgh (2/13/13, revers de 4-2). ... A raté les 31 matchs suivants avant de revenir au jeu (4/25/13), où il a inscrit

...continued

berth ... Led the Senators and ranked second among all NHL players in averaging 27:09 time-on-ice ... Established a new career high with 11 shots on goal vs. Carolina (2/7/13, 3-2 OT loss) ... the third time in his career that he has recorded 10 or more shots in one game and marking only the fourth time in franchise history that a team defenceman has done so ... Recorded three multi-point contests, two of which occurred over the final three games of the season following his return from injury ... Of his six goals, two were game-winners ... With the exception of the game in which he was injured, he never appeared in less than 24:59 time-on-ice in any individual contest ... Was one of two Senators to record a shorthanded goal ... Played in all 10 of Ottawa's playoff games, recording one goal and seven assists ... Opened the season by scoring 34 points in 30 games with Jokerit in Finland. **2011-12:** Set career highs in goals (81), goals, (19), assists (59) and points (78) ... Recorded the 100th point of his NHL career vs. Pittsburgh (12/16/11, 6-4 win) ... Reached 100 penalty minutes for his NHL career at Montreal (1/14/12, 3-2 SO win) ... Recorded the 100th assist of his NHL career vs. Washington (2/22/12, 5-2 win) ... Played his 200th career NHL game vs. Chicago (3/2/12, 2-1 loss) ... Ranked first among Senators defencemen in goals (19), assists (59) and points (78) and was second in overall team scoring — all of which occurred for the second consecutive season ... Finished the season in a tie for 10th among NHL players (while leading league defencemen) in scoring ... His 78 points were 25 more than any other NHL defenceman (Byfuglien, B. Campbell — 53) ... Tied for third among all NHL players in assists ... Led NHL defencemen (and all Senators), while ranking 20th in the league with 261 shots on goal ... Led NHL defencemen (and all Senators), while ranking 12th in the NHL with 67 takeaways this season ... Established new franchise records for defencemen in points, assists and multi-point games (21) ... Named NHL First Star of the Week (2/27/12) and NHL Second Star for the month of February ... Became the youngest NHL defenceman since Brian Leetch in 1988-89 to record 70 points in one campaign ... Matched Borje Salming's single-season career-best of 78 points to rank tied for second among all Swedish defencemen (Lidstrom — 80) in one campaign ... Established a new personal career high with four points in one game at N.Y. Islanders (2/20/12, 6-0 win) ... Ranked first among Senators, and ninth among all NHL players, in average ice time per game (25:19) ... Ranked first among Senators in game-winning goals (five) ... Recorded 10 shots (for the second time in his career) on 12/31/11 at Buffalo to mark only the third time in franchise history that a defenceman registered 10 or more in one game ... Represented Ottawa at the NHL All-Star Game for the second consecutive season ... Was one of four Senators (Daniel Alfredsson, Michalek, Jason Spezza) to be voted into the 59th NHL All-Star Game in Ottawa ... Received an NHL-best 939,951 votes in league-wide fan balloting ... Recorded one goal in seven playoff games against the N.Y. Rangers ... Following the season, was selected a winner of the James Norris Trophy as the league's best defenceman, becoming the first Senators blueliner to earn the award. **2010-11:** Played 100th career NHL game vs. Tampa Bay (1/8/11, 2-1 loss) ... Led Senators defencemen in scoring with 13 goals, 32 assists and 45 points and ranked second in team scoring ... Became only fourth defenceman in franchise history, after Steve Duchesne, Norm MacIver and Redden (3x), to register 45 or more points in a season ... Led Senators in average ice time with 23:32 per game, which ranked 27th in the NHL ... Led Senators in game-winning goals with four ... Represented Ottawa at the 58th NHL All-Star Game in Raleigh, N.C. ... Had 10 shots on goal (3/10/11) at Florida, only the second time in franchise history that a defenceman has 10 or more shots on goal in a game ... Shared monthly Molson Cup award with Brian Elliott in December. **2009-10:** Became the second Senators rookie defenceman in franchise history (Saló) to record a multi-goal game, doing so against Carolina (4/1/10, 4-2 win) ... Recorded 11 assists in 12 games with AHL Binghamton. **2008-09:** Played first full professional season with Frölunda HC Göteborg of the Swedish Elite League, recording 10 points ... Was the youngest player on team ... Was loaned to Borås HC of the Swedish second division league for seven games ... Earned a silver medal with Sweden at the 2009 IIHF World Junior Hockey Championship in Ottawa ... Selected as tournament's best defenceman ... Ranked first (tie) among all tournament defencemen in points (nine) and fifth (tie) among all players in assists (seven) ... Named to the tournament media all-star team. **2007-08:** Competed in the Swedish Elite League, playing seven regular-season games for Frölunda HC Göteborg ... Notched his first SEL goal, an overtime-winner, against HV 71 (3/28/08) ... Appeared in each of Frölunda's six post-season contests and was held scoreless in an opening-round defeat against Linköping ... Recorded the most points among defencemen in the junior league (U-20) ... Helped Sweden reach the bronze-medal game at the 2008 U-18 world championship ... Ranked first among all tournament defencemen in plus-minus (+8) ... Named the tournament's best defenceman.

deux aides à Washington alors que les Sénateurs se sont qualifiés pour les séries éliminatoires ... Meneur chez les Sénateurs et deuxième dans la LNH au chapitre du temps de glace avec 27:09 en moyenne cette saison ... A établi un nouveau sommet en carrière avec 11 tirs sur but contre la Caroline (2/7/13, revers de 3-2 P) — la troisième fois de sa carrière où il a obtenu 10 lancers ou plus dans un match, la quatrième fois de l'histoire de la franchise qu'un défenseur de l'équipe réussit cet exploit ... A disputé trois matchs avec plus d'un point, dont deux survenus dans les trois derniers matchs de la saison après son retour au jeu, après sa blessure ... Des six buts, deux étaient des buts vainqueurs ... A l'exception du match pendant lequel il s'est blessé, il n'a jamais passé moins de 24:59 sur la patinoire par match ... A été l'un des deux joueurs des Sénateurs à inscrire un but en infériorité numérique ... A disputé tous les 10 matchs éliminatoires d'Ottawa, inscrivant un but et sept aides ... A entamé la saison en inscrivant 34 points en 30 matchs avec Jokerit en Finlande. **2011-2012 :** A établi des sommets en carrière au chapitre des matchs (81), des buts (19), des aides (59) et des points (78) ... A récolté son 100^e point dans la LNH contre Pittsburgh (12/16/11, gain de 6-4) ... A atteint la marque des 100 minutes de pénalité dans la LNH à Montréal (1/14/12, gain de 3-2 FUS) ... A récolté sa 100^e aide dans la LNH, contre Washington (2/22/12, gain de 5-2) ... A disputé son 200^e match en carrière dans la LNH, contre Chicago (3/2/12, revers de 2-1) ... Premier chez les défenseurs des Sénateurs au chapitre des buts (19), des aides (59) et des points (78) et deuxième meilleur marqueur de l'équipe — tout cela pour une deuxième saison consécutive ... A terminé la saison à égalité au 10^e rang des marqueurs de la LNH (meneur chez les défenseurs de la ligue) ... Avec ses 78 points, il a en récolté 25 de plus que tout autre défenseur dans la LNH (Byfuglien, B. Campbell — 53) ... Exaéquo au troisième rang dans la LNH pour les aides ... Meneur chez les défenseurs de la LNH (et de tous les joueurs des Sénateurs), 20^e dans la ligue avec 261 tirs sur but ... Meneur chez les défenseurs de la LNH (et de tous les joueurs des Sénateurs), 12^e dans la ligue avec 67 revirements causés lorsqu'il n'était pas en possession de la rondelle cette saison ... A établi de nouveaux records de franchise pour un défenseur de l'équipe au chapitre des points, des aides et des matchs de plus d'un point (21) ... Choisi la première étoile de la semaine dans la LNH (2/27/12) et la deuxième étoile dans la LNH pour le mois de février ... Est devenu le plus jeune défenseur dans la LNH depuis Brian Leetch en 1988-1989 à avoir récolté 70 points en une campagne ... A égalé le sommet de Borje Salming (78 points) en une seule saison pour partager le deuxième rang parmi tous les défenseurs suédois (Lidstrom — 80) en une campagne ... A établi une nouvelle marque personnelle avec quatre points en un match, contre les Islanders à N.Y. (2/20/12, gain de 6-0) ... Premier chez les Sénateurs, neuvième dans la LNH pour la moyenne de temps de glace (25:19) ... Premier chez les Sénateurs pour les buts vainqueurs (cinq) ... A décoché 10 lancers (pour la deuxième fois de sa carrière) le 12/31/11 à Buffalo, la troisième fois seulement de l'histoire de la franchise qu'un défenseur de l'équipe enregistre 10 lancers ou plus dans un match ... A représenté Ottawa au Match des étoiles de la LNH pour une deuxième saison consécutive ... L'un des quatre Sénateurs (Daniel Alfredsson, Michalek, Jason Spezza) à avoir été choisi au scrutin populaire pour participer au 59^e Match des étoiles de la LNH à Ottawa ... Joueur ayant récolté le plus grand nombre de votes, avec 939 951, un sommet dans la LNH ... A marqué un but en sept matchs éliminatoires contre les Rangers de N.Y. Après la saison, il a remporté le trophée James-Norris, remis au défenseur par excellence dans la LNH, devenant le premier joueur des Sénateurs à se voir décerner cet honneur. **2010-2011 :** A disputé son 100^e match dans la LNH contre Tampa Bay (1/8/11, revers de 2-1) ... Meilleur marqueur chez les défenseurs des Sénateurs avec 13 buts, 32 aides et 45 points et deuxième meilleur marqueur de l'équipe ... Est devenu le quatrième défenseur seulement de l'histoire de la franchise après Steve Duchesne, Norm MacIver et Redden (3 fois) à avoir récolté 45 points ou plus en une saison ... Meneur chez les Sénateurs pour la moyenne de temps de glace avec 23:32 par match, 27^e rang dans la LNH ... Meneur chez les Sénateurs pour les buts vainqueurs avec quatre ... A représenté Ottawa au 58^e Match des étoiles de la LNH à Raleigh, en Caroline du Nord ... A décoché 10 tirs sur but (3/10/11) en Floride, la deuxième fois seulement de l'histoire de la franchise qu'un défenseur obtient 10 tirs sur but ou plus en un match ... Corciépandier de la Coupe Molson avec Brian Elliott en décembre. **2009-2010 :** Est devenu le deuxième défenseur recrue de l'histoire de la franchise des Sénateurs (Saló) à avoir réussi un match de plus d'un but, réussissant l'exploit contre la Caroline (4/1/10, gain de 4-2) ... A récolté 11 mentions d'aide en 12 matchs avec Binghamton (LAH). **2008-2009 :** A disputé sa première saison professionnelle avec Frölunda HC Göteborg de la Ligue élite de Suède, récoltant 10 points ... A été le plus jeune joueur de l'équipe ... A été prêté au Borås HC de la Ligue de deuxième division de Suède pour sept rencontres ... A remporté une médaille d'argent avec la Suède au Championnat mondial junior 2009 de l'IIHF à Ottawa ... Choisi le meilleur défenseur du tournoi ... A terminé au premier rang (égalité) chez les défenseurs du tournoi pour les points (neuf) et cinquième (égalité) parmi tous les joueurs au chapitre des aides (sept) ... Choisi sur l'équipe d'étoile des médias du tournoi. **2007-2008 :** A évolué dans la Ligue élite de Suède, disputant sept matchs de saison régulière avec la Frölunda HC Göteborg ... A inscrit son premier but dans la SEL, un but vainqueur en prolongation, contre HV 71 (3/28/08) ... A disputé tous les six matchs de Frölunda en séries éliminatoires et n'a pas obtenu de point dans la défaite en première ronde contre Linköping ... A récolté le plus grand nombre de points chez les défenseurs de la ligue junior (M-20) ... A aidé la Suède à remporter le match de la médaille de bronze au Championnat mondial junior M-18 2008 ... Premier chez les défenseurs du tournoi au chapitre du différentiel (+8) ... Choisi le meilleur défenseur du tournoi.

16 CLARKE MACARTHUR

Left wing • Ailier gauche

(KLAHRK muh-KAR-thur)

Shoots left • Lance de la gauche

6-0, 192 lbs. | 4/6/85 (Lloydminster, Alta./Alb.)

Drafted • Repêché: Buffalo's third-round pick (74th overall) •
2003 Choix de troisième ronde de Buffalo (74^e au total)

Acquired • Acquis: Signed as a free agent by Ottawa on 7/5/13 •
A signé avec Ottawa comme joueur autonome le 7/5/13



François Lapointe / Freestyle Photography/OSAC 2017

CAREER - CARRIÈRE

Season Saison	Club	League Ligue	REGULAR SEASON - SAISON RÉG.					PLAYOFFS - ÉLIMINATOIRES				
			GP PJ	G B	A A	Pts Pts	PIM PUN	GP PJ	G B	A A	Pts Pts	PIM PUN
2001-02	Drayton Valley	AJHL	61	22	40	62	33	16	5	8	13	34
2002-03	Medicine Hat	WHL	70	23	52	75	104	11	3	6	9	8
2003-04	Medicine Hat	WHL	62	35	40	75	93	20	8	10	18	16
	Medicine Hat	Mem. Cup	4	1	4	5	2	-	-	-	-	-
2004-05	Medicine Hat	WHL	58	30	44	74	100	13	3	8	11	18
	Canada	WJC	6	4	0	4	10	-	-	-	-	-
	Rochester	AHL	-	-	-	-	-	3	0	1	1	0
2005-06	Rochester	AHL	69	21	32	53	71	-	-	-	-	-
2006-07	Rochester	AHL	51	21	42	63	57	6	2	4	6	4
	Buffalo	NHL	19	3	4	7	4	-	-	-	-	-
2007-08	Rochester	AHL	43	14	28	42	26	-	-	-	-	-
	Buffalo	NHL	37	8	7	15	20	-	-	-	-	-
2008-09	Buffalo	NHL	71	17	14	31	56	-	-	-	-	-
2009-10	Buffalo	NHL	60	13	13	26	47	-	-	-	-	-
	Atlanta	NHL	21	3	6	9	2	-	-	-	-	-
2010-11	Toronto	NHL	82	21	41	62	37	-	-	-	-	-
2011-12	Toronto	NHL	73	20	23	43	37	-	-	-	-	-
2012-13	Crimmitschau	GER-2	9	4	7	11	16	-	-	-	-	-
	Toronto	NHL	40	8	12	20	26	5	2	1	3	2
2013-14	Ottawa	NHL	79	24	31	55	78	-	-	-	-	-
2014-15	Ottawa	NHL	62	16	20	36	36	6	2	0	2	18
2015-16	Ottawa	NHL	4	0	0	0	0	-	-	-	-	-
2016-17	Ottawa	NHL	4	0	0	0	0	19	3	6	9	12
NHL TOTALS			552	133	171	304	343	30	7	7	14	32
OTTAWA TOTALS			149	40	51	91	114	25	5	6	11	30

CAREER HIGHLIGHTS

2016-17: Triumphant returned to the Senators lineup after a 156-game injury layoff on April 4 vs. Detroit (2-0 win) ... Missed the team's first 78 regular-season games after sustaining a concussion in a training camp scrimmage on Sept. 25 at Canadian Tire Centre ... Scored his first goal (including both the regular season and the post-season) in almost two years (4/19/15) in helping the Senators to a Game 2 (First Round) win over Boston on April 15 (4-3 OT win) ... Became the 17th player in franchise history to record a playoff overtime winner in the team's Game 6 First Round series-clinching win at Boston on April 23 (3-2 OT win). The marker saw him become the third player in franchise history (Alfredsson, Havlat) to record a series-clinching overtime winner and also saw him become the fifth player in NHL history to score a series-clinching overtime goal after not scoring any goals during the preceding regular season ... Recorded nine points (three goals, six assists) while appearing in each of the Senators' 19 playoff games. **2015-16:** Was held scoreless through his first three-plus regular season games before sustaining a concussion in the second period of the team's game on Oct. 14 at Columbus (7-3 win) which resulted in his missing the remainder of the campaign. **2014-15:** Tied for the Senators team lead (Karlsson, Legwand) with six power-play goals ... Registered his first goal of the season, and the 18th game-winning goal of his career, on 10/13/14 at Florida (1-0 win) ... Matched two individual game career highs in one contest when he scored twice and recorded three points on 10/28/14 at Columbus (5-2 win) ... Played in the 500th game of his NHL career on 11/20/14 against Nashville (3-2 win) ... Sustained a concussion on 2/16/15 against Carolina (6-3 loss) causing him to miss the team's next 18 regular-season games ... Concluded the season having recorded at least one point in seven consecutive games while recording nine points (three goals, six assists) over that span ... Recorded the 300th point of his NHL career on 4/5/15 at Toronto (3-2 SO loss) ... Was the monthly Molson Cup award winner for October ... Missed two games (on separate occasions) due to the flu. **2013-14:** Established a new career high with 24 goals in his first season with the Senators ... Averaged greater than 18 minutes of time-on-

FAITS SAILLANTS

2016-2017 : A effectué un retour triomphant au sein de l'alignement des Sénateurs après une absence de 156 matchs en raison de blessures, le 4 avril contre Detroit (gain de 2-0)... A raté les 78 premiers matchs de l'équipe en saison régulière après avoir subi une commotion cérébrale lors d'un match simulé au camp d'entraînement, le 25 septembre au Centre Canadian Tire... A inscrit son premier but (autant en saison régulière qu'en séries éliminatoires) en près de deux ans (4/19/15) pour aider les Sénateurs à remporter le deuxième match (Première ronde) contre Boston, le 15 avril (gain de 4-3 P)... Est devenu le 17^e joueur de l'histoire de la franchise à avoir inscrit un but vainqueur en prolongation en match éliminatoire lors du sixième match de la première ronde à Boston, le 23 avril (gain de 3-2 P), pour remporter la série. Avec ce but, il est devenu le troisième joueur de l'histoire de la franchise (Alfredsson, Havlat) à inscrire un but vainqueur en prolongation pour mettre fin à une série et le cinquième joueur de l'histoire de la LNH à avoir marqué dans les mêmes circonstances sans avoir marqué aucun but la saison régulière précédente... A récolté neuf points (trois buts, six aides) en prenant part à chacun des 19 matchs éliminatoires des Sénateurs. **2015-2016 :** Aucun point au cours de ses trois premiers matchs de saison régulière avant de subir une commotion en deuxième période du match du 14 octobre à Columbus (gain de 7-3), ce qui le forcera à rater le reste de la campagne. **2014-2015 :** Ex aequo au premier rang des Sénateurs (Karlsson, Legwand) avec six buts en supériorité numérique... A marqué son premier but de la saison et son 18^e but vainqueur en carrière, le 10/13/14 en Floride (gain de 1-0)... A égalé deux sommets individuels en carrière en un match en marquant deux fois et en récoltant trois points, le 10/28/14 à Columbus (gain de 5-2)... A disputé son 500^e match dans la LNH, le 11/20/14 contre Nashville (gain de 3-2)... A subi une commotion le 2/16/15 contre la Caroline (revers de 6-3) ce qui le forcera à rater les 18 matchs suivants de la saison régulière... A conclu la saison en récoltant au moins un point en sept matchs consécutifs tout en récoltant neuf points (trois buts, six aides) au cours de cette séquence... A récolté son 300^e point dans la LNH, le 4/5/15 à Toronto (revers de 3-2 FUS)... Récipiendaire de la Coupe Molson pour le mois d'octobre... A raté deux matchs



continued...

NHL FIRSTS - PREMIÈRES DANS LA LNH

Game/Match: 12/19/06 vs. MTL (with/avec BUF)
Assist/Aide: 2/20/07 vs. PHI (with/avec BUF)
Goal/But: 2/22/07 vs. OTT (with/avec BUF) (Martin Gerber)

NHL GAME HIGHS - SOMMETS POUR UN MATCH LNH

Goals/Buts: 2 (1x) – Last/Dernier: 10/28/14 @ CBJ
Assists/Aides: 3 – 11/16/10 @ NSH (with/avec TOR)
Points/Points: 3 (3x) – Last/Dernier: (2-1) 10/28/14 @ CBJ

SHOOTOUT - FUSILLADE:

2016-17: 0-0
Career/Carrière: 0-14

INTERNATIONAL

World junior/Ch. mondial junior: 2005 (gold/or)

VS. NHL - VS. LNH

	GP	G	A	Pts	PIM
	PJ	B	A	Pts	PUN
Anaheim	7	3	2	5	6
Arizona	11	2	3	5	10
Boston	36	2	8	10	22
Buffalo	24	4	9	13	10
Calgary	9	2	4	6	10
Carolina	23	2	7	9	19
Chicago	8	4	4	8	4
Colorado	9	2	5	7	4
Columbus	12	5	3	8	2
Dallas	8	3	2	5	8
Detroit	14	7	1	8	6
Edmonton	9	1	7	8	17
Florida	25	7	9	16	36
Los Angeles	6	2	1	3	2
Minnesota	7	2	2	4	2
Montreal	40	11	9	20	34
Nashville	8	0	5	5	6
New Jersey	26	4	7	11	28
N.Y. Islanders	26	10	4	14	6
N.Y. Rangers	26	5	7	12	16
Ottawa	31	10	6	16	17
Philadelphia	24	6	13	19	4
Pittsburgh	30	9	17	26	12
San Jose	6	2	1	3	0
St. Louis	9	0	3	3	18
Tampa Bay	30	6	8	14	24
Toronto	29	2	8	10	4
Vancouver	10	3	5	8	2
Washington	26	8	5	13	8
Winnipeg	23	9	6	15	6

NHL TOTALS 552 133 171 304 343

16 CLARKE MACARTHUR LEFT WING - AILIER GAUCHE

...continued

ice for the first time in his career in averaging a new season career high of 18:38 ... Established a new career high while tying for the team lead (Spezza, Turris) with five game-winning goals ... Led the Senators while ranking 28th among all NHL players with a 15.1% shooting percentage ... Registered 15 multi-point games while matching his career high of two goals in one game on two occasions ... Made his Senators debut, skating in 16:50 time-on-ice and recording his first point for the club, an assist on the game-winning goal, on 10/4/13 at Buffalo (1-0 win) ... Scored the 100th goal of his NHL career on 11/28/13 vs. Vancouver (5-2 loss) ... Became only the fourth active player to score overtime makers for three different teams with the game-winning goal on 1/4/14 at Montreal (4-3 OT win) ... Was recognized as the game's first star (one goal, one assist) at the 2014 Tim Hortons NHL Heritage Classic on 3/2/14 at Vancouver (4-2 win) ... Reached 300 penalty minutes for his NHL career on 3/22/14 at Dallas (3-1 loss) ... Surpassed his previous career high of 21 when he scored his 22nd goal of the season on 3/25/14 at Florida (3-2 SO loss) ... Reached 50 points in one season for the second time in his career and for the first time since 2010-11 on 3/25/14 at Florida (3-2 SO loss) ... Missed three games due to injury (one, hip, two, right hand). **2012-13:** Played 40 games for Toronto registering 20 points (eight goals, 12 assists) and 26 penalty minutes ... Recorded his 200th career NHL point with a goal at Ottawa (2/23/13) ... Played in his 400th career NHL game at Ottawa (4/20/13) ... Recorded four multi-point games ... Played in five playoff games for the Maple Leafs tallying three points (two goals) ... Made his NHL playoff debut at Boston (5/1/13) ... Scored his first career NHL playoff goal vs. Boston (5/8/13, Tuukka Rask) ... Opened season by playing nine games for Crimmitschau (GER-2) recording 11 points. **2011-12:** Played 73 games with Toronto tallying 43 points (20 goals) and 37 penalty minutes ... Was suspended for three games (one pre-season game and two regular-season games) for an illegal hit on 9/30/11 at Detroit ... Played in his 300th career NHL game and scored two goals 11/3/11 at Columbus ... Missed game 12/6/11 at New Jersey due to upper-body injury ... Collected 100th career NHL assist 2/18/12 at Vancouver. **2010-11:** Played 82 games for Toronto recording 62 points (21 goals, 41 assists) and 37 penalty minutes ... Established career-highs for games played, goals, assists, points, power-play goals and shots ... One of five players to play in all 82 games ... Made Maple Leafs debut and scored game-winning goal 10/7/10 vs. Montreal ... Collected 100th career NHL point (assist) 11/10/10 at Florida. **2009-10:** Split season between Buffalo and Atlanta ... Played 60 games for Buffalo collecting 26 points (13 goals, 13 assists) ... Played 21 games for Atlanta registering nine points (three goals, six assists) ... Made his debut with Atlanta and scored a goal 3/4/10 vs. N.Y. Islanders ... Played 200th career NHL game 3/25/10 vs. Toronto. **2008-09:** Played 71 games for Buffalo collecting 31 points (17 goals, 14 assists) ... Played in his 100th career NHL game on 1/17/09 vs. Carolina. **2007-08:** Split season between Buffalo and Rochester (AHL) ... Played 37 games for Buffalo collecting 15 points (eight goals, seven assists) ... Played 43 games for Rochester notching 42 points (14 goals, 28 assists). **2006-07:** Played 19 games for Buffalo collecting seven points (three goals, four assists) ... Made his NHL debut on 12/19/06 vs. Montreal ... Recorded his first NHL point (assist) on 2/20/07 vs. Philadelphia ... Scored first career NHL goal 2/22/07 vs. Ottawa (Martin Gerber) ... Played 51 games for Rochester, leading team in scoring with 63 points (21 goals, 42 assists) ... Played in 2007 AHL All-Star Game ... Played six playoff games for Rochester collecting six points. **2005-06:** Played 69 games for Rochester in first professional season tallying 53 points (21 goals, 32 assists) ... Scored first professional goal on 10/28/05 at Toronto. **2004-05:** Played 58 games for Medicine Hat (WHL) scoring 30 goals and adding 44 assists ... Played 13 playoff games for Medicine Hat, leading the Tigers in post-season scoring with 11 points ... Named to WHL East First All-Star Team ... Played six games for Canada at IHF world junior championship scoring four goals ... Won gold medal with Canada ... Played for "Team WHL" in CHL's Canada-Russia Challenge in December 2004. **2003-04:** Played 62 games for Medicine Hat registering 75 points (35 goals, 40 assists) and 93 penalty minutes ... Played 20 playoff games recording 18 points (eight goals, 10 assists) ... Won WHL Championship with Medicine Hat ... Played four games for Medicine Hat at the Memorial Cup collecting five points (one goal, four assists) ... Named to Memorial Cup All-Star Team. **2002-03:** Played 70 games for Medicine Hat collecting 75 points (23 goals, 52 assists) with 104 penalty minutes.

(à deux occasions distinctes) en raison de la grippe. **2013-2014:** A établi un nouveau sommet en carrière avec 24 buts lors de sa première saison chez les Sénateurs ... A présenté une moyenne de plus de 18 minutes de temps de glace pour la première fois de sa carrière, présentant une moyenne de 18:38, un nouveau sommet en carrière ... A établi un nouveau sommet en carrière et a terminé ex aequo au premier rang de l'équipe (Spezza, Turris) avec cinq buts vainqueurs ... Meneur chez les Sénateurs et 28^e dans la LNH avec un pourcentage de lancers de 15,1 % ... A connu 15 matchs de plus d'un point tout en égalant son sommet en carrière de deux buts en un match à deux occasions ... A disputé son premier match avec les Sénateurs, passant 16:50 sur la patinoire et récoltant son premier point pour le club, une aide sur le but gagnant, le 10/4/13 à Buffalo (gain de 1-0) ... A inscrit son 100^e but en carrière dans la LNH, le 11/28/13 contre Vancouver (revers de 5-2) ... Est devenu seulement le quatrième joueur actif à marquer en prolongation pour trois équipes différentes avec un but vainqueur le 1/4/14 à Montréal (gain de 4-3 P) ... A été choisi la première étoile du match (un but, une aide) à la Classique Héritage Tim Hortons 2014 de la LNH, le 3/2/14 à Vancouver (gain de 4-2) ... A atteint les 300 minutes de pénalité dans la LNH, le 3/22/14 à Dallas (revers de 3-1) ... A battu son précédent sommet en carrière de 21 en inscrivant son 22^e but de la saison le 3/25/14 en Floride (revers de 3-2 FUS) ... A atteint le plateau de 50 points en une saison pour la deuxième fois de sa carrière et pour la première fois depuis 2010-2011, le 3/25/14 en Floride (revers de 3-2 FUS) ... A raté trois matchs en raison de blessures (un, hanche, deux, main droite). **2012-2013:** A disputé 40 matchs pour Toronto, récoltant 20 points (huit buts, 12 aides) avec 26 minutes de pénalité ... A récolté son 200^e point en carrière dans la LNH (but) à Ottawa (2/23/13) ... A disputé son 400^e match en carrière dans la LNH à Ottawa (4/20/13) ... A connu quatre matchs de plus d'un point ... A disputé cinq matchs éliminatoires pour les Maple Leafs, récoltant trois points (deux buts) ... A disputé son premier match en séries éliminatoires dans la LNH à Boston (5/1/13) ... A inscrit son premier but en séries éliminatoires en carrière dans la LNH contre Boston (5/8/13, Tuukka Rask) ... A entamé la saison en disputant neuf matchs pour Crimmitschau (GER2), récoltant 11 points. **2011-2012:** A disputé 73 matchs avec Toronto, récoltant 43 points (20 buts) et 37 minutes de pénalité ... A été suspendu pour trois matchs (un match préparatoire et deux matchs de saison régulière) pour une mise en échec illégale le 9/30/11 à Detroit ... A disputé son 300^e match dans la LNH et inscrit deux buts le 11/3/11 à Columbus ... A raté le match le 12/6/11 au New Jersey en raison d'une blessure au haut du corps ... A récolté sa 100^e mention d'aide en carrière dans la LNH le 2/18/12 à Vancouver. **2010-2011:** A disputé 82 matchs pour Toronto, récoltant 62 points (21 buts, 41 aides) et 37 minutes de pénalité ... A établi des sommets en carrière au chapitre des matchs disputés, des buts, des aides, des points, des buts en avantage numérique et des lancers ... L'un des cinq joueurs à avoir disputé tous les 82 matchs ... A disputé son premier match avec les Maple Leafs et inscrit le but gagnant le 10/7/10 contre Montréal ... A récolté son 100^e point (une aide) dans la LNH le 11/10/10 en Floride. **2009-2010:** A partagé la saison entre Buffalo et Atlanta ... A disputé 60 matchs pour Buffalo, récoltant 26 points (13 buts, 13 aides) ... A disputé 21 matchs pour Atlanta, récoltant neuf points (trois buts, six aides) ... A fait ses débuts avec Atlanta et inscrit un but le 3/4/10 contre les Islanders de N.Y. ... A disputé son 200^e match en carrière dans la LNH le 3/25/10 contre Toronto. **2008-2009:** A disputé 71 matchs pour Buffalo, récoltant 31 points (17 buts, 14 aides) ... A disputé son 100^e match dans la LNH le 1/17/09 contre la Caroline. **2007-2008:** A partagé la saison entre Buffalo et Rochester (LAH) ... A disputé 37 matchs pour Buffalo, récoltant 15 points (huit buts, sept aides) ... A disputé 43 matchs pour Rochester, récoltant 42 points (14 buts, 28 aides). **2006-2007:** A disputé 19 matchs pour Buffalo, récoltant sept points (trois buts, quatre aides) ... A disputé son premier match dans la LNH le 12/19/06 contre Montréal ... A récolté son premier point dans la LNH (une aide) le 2/20/07 contre Philadelphie ... A inscrit son premier but en carrière dans la LNH le 2/22/07 contre Ottawa (Martin Gerber) ... A disputé 51 matchs pour Rochester, meilleur marqueur de l'équipe avec 63 points (21 buts, 42 aides) ... A disputé le Match des étoiles 2007 de la LAH ... A disputé six matchs éliminatoires pour Rochester, récoltant six points. **2005-2006:** A disputé 69 matchs pour Rochester à sa première saison chez les professionnels, récoltant 53 points (21 buts, 32 aides) ... A inscrit son premier but chez les professionnels le 10/28/05 à Toronto. **2004-2005:** A disputé 58 matchs pour Medicine Hat (LHOuest), inscrivant 30 buts et ajoutant 44 aides ... A disputé 13 matchs éliminatoires pour Medicine Hat, meilleur marqueur des séries chez les Tigers avec 11 points ... Choisi au sein de la première équipe d'étoiles de la LHOuest Est ... A disputé six matchs pour le Canada au Championnat mondial junior de l'IHF, inscrivant quatre buts ... A remporté la médaille d'or avec le Canada ... A joué au sein « d'équipe LHOuest » au Défi Canada-Russie de la LCH en décembre 2004. **2003-2004:** A disputé 62 matchs pour Medicine Hat, récoltant 75 points (35 buts, 40 aides) avec 93 minutes de pénalité ... A disputé 20 matchs éliminatoires, récoltant 18 points (huit buts, 10 aides) ... A remporté le championnat de la LHOuest avec Medicine Hat ... A disputé quatre matchs pour Medicine Hat à la Coupe Memorial, récoltant cinq points (un but, quatre aides) ... Choisi au sein de l'équipe d'étoiles de la Coupe Memorial. **2002-2003:** A disputé 70 matchs pour Medicine Hat, récoltant 75 points (23 buts, 52 aides) avec 104 minutes de pénalité.



29 JOHNNY ODUYA

Defence • Défenseur

(JAW-nee oh-Doo-yuh)

Shoots left • Lance de la gauche

6-0, 191 lbs. | 10/1/81 (Stockholm)

Drafted • Repêché: Washington's seventh-round pick (221st overall) •
2001
Choix de septième ronde de Washington (221^e au total)

Acquired • Acquis: Signed as a free agent by Ottawa on July 24, 2017 •
A signé avec Ottawa comme joueur autonome le 24 juillet, 2017



CAREER • CARRIÈRE

Season Saison	Club Ligue	League Ligue	REGULAR SEASON • SAISON RÉG.					PLAYOFFS • ÉLIMINATOIRES				
			GP PJ	G B	A A	Pts Pts	PIM PUN	GP PJ	G B	A A	Pts Pts	PIM PUN
2000-01	Moncton	QMJHL	44	11	38	49	147	-	-	-	-	-
	Victoriaville	QMJHL	24	3	16	19	112	13	4	9	13	10
2001-02	Hammarby IF	Allsvenskan	46	11	14	25	66	-	-	-	-	-
2002-03	Hammarby IF	Allsvenskan	38	8	20	28	162	10	7	5	12	38
2003-04	Djurgårdens	SHL	42	4	4	8	173	4	0	0	0	6
2004-05	Djurgårdens	SHL	49	2	4	6	139	12	0	2	2	39
2005-06	Frolunda	SHL	47	8	11	19	95	17	1	2	3	16
2006-07	New Jersey	NHL	76	2	9	11	61	6	0	1	1	6
2007-08	New Jersey	NHL	75	6	20	26	46	5	0	1	1	6
2008-09	New Jersey	NHL	82	7	22	29	30	7	0	0	0	2
	Sweden	WHC	5	3	1	4	2	-	-	-	-	-
2009-10	New Jersey	NHL	40	2	2	4	18	-	-	-	-	-
	Atlanta	NHL	27	1	8	9	12	-	-	-	-	-
	Sweden	Olympics	4	0	0	0	12	-	-	-	-	-
2010-11	Atlanta	NHL	82	2	15	17	22	-	-	-	-	-
2011-12	Winnipeg	NHL	63	2	11	13	33	-	-	-	-	-
	Chicago	NHL	18	1	4	5	0	6	0	3	3	0
2012-13	Chicago	NHL	48	3	9	12	10	23	3	5	8	16
2013-14	Chicago	NHL	77	3	13	16	38	19	2	5	7	18
	Sweden	Olympics	6	0	1	1	0	-	-	-	-	-
2014-15	Chicago	NHL	76	2	8	10	26	23	0	5	5	6
2015-16	Dallas	NHL	82	4	17	21	26	13	1	2	3	2
2016-17	Dallas	NHL	37	1	6	7	10	4	0	-	-	-
	Chicago	NHL	15	1	1	2	8	-	-	0	0	0
NHL/OTTAWA TOTALS			798	37	145	182	340	106	6	22	28	46

CAREER HIGHLIGHTS

2016-17: Began the season with Dallas (NHL) recording seven points (one goal, six assists) in 37 games... Was traded to Chicago (marking a return to the Blackhawks) on Feb. 28 in exchange for forward Mark McNeill and a conditional fourth-round pick in the 2018 NHL draft... Played in 15 games for the Blackhawks, scoring one goal and earning two points... Appeared in each of Chicago's four First Round playoff games against Nashville. **2015-16:** Recorded 21 points (four goals, 17 assists) while appearing in all 82 games in his first season with the Stars. It was the fourth time in his NHL career that he played in each of his team's games... Registered three points over 13 post-season contests. **2014-15:** Ranked third among Blackhawks with 123 blocked shots... Skated in his 600th NHL game on 11/23/14 vs. Winnipeg... Played in 23 post-season games with Chicago, recording five assists and helping the Blackhawks win the Stanley Cup. **2013-14:** Skated in 77 games with Chicago, posting 16 points (three goals, 13 assists)... Recorded seven points over 19 post-season contests... Won the silver medal with Team Sweden at the 2014 Winter Olympic Games in Sochi, Russia. **2012-13:** Registered 12 points (three goals, nine assists) in 48 games for Chicago... Skated in his 500th NHL contest on 4/6/13 at Nashville... Played in 23 playoff contests for Chicago, recording eight points (three goals, five assists) en route to helping the Blackhawks win the Stanley Cup. **2011-12:** Split the season between Chicago and Winnipeg... Skated in 63 games with Winnipeg, recording 13 points (two goals, 11 assists)... Was acquired by Chicago on 2/27/12... Appeared in 18 games for Chicago, posting five points (one goal, four assists)... Appeared in his 400th NHL game on 11/17/11 vs. Washington (while with Winnipeg)... Logged a career-high 31:14 time-on-ice on 3/29/12 vs. St. Louis. **2010-11:** Played in all 82 games for Atlanta, recording 17 points (two goals, 15 assists) in his only full season with the Thrashers. **2009-10:** Split the season between New Jersey and Atlanta, skating in 40 games for New Jersey, before being acquired by Atlanta on 2/4/10... Appeared in 27 games with Atlanta... Played in the 2010 Winter Olympics in Vancouver with Team Sweden. **2008-09:** Appeared in all 82 games with New Jersey, recording a career-high 29 points (and a career high seven goals). **2007-08:** Tallied 26 points in 75 games for New Jersey, pacing club defencemen with six goals... Played in his 100th NHL contest on 11/20/07 vs. Montreal... Recorded a career-high four points (one goal, three assists) on 1/22/08 at Philadelphia. **2006-07:** Skated in 76 games for New Jersey in his first NHL season, posting 11 points (two goals, nine assists)... Made his NHL debut with the Devils on 10/6/06 at Carolina... Tallied his first NHL point with an assist on 11/9/06 vs. Chicago... Appeared in each of the Devils six post-season games in the team's 2007 Eastern Conference quarter-final series win over Tampa Bay.

NHL FIRSTS - PREMIÈRES DANS LA LNH

Game/Match: 10/16/06 @ CAR (with/avec NJ)
Assist/Aide: 11/9/06 vs. CHI (with/avec NJ)
Goal/But: 12/19/06 vs. ATL (with/avec NJ)
 (Kari Lehtonen)

NHL GAME HIGHS - SOMMETS POUR UN MATCH LNH

Goals/Buts: 2 (2x) — Last/Dernier: 12/11/10 @ NYI (with/avec NJ)
Assists/Aides: 3 (2x) — Last/Dernier: 11/1/08 vs. ATL (with/avec NJ)
Points/Points: 4 (1-3) — 1/22/08 @ PHI (with/avec NJ)

INTERNATIONAL

World senior/Ch. mondial senior: 2009 (bronze), 2012
Olympic Games/Jeux olympiques: 2010, 2014 (silver/argent)

FAITS SAILLANTS

2016-2017 : A entamé la saison avec Dallas (LNH), récoltant sept points (un but, six aides) en 37 matchs... Échangé à Chicago (un retour chez les Blackhawks) le 28 février en retour de l'attaquant Mark McNeill et un choix conditionnel de quatrième ronde au Repêchage de la LNH en 2018... A disputé 15 matchs avec les Blackhawks, récoltant un but et deux points... A disputé chacun des quatre matchs de Chicago en première ronde éliminatoire contre Nashville. **2015-2016 :** A récolté 21 points (quatre buts, 17 aides) en prenant part à tous les 82 matchs à sa première saison chez les Stars. Il s'agissait de la quatrième fois de sa carrière dans la LNH où il disputait tous les matchs de son équipe... A récolté trois points en 13 parties éliminatoires. **2014-2015 :** Troisième chez les Blackhawks avec 123 tirs bloqués... A disputé son 600^e match dans la LNH, le 11/23/14 contre Winnipeg... A disputé 23 matchs éliminatoires avec Chicago, récoltant cinq mentions d'aide et aidant les Blackhawks à remporter la Coupe Stanley. **2013-2014 :** A disputé 77 matchs avec Chicago, récoltant 16 points (trois buts, 13 aides)... A récolté sept points en 19 matchs éliminatoires... A remporté la médaille d'argent avec la Suède aux Jeux olympiques d'hiver 2014 à Sochi, en Russie. **2012-2013 :** A récolté 12 points (trois buts, neuf aides) en 48 matchs pour Chicago... A disputé son 500^e match dans la LNH, le 4/6/13 à Nashville... A disputé 23 matchs éliminatoires avec Chicago, récoltant huit points (trois buts, cinq aides) pour aider les Blackhawks à remporter la Coupe Stanley. **2011-2012 :** A partagé la saison entre Chicago et Winnipeg... A disputé 63 matchs avec Winnipeg, récoltant 13 points (deux buts, 11 aides)... Acquis par Chicago le 2/27/12... A disputé 18 matchs avec Chicago, récoltant cinq points (un but, quatre aides)... A disputé son 400^e match dans la LNH, le 11/17/11 contre Washington (avec Winnipeg)... A passé 31:14 sur la patinoire, un sommet en carrière, le 3/29/12 contre St. Louis. **2010-2011 :** A disputé tous les 82 matchs pour Atlanta, récoltant 17 points (deux buts 15 aides) à sa seule saison complète avec les Thrashers. **2009-2010 :** A partagé la saison entre New Jersey et Atlanta, prenant part à 40 matchs pour New Jersey, avant d'être acquis par Atlanta, le 2/4/10... A disputé 27 matchs avec Atlanta... A participé aux Jeux olympiques d'hiver 2010 à Vancouver avec la Suède. **2008-2009 :** A disputé tous les 82 matchs avec New Jersey, récoltant 29 points, un sommet en carrière (et sept buts, un sommet en carrière). **2007-2008 :** A récolté 26 points en 75 matchs avec New Jersey, meneur chez les défenseurs du club avec six buts... A disputé son 100^e match dans la LNH, le 11/20/07 contre Montréal... A récolte quatre points, un sommet en carrière (un but, neuf aides), le 1/22/08 à Philadelphie. **2006-2007 :** A disputé 76 matchs avec New Jersey à sa première saison dans la LNH, récoltant 11 points (deux buts, neuf aides)... A disputé son premier match dans la LNH avec les Devils, le 10/6/06 en Caroline... A récolté son premier point dans la LNH avec une aide, le 11/9/06 contre Chicago... A disputé chacun des six matchs éliminatoires des Devils lors de la série de quart de finale de l'Association de l'Est en 2007 remportée contre Tampa Bay.



VS. NHL - VS. LNH

	GP PJ	G B	A A	Pts Pts	PIM PUN
Anaheim	21	0	3	3	6
Arizona	19	0	3	3	12
Boston	29	1	5	6	4
Buffalo	30	1	6	7	20
Calgary	16	1	3	4	10
Carolina	32	3	6	9	21
Chicago	15	0	5	5	10
Colorado	29	2	4	6	12
Columbus	18	3	4	7	12
Dallas	20	1	4	5	4
Detroit	18	1	5	6	6
Edmonton	16	2	3	5	2
Florida	33	2	4	6	18
Los Angeles	24	1	2	3	6
Minnesota	29	2	4	6	12
Montreal	30	2	1	3	10
Nashville	27	1	6	7	4
New Jersey	17	0	3	3	8
N.Y. Islanders	37	3	12	15	18
N.Y. Rangers	39	2	6	8	18
Ottawa	29	1	5	6	10
Philadelphia	40	4	10	14	20
Pittsburgh	41	1	6	7	24
San Jose	17	0	3	3	4
St. Louis	29	0	3	3	8
Tampa Bay	31	0	3	3	10
Toronto	32	1	6	7	17
Vancouver	17	0	6	6	6
Washington	32	1	7	8	20
Winnipeg	31	1	7	8	8

NHL TOTALS 798 37 145 182 340

44 JEAN-GABRIEL PAGEAU

Centre

(ZHAWN-ga-BREE-ehl pah-ZHOH)

Shoots right • Lance de la droite

5-10, 184 lbs. | 11/11/92 (Ottawa)

Drafted • Repêché: Ottawa's fourth-round pick (96th overall) •
2011 Choix de quatrième ronde d'Ottawa (96^e au total)



A. Ringenitz/2016 NHL

CAREER • CARRIÈRE

Season Saison	Club	League Ligue	REGULAR SEASON • SAISON RÉG.					PLAYOFFS • ÉLIMINATOIRES				
			GP	G	A	Pts	PIM	GP	G	A	Pts	PIM
2009-10	Gatineau	QMJHL	62	16	15	31	20	4	1	0	1	0
2010-11	Gatineau	QMJHL	67	32	47	79	22	24	13	16	29	20
2011-12	Gatineau	QMJHL	23	23	16	39	12	-	-	-	-	-
	Chicoutimi	QMJHL	23	9	17	26	13	16	4	10	14	6
2012-13	Binghamton	AHL	69	7	22	29	33	-	-	-	-	-
	Ottawa	NHL	9	2	2	4	0	10	4	2	6	8
2013-14	Binghamton	AHL	46	20	24	44	23	4	1	0	1	2
	Ottawa	NHL	28	2	0	2	12	-	-	-	-	-
2014-15	Binghamton	AHL	27	11	10	21	27	-	-	-	-	-
	Ottawa	NHL	50	10	9	19	9	6	0	0	0	0
2015-16	Ottawa	NHL	82	19	24	43	26	-	-	-	-	-
2016-17	Ottawa	NHL	82	12	21	33	24	19	8	2	10	16
NHL/OTTAWA TOTALS			251	45	56	101	71	35	12	4	16	24

NHL FIRSTS • PREMIÈRES DANS LA LNH

Game/Match: 4/11/13 @ PHI
Assist/Aide: 4/11/13 @ PHI
Goal/But: 4/12/13 @ NJ (Martin Brodeur)

NHL GAME HIGHS • SOMMETS POUR UN MATCH LNH

Goals/Buts: 2 (2x) – Last/Dernier: 3/11/16 vs. STL
Assists/Aides: 3 – 3/12/16 vs. TOR
Points/Points: 3 (4x) – Last/Dernier: (1-2) 3/31/16 @ MIN

SHOOTOUT • FUSILLADE:

2016-17: 0-0
Career/Carrière: 0-1

CAREER HIGHLIGHTS

2016-17: Was one of only three Senators (Kelly, Pyatt) to appear in each of the club's 82 regular season games ... Led Senators forwards with 161 hits ... Became only the second player (Alfredsson) in franchise history to record a second post-season hat-trick in an eventual four-goal Game 2 (Second Round) win vs. N.Y. Rangers on April 29 (6-5 2OT win). He also became the first player in franchise history to score four goals in one playoff game ... Became only the second player (J. Lupul) in NHL history to cap a four-goal playoff game with an overtime winner ... Became the first player in NHL post-season history to complete a "natural" hat-trick by scoring in overtime ... Matched the franchise record (Havlat, 2006 EC quarter-final vs. TB) for most goals in one playoff series when he scored his sixth in the team's Game 6 win at N.Y. Rangers on May 9 (4-2 win) ... Recorded 10 points (eight goals, two assists) while appearing in each of the team's 19 playoff games. His eight goals led the Senators and represented the second most in team history (Alfredsson, 14 in 2007) for one playoff year.

2015-16: Spent his first full season in the NHL ... Established new NHL career highs in goals (19), assists (24), points (43), plus/minus (+17), penalty minutes (18) and games (82) ... His plus/minus rating led all Senators ... Led all NHL players with seven shorthanded goals, which matched a Senators franchise best for one player (Alfredsson, 2007-08) ... Was one of only two Senators (Karlsson) to appear in each of the team's 82 regular season games ... Earned four three-point games and two two-goal efforts ... Played in the 100th game of his NHL career on Nov. 5 vs. Winnipeg (3-2 SO win) ... Established a new single game career best with two goals and three points on Nov. 24 at Dallas (7-4 win) ... Became only the second player (Prospal) in Senators franchise history to score a game-tying goal at 19:59 of the third period (and the first since 1/3/00) on March 1 vs. St. Louis (4-3 SO loss) ... Scored one of the team's three shorthanded goals (Chiasson, Lazar) on March 19 vs. Montreal (5-0 win) ... Was the monthly Molson Cup award winner for AHL. **2014-15:** Began the season with Binghamton (LAH) before being recalled for the first time on 12/14/14 ... Made his season debut on 12/17/14 at New Jersey (2-0 win) ... Was recalled from the B-Sens on two occasions ... Following his second recall on 2/17/15 he remained with the Senators for the balance of the season ... Registered 21 points (11 goals, 10 assists) over 27 games with the B-Sens ... Appeared in a new NHL season high of 50 games while establishing new NHL career highs in goals (10), assists (nine) and points (19) ... Was the only Senator to record multiple shorthanded goals (two) ... His second shorthanded goal saw the Senators commence a comeback from a three-goal deficit in an eventual 4-3 overtime win over Pittsburgh on 4/7/15 ... Concluded the regular season with a goal in three consecutive games. **2013-14:** Spent the majority of the season with Binghamton (AHL) ... Began the season with Ottawa before being assigned to Binghamton on 10/31/13 ... Was recalled from the B-Sens on two occasions ... Following his second recall on 3/31/14, he remained with the Senators for the balance of the season ... Appeared in a new NHL season high 28 games while recording the first 12 penalty minutes of his NHL career ... His two goals tied his career best ... Established new professional career highs in goals (20), assists (24), points (44) and plus/minus (+415) in 46 games with the B-Sens ... Was re-assigned to the B-Sens on 4/14/14 and appeared in two of the team's final three games ahead of the Calder Cup playoffs. **2012-13:** Made his professional hockey debut with Binghamton recording 29 points (seven goals, 22 assists) and 33 penalty minutes in 69 games ... Had appeared in all but one of the B-Sens' contests

continued. . .

FAITS SAILLANTS

2016-2017: L'un des trois seuls joueurs (Kelly, Pyatt) à avoir disputé chacun des 82 matchs du club en saison régulière ... Meneur chez les attaquants des Sénateurs avec 161 mises en échec ... Est devenu seulement le deuxième joueur (Alfredsson) de l'histoire de la franchise des Sénateurs à avoir réussi un deuxième tour du chapeau en séries éliminatoires lors d'une victoire avec quatre buts au deuxième match (Deuxième ronde) contre les Rangers de N.Y. le 29 avril (gain de 6-5 2P). Il est aussi devenu le premier joueur de l'histoire de la franchise à avoir marqué quatre buts dans un match éliminatoire ... Est devenu le deuxième joueur seulement (J. Lupul) de l'histoire de la LNH à avoir couronné un match éliminatoire de quatre buts avec un but vainqueur en prolongation ... Est devenu le premier joueur de l'histoire de la LNH en séries éliminatoires à avoir réussi un tour du chapeau en marquant en prolongation ... A égalé le record de franchise (Havlat, quart de finale de l'Est 2006 c. TB) pour le plus grand nombre de buts en une série éliminatoire lorsqu'il a inscrit son sixième filet dans la victoire de l'équipe au sixième match contre les Rangers à N.Y., le 9 mai (gain de 4-2) ... A récolté 10 points (huit buts, deux aides) en prenant part à chacun des 19 matchs éliminatoires de l'équipe. Avec ses huit buts, il fut le meneur chez les Sénateurs et il s'agitait du deuxième plus grand nombre de l'histoire de l'équipe (Alfredsson, 14 en 2007) lors des séries en une saison. **2015-2016 :** A passé sa première saison complète dans la LNH ... A établi de nouveaux sommets en carrière dans la LNH au chapitre des buts (19), des aides (24), des points (43), du différentiel (+17), des minutes de pénalité (18) et des matchs (82) ... Meneur chez les Sénateurs pour le différentiel ... Meneur dans la LNH avec sept buts en infériorité numérique, égalant une marque de franchise des Sénateurs par un joueur (Alfredsson, 2007-2008) ... L'un des deux joueurs (Karlsson) à avoir disputé chacun des 82 matchs du club en saison régulière ... A connu quatre matchs de trois points et deux matchs de deux buts ... A disputé son 100^e match dans la LNH, le 5 novembre contre Winnipeg (gain de 3-2 FUS) ... A établi une nouvelle marque pour un match avec deux buts et trois points, le 24 novembre à Dallas (gain de 7-4) ... Est devenu seulement le deuxième joueur (Prospal) de l'histoire de la franchise des Sénateurs à inscrire un but égalisateur à 19:59 de la troisième période (et le premier depuis 1/3/00), le 1er mars contre St. Louis (revers de 4-3 FUS) ... A inscrit l'un des trois buts de l'équipe en infériorité numérique (Chiasson, Lazar), le 19 mars contre Montréal (gain de 5-0) ... Récipiendaire de la Coupe Molson en mars. **2014-2015 :** A entamé la saison avec Binghamton (LAH) avant d'être rappelé pour la première fois de la saison, le 12/14/14 ... A disputé son premier match de la saison le 12/17/14 au New Jersey (gain de 2-0) ... A été rappelé des B-Sens à deux occasions ... Après son deuxième rappel le 2/17/14, il est demeuré avec les Sénateurs pour le reste de la saison ... A récolté 21 points (11 buts, 10 aides) en 27 matchs avec les B-Sens ... A disputé 50 matchs, un nouveau sommet de saison dans la LNH, tout en établissant de nouveaux sommets en carrière dans la LNH au chapitre des buts (10), des aides (neuf) et des points (19) ... Seul joueur des Sénateurs à avoir inscrit plus d'un but en infériorité numérique (deux) ... Avec son deuxième but en infériorité numérique, les Sénateurs ont amorcé une remontée d'un retard de trois buts pour finalement l'emporter par 4-3 en prolongation contre Pittsburgh, le 4/7/15 ... A terminé la saison régulière avec un but avec un but en trois matchs consécutifs. **2013-2014 :** A passé la majeure partie de la saison avec Binghamton (LAH) ... A entamé la saison avec Ottawa avant d'être rétrogradé à Binghamton, le 10/31/13 ...



VS. NHL • VS. LNH

	GP	G	A	Pts	PIM
	PJ	B	A	Pts	PUN
Anaheim	7	0	2	2	0
Arizona	8	2	1	3	2
Boston	14	4	3	7	6
Buffalo	14	0	1	1	2
Calgary	5	2	0	2	0
Carolina	10	0	1	1	2
Chicago	4	0	1	1	0
Colorado	5	0	1	1	0
Columbus	7	1	4	5	4
Dallas	6	3	3	6	4
Detroit	11	0	2	2	0
Edmonton	5	0	2	2	4
Florida	12	3	5	8	4
Los Angeles	7	2	3	5	2
Minnesota	5	1	2	3	2
Montreal	15	7	4	11	2
Nashville	5	0	0	0	0
New Jersey	11	1	2	3	0
N.Y. Islanders	9	2	0	2	2
N.Y. Rangers	10	4	3	7	4
Philadelphia	11	2	1	3	2
Pittsburgh	10	2	3	5	0
San Jose	8	3	1	4	0
St. Louis	5	4	1	5	6
Tampa Bay	10	1	3	4	0
Toronto	15	0	7	7	9
Vancouver	4	1	2	3	0
Washington	12	0	0	0	4
Winnipeg	6	0	1	1	12

NHL TOTALS 251 45 56 101 71

...continued

until recall (4/10/13) to Ottawa where he remained for the duration of the season and playoffs ... Made his NHL debut in a 3-1 Senators win at Philadelphia (4/11/13) and earned his first NHL point in that contest with an assist ... Scored his first NHL goal, the eventual game-winner (on Martin Brodeur) in a 2-0 Ottawa win at New Jersey (4/12/13) ... Appeared in each of the Senators 10 post-season contests, tying for second in goals (four) and fifth in points (six) ... Both of his regular season goals with Ottawa were game-winning markers ... Became the second Senator in franchise history to record a hat-trick with the club in the post-season and only the fifth NHL player to do so in the playoffs before his 21st birthday with three goals against Montreal in an eventual 6-1 Game 3 win over the Canadiens (5/5/13) ... Was named the B-Sens Rookie of the Year and recognized with the club's 7th Player Award. **2011-12:** Split the Quebec Major Junior Hockey League season between the Gatineau Olympiques and Chicoutimi Saguenéens following a 1/7/12 trade from Gatineau ... Had been named captain of the Olympiques prior to the start of the season ... Recognized as the TELUS second star of the week for the period ending 10/30/11 ... Ranked first among Gatineau players with 39 points in 23 games (including 23 goals) at the time of the trade ... Matched his major junior career high with 32 goals ... Ranked fourth among Saguenéens with 14 post-season points in 16 contests ... Tied for 19th among QMJHL players with 10 playoff assists ... Signed an entry-level contract with Ottawa on 6/6/12. **2010-11:** Completed his second season of major junior hockey with Gatineau registering new major junior career highs in all statistical categories ... Led the Olympiques in regular season scoring while tying for the team lead in post-season points with 29 (13 goals, 16 assists) ... Appeared in each of the team's 24 playoff contests as the Olympiques reached the QMJHL final ... Ranked 15th (tie) and third (tie) in league regular season and post-season scoring respectively ... Was the third ever Olympique selected by the Senators. **2009-10:** Made his major junior and QMJHL debut with Gatineau recording 31 points (16 goals, 15 assists) and 20 penalty minutes in 62 games ... Played his first major junior game and recorded his first point (a goal) at Baie-Comeau on 9/11/09 ... Ranked third among Gatineau rookies in points and was seventh in overall team scoring.

A été rappelé de Binghamton à deux occasions... Après son deuxième rappel, le 3/31/14, il est demeuré avec les Sénateurs pour le reste de la saison... A disputé 28 matchs, un nouveau sommet de saison dans la LNH tout en purgeant les 12 premières minutes de pénalité de sa carrière dans la LNH... Avec deux buts, il a égalé sa marque en carrière... A établi de nouveaux sommets en carrière chez les professionnels au chapitre des buts (20), des aides (24), des points (44) et du différentiel (+15) en 46 matchs avec les B-Sens... A été rétrogradé aux B-Sens le 4/14/14 et a disputé deux des trois derniers matchs de l'équipe avant les séries éliminatoires de la Coupe Calder. **2012-2013 :** A effectué ses débuts au hockey professionnel avec Binghamton, inscrivant 29 points (sept buts, 22 aides) et 33 minutes de pénalité en 69 matchs... A participé à tous les matchs des B-Sens, sauf un, jusqu'à son rappel à Ottawa (4/10/13), où il est demeuré pour le reste de la saison et les séries éliminatoires... A disputé son premier match dans la LNH dans un gain de 3-1 des Sénateurs (4/11/13) à Philadelphie, et il a récolté son premier point dans la LNH dans cet affrontement avec une aide... A marqué son premier but dans la LNH, l'éventuel but gagnant (contre Martin Brodeur), dans un gain de 2-0 d'Ottawa au New Jersey (4/12/13)... A disputé chacun des 10 matchs éliminatoires des Sénateurs, terminant ex aequo au deuxième rang au chapitre des buts (quatre) et cinquième pour les points (six)... Ses deux buts inscrits en saison régulière avec Ottawa furent des buts vainqueurs... Est devenu le deuxième Sénateur dans l'histoire de la franchise à réussir un tour du chapeau avec le club en séries éliminatoires et seulement le cinquième joueur dans la LNH à réussir l'exploit en séries éliminatoires avant son 21^e anniversaire de naissance avec trois buts contre Montréal, lors d'une victoire de 6-1 au 3^e match contre les Canadiens (5/5/13)... Choisi la recrue de l'année des B-Sens et a remporté le trophée du 7^e joueur du club. **2011-2012 :** A partagé la saison avec les Olympiques de Gatineau et les Saguenéens de Chicoutimi, dans la Ligue de hockey junior majeur du Québec, après avoir été échangé le 1/7/12 de Gatineau... A été choisi à titre de capitaine des Olympiques avant le début de la saison... Choisi la deuxième étoile TELUS de la semaine pour la période se terminant le 10/30/11... Premier rang chez les joueurs de Gatineau avec 39 points en 23 matchs (incluant 23 buts) au moment de la transaction... A égalé un sommet en carrière dans le junior majeur avec 32 buts... Quatrième rang chez les Saguenéens avec 14 points en séries éliminatoires en 16 matchs... Ex aequo au 19^e rang dans la LHJMQ avec 10 aides en séries éliminatoires... A signé un premier contrat avec Ottawa, le 6/6/12. **2010-2011 :** A complété sa deuxième saison au hockey junior majeur avec Gatineau inscrivant de nouveaux sommets en carrière dans toutes les catégories de statistiques... Meilleur marqueur chez les Olympiques en saison régulière tout en terminant ex aequo en tête de l'équipe avec 29 points en séries éliminatoires (13 buts, 16 aides)... A disputé chacun des 24 matchs éliminatoires de l'équipe, alors que les Olympiques ont atteint la finale de la LHJMQ... A terminé au 15^e rang en saison régulière (égalité) et au troisième rang en séries éliminatoires (égalité) des marqueurs de la ligue, respectivement... A été le troisième joueur de l'histoire des Olympiques à avoir été sélectionné par les Sénateurs. **2009-2010 :** A fait ses débuts dans le junior majeur et dans la LHJMQ avec Gatineau, récoltant 31 points (16 buts, 15 aides) et 20 minutes de pénalité en 62 matchs... A disputé son premier match dans le junior majeur et récolté son premier point (un but) à Baie-Comeau le 9/11/09... A terminé au troisième rang chez les recrues des Olympiques au chapitre des points et septième marqueur de l'équipe au total.



A. Ringette/2016 NHL

2 DION PHANEUF

Defence • Défenseur

(DEE-awn fah-NUF)

Shoots left • Lance de la gauche

6-3, 225 lbs. | 4/10/85 (Edmonton)

Drafted • Repêché: Calgary's first-round pick (9th overall) •
2003 Choix de première ronde de Calgary (9^e au total)

Acquired • Acquis: From Toronto along with defenceman prospect Cody Donaghey, and forward prospects Casey Bailey, Matt Frattin and Ryan Rupert in exchange for defenceman Jared Cowen, forward prospect Tobias Lindberg, forwards Colin Greening and Milan Michalek, and the team's second-round draft pick in 2017 (Eemeli Rasanen) on 2/9/16 • De Toronto avec le défenseur espoir Cody Donaghey ainsi que des espoirs attaquants Casey Bailey, Matt Frattin et Ryan Rupert en retour du défenseur Jared Cowen, de l'espoir attaquant Tobias Lindberg, des attaquants Colin Greening et Milan Michalek ainsi que du choix de deuxième ronde de l'équipe au repêchage de 2017 (Eemeli Rasanen), le 2/9/16



A. Bergante/2016/NHL


CAREER • CARRIÈRE			REGULAR SEASON • SAISON RÉG.					PLAYOFFS • ÉLIMINATOIRES				
Season	Club	League	GP	G	A	Pts	PIM	GP	G	A	Pts	PIM
Saison	Club	Ligue	PJ	B	A	Pts	PUN	PJ	B	A	Pts	PUN
2001-02	Red Deer	WHL	67	5	12	17	170	21	0	2	2	14
2002-03	Red Deer	WHL	71	16	14	30	185	23	7	7	14	34
2003-04	Red Deer	WHL	62	19	24	43	126	19	2	9	11	30
	Canada	WJC	6	2	2	4	29					
2004-05	Red Deer	WHL	55	24	32	56	73	7	1	4	5	12
	Canada	WJC	6	1	5	6	14					
2005-06	Calgary	NHL	82	20	29	49	93	7	1	0	1	7
2006-07	Calgary	NHL	79	17	33	50	98	6	1	0	1	7
	Canada	WHC	7	0	8	8	2					
2007-08	Calgary	NHL	82	17	43	60	182	7	3	4	7	4
2008-09	Calgary	NHL	80	11	36	47	100	5	0	3	3	4
2009-10	Calgary	NHL	55	10	12	22	49	-	-	-	-	-
	Toronto	NHL	26	2	8	10	34	-	-	-	-	-
2010-11	Toronto	NHL	66	8	22	30	88	-	-	-	-	-
	Canada	WHC	7	0	3	3	8					
2011-12	Toronto	NHL	82	12	32	44	92	-	-	-	-	-
	Canada	WHC	8	2	0	2	4					
2012-13	Toronto	NHL	48	9	19	28	65	7	1	2	3	6
2013-14	Toronto	NHL	80	8	23	31	144	-	-	-	-	-
2014-15	Toronto	NHL	70	3	26	29	108	-	-	-	-	-
2015-16	Toronto	NHL	51	3	21	24	67	-	-	-	-	-
	Ottawa	NHL	20	1	7	8	23	-	-	-	-	-
2016-17	Ottawa	NHL	81	9	21	30	100	19	1	4	5	17
NHL TOTALS			902	130	332	462	1,243	51	7	13	20	45
OTTAWA TOTALS			101	10	28	38	123	19	1	4	5	17

CAREER HIGHLIGHTS

2016-17: Ranked second among Senators' défenseurs (Karlsson) in goals (nine), assists (21) and with 30 points – his highest point total since the 2013-14 season... Ranked second among Senators (Borowiecki) with 100 penalty minutes, the fifth time in his career that he reached the plateau... Was one of 14 NHL players with 100 or more PIM... Scored the second shorthanded goal of his career on Feb. 9 vs. Dallas (3-2 win)... Matched an NHL single season high with 156 blocked shots... Became the fifth Senators' défenseur and the 15th player in franchise history to record a playoff overtime winner in the team's Game 2 (First Round) win vs. Boston on April 15 (4-3 OT win). His overtime winner saw him become only the second défenseur (Redden) in franchise history to record three points in one playoff game. Became only the third défenseur in NHL history (D. Potvin, E. Desjardins twice) to register a three-point game in the post-season which included an overtime winner... Recorded five points (one goal, four assists) while appearing in each of the team's 19 playoff games. **2015-16:** Began the season by appearing in 51 games for Toronto, recording 24 points (three goals, 21 assists) and 67 penalty minutes... Registered the 300th assist of his NHL career on Jan. 6 at Anaheim (with Toronto)... Played in the 800th game of his NHL career on Feb. 4 vs. New Jersey (with Toronto)... After being acquired by Ottawa on Feb. 9, he made his Senators debut, skating in 21:42 time-on-ice and recording two hits, on Feb. 10 at Detroit (3-1 loss)... Earned the first point (an assist) and first multi-point (two assists) game of his Senators career while making his home debut on Feb. 11 vs. Colorado (4-3 loss)... Sustained an oblique strain on March 22 vs. Washington (4-2 loss) after previously injuring his right foot on March 12 vs. Toronto (4-0 win); the combination of the two injuries caused him to miss the final eight games of the regular season. **2014-15:** Recorded an assist in his 700th career game on 11/20/14 vs. Tampa Bay... Recorded his 400th NHL point with an assist on 4/11/15 vs. Montreal. **2013-14:** Led the Maple Leafs with 144 penalty minutes and in time-on-ice per game average (23:33)... Scored

FAITS SAILLANTS

2016-2017 : Deuxième chez les défenseurs des Sénateurs (Karlsson) au chapitre des buts (neuf), des aides (21) et avec 30 points – son plus haut total de points depuis la saison 2013-2014... Deuxième chez les Sénateurs (Borowiecki) avec 100 minutes de punition, atteignant ce plateau pour la cinquième fois de sa carrière... L'un des 14 joueurs de la LNH à avoir purgé 100 minutes de punition ou plus... A inscrit le deuxième but en infériorité numérique de sa carrière, le 9 février contre Dallas (gain de 3-2)... A égalé un sommet de la LNH pour une saison avec 156 tirs bloqués... Est devenu le cinquième défenseur des Sénateurs et le 15^e joueur de l'histoire de la franchise à avoir inscrit un but vainqueur en prolongation en séries éliminatoires lors de la victoire de l'équipe au deuxième match (Première ronde) contre Boston, le 15 avril (gain de 4-3 P). Avec son but vainqueur en prolongation, il est devenu le deuxième défenseur seulement (Redden) de l'histoire de la franchise à avoir récolté trois points en un match éliminatoire. Est devenu le troisième défenseur seulement de l'histoire de la LNH (D. Potvin, E. Desjardins deux fois) à avoir connu un match éliminatoire de trois points comprenant le but vainqueur en prolongation... A récolté cinq points (un but, quatre aides) en prenant part à chacun des 19 matchs éliminatoires de l'équipe. **2015-2016 :** A entamé la saison en prenant part à 51 matchs pour Toronto, récoltant 24 points (trois buts, 21 aides) et 67 minutes de pénalité... A récolté sa 300^e mention d'aide dans la LNH, le 6 janvier à Anaheim (avec Toronto)... A disputé son 800^e match dans la LNH, le 4 février contre New Jersey (avec Toronto)... Après avoir été acquis par Ottawa le 9 février, il a disputé son premier match avec les Sénateurs, passant 21:42 sur la patinoire et distribuant deux mises en échec, le 10 février à Detroit (revers de 3-1)... A récolté son premier point (une aide) et connu son premier match de plus d'un point (deux aides) avec les Sénateurs tout en disputant son premier match à domicile, le 11 février contre Colorado (revers de 4-3)... A subi une blessure au muscle oblique le 22 mars contre Washington (revers de 4-2) après avoir auparavant été



continued...

NHL FIRSTS - PREMIÈRES DANS LA LNH

Game/Match: 10/5/05 @ MIN (with/avec CGY)
Assist/Aide: 10/10/05 @ COL (with/avec CGY)
Goal/But: 10/10/05 @ COL (with/avec CGY)
 (David Aebischer)

NHL GAME HIGHS - SOMMETS POUR UN MATCH LNH

Goals/Buts: 2 (5x) – Last/Dernier: 3/16/11 @ CAR (with/avec TOR)
Assists/Aides: 5 – 12/13/07 @ TB (with/avec CGY)
Points/Points: 5 (0-5) – 12/13/07 @ TB (with/avec CGY)

SHOOTOUT - FUSILLADE:

2016-17: 0-0
Career/Carrière: 0-7

INTERNATIONAL

World junior/Ch. du monde junior: 2004 (silver/argent), 2005 (gold/or)
World senior/Ch. du monde senior: 2007 (gold/or), 2011, 2012

VS. NHL - VS. LNH

	GP	G	A	Pts	PIM
	PJ	B	A	Pts	PUN
Anaheim	27	3	12	15	63
Arizona	28	7	9	16	37
Boston	37	2	15	17	32
Buffalo	36	5	11	16	71
Calgary	11	0	4	4	24
Carolina	27	8	9	17	41
Chicago	28	4	11	15	25
Colorado	45	6	18	24	44
Columbus	34	3	9	12	66
Dallas	29	4	13	17	39
Detroit	37	9	11	20	49
Edmonton	45	9	22	31	48
Florida	27	2	9	11	48
Los Angeles	29	5	8	13	48
Minnesota	41	7	10	17	51
Montreal	41	9	19	28	46
Nashville	26	5	13	18	41
New Jersey	25	2	6	8	25
N.Y. Islanders	24	3	8	11	18
N.Y. Rangers	27	3	8	11	44
Ottawa	34	2	11	13	55
Philadelphia	25	3	12	15	61
Pittsburgh	27	3	14	17	28
San Jose	29	5	11	15	43
St. Louis	31	4	14	18	56
Tampa Bay	28	4	11	15	36
Toronto	12	3	4	7	15
Vancouver	44	7	13	20	52
Washington	24	1	8	9	18
Winnipeg	24	2	9	11	19

NHL TOTALS 902 130 332 462 1,243

2 DION PHANEUF DEFENCE - DÉFENSEUR

...continued

the 19,000th goal in Toronto franchise history (Leafs-St. Pats-Arenas) on 10/11/13 at Montreal ... Earned two assists in the NHL Winter Classic on Jan. 1 at Detroit ... Registered his 100th career Maple Leafs assist on 3/8/14 vs. Philadelphia. **2012-13:** Appeared in each of Toronto's 48 games while ranking 11th in NHL in time-on-ice per game average (25:10) ... Ranked fifth (tie) among NHL defencemen in goals (nine), was ninth in points (28) and sixth in hits (131) ... Scored his 100th career NHL goal as part of a multi-point effort on 2/21/13 vs. Buffalo ... Played his 600th career NHL game on 4/27/13 vs. Montreal ... Played in all seven playoff games against Boston registering one goal and two assists. **2011-12:** Appeared in each of Toronto's 82 regular-season games ... Played his 500th career NHL game on 12/13/11 vs. Carolina ... Was named to 2012 NHL All-Star Game in Ottawa on 1/5/12 ... Became the first Maple Leafs player to be voted in by fans since Mats Sundin and Curtis Joseph in 2000 ... Played for Team Chara at 2012 NHL All-Star Game 1/29/12 at Ottawa ... Was selected to play for Canada at the 2012 IIHF World Championship in Finland/Sweden where he was named one of the team's alternate captains ... Played eight games for Canada scoring two goals. **2010-11:** Appeared in 66 games for the Maple Leafs recording 30 points (eight goals, 22 assists) and 88 penalty minutes ... Missed 16 games (11/3/10 to 12/8/10) due to a leg injury ... Selected to play for Canada at 2011 IIHF World Championship in Slovakia where he was named one of the team's alternate captains ... Played seven games for Canada and earned three assists. **2009-10:** Named Toronto Maple Leafs captain on 6/14/10 after being acquired by Toronto from Calgary on 1/31/10 and playing 26 games to conclude the season for the club after having played his first 55 games of the campaign for the Flames. **2008-09:** Ranked first among NHL defencemen in shots on goal (277) and was fifth in time-on-ice per game average (26:31) ... Registered a career-high (34:37) time-on-ice on 11/2/08 at Anaheim. **2007-08:** Was the runner-up for the Norris Trophy as the NHL's top defenceman ... Ranked second (tie) among NHL defencemen in goals, was fifth in points and sixth in assists ... Led NHL defencemen in shots on goal (263) ... Registered a career-high for assists and points in a game (five respectively) on 12/13/07 at Tampa Bay ... Voted to the Western Conference's starting lineup for the NHL All-Star Game on 1/8/08. **2006-07:** Played in his 100th career NHL game on 11/21/06 at Edmonton ... Was named to the Western Conference All-Star Team ... Notched two points (one goal, one assist) at the All-Star Game in Dallas on 1/24/07 ... Won the gold medal with Canada at the 2007 IIHF World Championship in Russia. **2005-06:** Played all 82 games for Calgary in his rookie NHL season ... Registered 49 points (20 goals, 29 assists) and 93 penalty minutes ... Was nominated for the Calder Trophy as the NHL's top rookie ... Became just the third rookie defenceman in NHL history to score at least 20 goals (Leetch - 23 in '88-89 and Beck - 22 in '77-78) ... Led NHL defenceman in power-play goals and ranked second in goals ... Named NHL Rookie of the Month for November ... Made NHL playoff debut on 4/21/05 vs. Anaheim and played in all seven games for the Flames in their opening-round series. **2004-05:** Played 55 games for Red Deer (WHL) recording 56 points (24 goals, 32 assists) with 73 penalty minutes ... Named to WHL East First All-Star Team and WHL Defenceman of the Year (second consecutive season) ... Named Captain of Team WHL for Canada-Russia Challenge series ... Won gold medal with Canada at IIHF World Junior Championship and named to tournament's All-Star Team after posting six points (one goal, five assists) in six games. **2003-04:** Played 62 games for Red Deer collecting 43 points (19 goals, 24 assists) with 126 penalty minutes ... Named to WHL East First All-Star Team, the WHL Defenceman of the Year and CHL First All-Star Team ... Won a silver medal with Canada at IIHF World Junior Championship ... Named to tournament's All-Star Team and a runner-up for defenceman of Championship after collecting four points (two goals, two assists) in six games.

blesé au pied droit le 12 mars contre Toronto (gain de 4-0); les deux blessures l'ont contraint à rater les huit derniers matchs de la saison régulière. **2014-2015:** A récolté une aide à son 700^e match en carrière, le 11/20/14 contre Tampa Bay ... A récolté son 400^e point dans la LNH avec une aide, le 4/11/15 contre Montréal. **2013-2014:** Meneur chez les Maple Leafs avec 144 minutes de pénalité et pour la moyenne d'utilisation par match (23:33) ... A marqué le 19 000^e but de l'histoire de la franchise de Toronto (Leafs-St. Pats-Arenas), le 10/11/13 à Montréal ... A récolté deux aides à la Classique hivernale de la LNH, le 1^{er} janvier à Detroit ... A récolté sa 100^e mention d'aide chez les Maple Leafs, le 3/8/14 contre Philadelphie. **2012-2013:** A disputé tous les 48 matchs de Toronto et s'est classé au 11^e rang dans la LNH pour la moyenne d'utilisation par match (25:10) ... Cinqième rang (égalité) chez les défenseurs de la LNH au chapitre des buts (neuf), neuvième pour les points (28) et sixième pour les mises en échec (131) ... A marqué son 100^e but dans la LNH dans un match de plus d'un point, le 2/21/13 contre Buffalo ... A disputé son 600^e match dans la LNH, le 4/27/13 contre Montréal ... A disputé tous les sept parties éliminatoires contre Boston, récoltant un but et deux aides. **2011-2012:** A disputé tous les 82 matchs de Toronto en saison régulière ... A disputé son 500^e match dans la LNH, le 12/13/11 contre la Caroline ... Choisi pour participer au Match des étoiles de la LNH 2012 à Ottawa, le 1/5/12 ... Est devenu le premier joueur des Maple Leafs à avoir été choisi par le scrutin des amateurs depuis Mats Sundin et Curtis Joseph en 2000 ... A joué pour Équipe Chara au Match des étoiles de la LNH 2012, le 1/29/12 à Ottawa ... Choisi pour représenter le Canada au Championnat mondial 2012 de l'IIHF en Finlande/Suède où il fut nommé l'un des deux adjoints au capitaine ... A disputé huit matchs pour le Canada, inscrivant deux buts. **2010-2011:** A disputé 66 matchs pour les Maple Leafs, récoltant 30 points (huit buts, 22 aides) et 88 minutes de pénalité ... A raté 16 matchs (11/3/10 à 12/8/10) en raison d'une blessure à une jambe ... Choisi pour représenter le Canada au Championnat mondial 2011 de l'IIHF en Slovaquie où il fut nommé l'un des deux adjoints au capitaine ... A disputé sept matchs pour le Canada, récoltant trois aides. **2009-2010:** Nommé capitaine des Maple Leafs de Toronto le 6/14/10 après avoir été acquis par Toronto de Calgary, le 1/31/10, et a disputé 26 matchs pour conclure la saison pour le club après avoir disputé ses 55 premiers matchs de la campagne avec les Flames. **2008-2009:** Premier rang chez les défenseurs de la LNH au chapitre des tirs au but (277) et cinquième pour la moyenne d'utilisation par match (26:31) ... A enregistré un sommet en carrière (34:37) pour le temps d'utilisation le 11/2/08 à Anaheim. **2007-2008:** Candidat pour l'obtention du trophée Norris, remis au défenseur par excellence dans la LNH ... Deuxième rang (égalité) chez les défenseurs de la LNH au chapitre des buts, cinquième pour les points et sixième pour les aides ... Meneur chez les défenseurs de la LNH au chapitre des tirs au but (263) ... A inscrit un sommet en carrière pour les aides et les points dans un match (cinq, respectivement), le 12/13/07 à Tampa Bay ... Choisi au sein de l'alignement partant de l'Association de l'Ouest pour le Match des étoiles de la LNH, le 1/8/08. **2006-2007:** A disputé son 100^e match dans la LNH, le 11/21/06 à Edmonton ... Choisi sur l'équipe d'étoiles de l'Association de l'Ouest ... A récolté deux points (un but, une aide) au Match des étoiles de la LNH à Dallas, le 1/24/07 ... A remporté la médaille d'or avec le Canada au Championnat mondial 2007 de l'IIHF en Russie. **2005-2006:** A disputé tous les 82 matchs pour Calgary à sa première saison dans la LNH ... A récolté 49 points (20 buts, 29 aides) et 93 minutes de pénalité ... En nomination pour le trophée Calder à titre de recrue par excellence dans la LNH ... Est devenu le troisième défenseur recrue de l'histoire de la LNH à marquer au moins 20 buts (Leetch - 23 en 1988-1989 et Beck - 22 en 1977-1978) ... Meneur chez les défenseurs de la LNH au chapitre des buts en supériorité numérique et deuxième pour les buts ... Choisi recrue du mois de novembre dans la LNH ... Premier match éliminatoire dans la LNH le 4/21/05 contre Anaheim et a disputé tous les sept matchs pour les Flames en première ronde. **2004-2005:** A disputé 55 matchs pour Red Deer (LHOuest) récoltant 56 points (24 buts, 32 aides) avec 73 minutes de pénalité ... Choisi sur la première équipe d'étoiles Est de la LHOuest et défenseur de l'année dans la LHOuest (deuxième saison consécutive) ... Choisi capitaine d'équipe LHOuest pour le Défi Canada-Russie ... A remporté la médaille d'or avec le Canada au Championnat mondial junior de l'IIHF et fut choisi sur l'équipe d'étoiles du tournoi après avoir récolté six points (un but, cinq aides) en six matchs. **2003-2004:** A disputé 62 matchs pour Red Deer récoltant 43 points (19 buts, 24 aides) et 126 minutes de pénalité ... Choisi sur la première équipe d'étoiles Est de la LHOuest, défenseur de l'année dans la LHOuest et sur la première équipe d'étoiles de la LCH ... A remporté la médaille d'argent avec le Canada au Championnat mondial junior de l'IIHF ... Choisi sur l'équipe d'étoiles du tournoi et finaliste pour le défenseur du championnat après une récolte de quatre points (deux buts, deux aides) en six matchs.



A. Rogier/2018 WHI

10 TOM PYATT

Centre

(TAWM PIGH-at)

Shoots left • Lance de la gauche

5-11, 185 lbs. | 2/14/87 (Thunder Bay, Ont.)

Drafted • Repêché: N.Y. Rangers fourth-round pick (107th overall) •
2005 Choix de quatrième ronde des Rangers de New York (107^e au total)

Acquired • Acquis: Signed as a free agent by Ottawa on 7/1/16 •
A signé avec Ottawa comme joueur autonome le 7/1/16



Foto: Lapierre/Freesty/Photography/OSHC 2017

PLAYERS I LES JOUEURS

CAREER • CARRIÈRE

Season Saison	Club	League Ligue	REGULAR SEASON • SAISON RÉG.					PLAYOFFS • ÉLIMINATOIRES				
			GP	G	A	Pts	PIM	GP	G	A	Pts	PIM
2003-04	Saginaw	OHL	67	9	9	18	21	-	-	-	-	-
2004-05	Saginaw	OHL	57	18	30	48	14	-	-	-	-	-
2005-06	Canada	WJC-U18	6	2	3	5	2	-	-	-	-	-
	Saginaw	OHL	58	24	29	53	29	4	1	2	3	4
2006-07	Canada	WJC-U20	6	1	0	1	16	-	10	12	22	12
	Saginaw	OHL	58	43	38	81	18	6	3	5	8	0
	Hartford	AHL	1	0	0	0	0	-	-	-	-	-
2007-08	Canada	WJC-U20	6	1	3	4	2	-	0	0	0	0
	Charlotte	ECHL	16	6	9	15	8	3	0	0	0	0
2008-09	Hartford	AHL	41	4	7	11	6	3	0	0	0	0
	Hartford	AHL	73	15	22	37	22	4	0	0	0	2
2009-10	Hamilton	AHL	41	13	22	35	8	-	-	-	-	-
	Montreal	NHL	40	2	3	5	10	18	2	2	4	2
2010-11	Montreal	NHL	61	2	5	7	9	7	0	0	0	0
2011-12	Tampa Bay	NHL	74	12	7	19	8	-	-	-	-	-
2012-13	Tampa Bay	NHL	43	8	8	16	12	-	-	-	-	-
2013-14	Tampa Bay	NHL	27	3	4	7	4	1	0	0	0	0
2014-15	Genève-Servette	Swiss-A	50	11	22	33	10	11	2	8	10	0
2015-16	Genève-Servette	Swiss-A	42	11	18	29	8	5	1	3	4	0
2016-17	Ottawa	NHL	82	9	14	23	16	14	2	0	2	0
NHL/OTTAWA TOTALS			327	36	41	77	59	40	4	2	6	2
OTTAWA TOTALS			82	9	14	23	16	14	2	0	2	0

NHL FIRSTS • PREMIÈRES DANS LA LNH

Game/Match: 11/5/09 @ BOS (with/avec MTL)
Assist/Aide: 2/10/10 vs. WSH (with/avec MTL)
Goal/But: 2/10/10 vs. WSH (with/avec MTL) (Michal Neuvirth)

NHL GAME HIGHS • SOMMETS POUR UN MATCH LNH

Goals/Buts: 2 – 3/22/12 vs. EDM (with/avec TB)
Assists/Aides: 3 – 4/13/13 @ WSH (with/avec TB)
Points/Points: 3 (0-3) – 4/13/13 @ WSH (with/avec TB)

SHOOTOUT • FUSILLADE:

2016-17: 1-3 (1 game-deciding/but gagnant)
Career/Carrière: 1-3 (1 game-deciding/but gagnant)

CAREER HIGHLIGHTS

2016-17: Established new NHL career highs in assists (14), points (23), plus/minus (+9), penalty minutes (16) blocked shots (89) and in time-on-ice per game average (15:38) in his first NHL season since 2013-14 ... Was one of only three Senators (Kelly, Pageau) to appear in each of the club's 82 regular season games (which was also a new career high) ... Recorded the first goal (and point) of his Senators career on Oct. 15 vs. Montreal (4-3 SO win) ... Played in the 300th game of his NHL career on Feb. 16 at New Jersey (3-0 win) ... Scored two goals while playing in 14 of the team's 19 playoff games (missed four post-season contests) due to injury. **2015-16:** Spent his second of two consecutive seasons with Genève-Servette of the Swiss-A League recording 29 points (11 goals, 18 assists) and eight penalty minutes over 42 games ... His 11 goals matched his Swiss league career high ... Registered four points (two goals, two assists) over four games in helping Team Canada win the gold medal at the annual Spengler Cup in Davos, Switzerland. **2014-15:** Signed a one-year contract (with a second year option) with Genève-Servette on 8/4/14. The signing allowed him to play with his brother, Taylor, for the first time in his career ... Tied for second among Genève players with 33 points (11 goals, 22 assists) and was one of three players to appear in each of the team's 50 regular-season games ... Recorded six points (one goal, five assists) over four games in helping Genève win the gold medal at the Spengler Cup in Davos. **2013-14:** Was limited to 27 games with Tampa Bay (NHL) primarily on account of suffering a broken collarbone on 10/8/13 at Buffalo which caused him to miss 32 games ... Played in one of the Lightning's four Eastern Conference quarterfinal contests against Montreal. **2012-13:** Established a new NHL career high with eight assists over 43 games with Tampa Bay ... Led Lightning forwards with 36 blocked shots ... Recorded a career-high three assists on 4/13/13 at Washington ... Skated in his 200th career NHL game on 3/7/13 against Winnipeg. **2011-12:** Established NHL career bests in goals (12), points (19) and games (74) with Tampa Bay ... Ranked second among team forwards with 52 blocked shots ... Skated a career-high 23:05 on 3/26/12 at Philadelphia ... Recorded his first career multi-goal game (two goals) on 3/22/12 against Edmonton ... Scored his first goal as a member of the Lightning on 11/26/11 against Florida. **2010-11:** Played in his first full NHL season, appearing in 61 games with Montreal ... Appeared in each of the Canadiens' seven Eastern Conference quarterfinal games against Boston. **2009-10:** Made his NHL debut with Montreal on 11/5/09 at Boston ... Scored the first goal and registered the first multi-point (two points) game of his NHL career on 2/10/10 against Washington ... Played his first NHL playoff game on 4/15/10 at Washington ... Scored his first playoff goal and registered his first post-season assist on 5/6/10 against Pittsburgh ... Recorded four points (two goals, two assists) and two penalty minutes over 18 post-season contests with Montreal. **2008-09:** Set AHL career-highs in goals (15), assists (22), points (37), penalty minutes (37) and games (73) with Hartford. **2007-08:** Registered his first professional point (an assist) with Hartford on 10/6/07 against Bridgeport ... Scored his first professional goal on 11/2/07 against Worcester. **2006-07:** Led Saginaw (OHL) with 81 points (including a major junior career-high 43 goals) over 58 games ... Represented the Western Conference in the 2007 OHL All-Star Classic ... Appeared in each of Canada's six games at the 2007 IHF U20 World Junior Championship, serving as an alternate captain, in Sweden registering four points (one goal, three assists) and two penalty minutes in helping Canada win the gold medal ... Was awarded the William Hanley Trophy as the OHL's Most Sportsmanlike Player after accumulating just 18 penalty minutes ... Made his professional debut with Hartford on 4/6/07 at Worcester. **2005-06:** Ranked third among Saginaw Spirit players in goals (24) and was fourth in both assists (29) and points (53) in 58 games ... Was recognized as the OHL Western Conference's best defensive forward ... Was named Western Conference MVP at the 2006 OHL All-Star Classic.

FAITS SAILLANTS

2016-2017 : A établi de nouveaux sommets en carrière dans la LNH au chapitre des aides (14), des points (23), du différentiel (+9), des minutes de punition (16), des tirs bloqués (89) et de la moyenne de temps d'utilisation par match (15:38) à sa première saison dans la LNH depuis 2013-2014 ... L'un des trois seuls joueurs (Kelly, Pageau) à avoir disputé chacun des 82 matchs du club en saison régulière (également un nouveau sommet en carrière) ... A inscrit son premier but (et son premier point) chez les Sénateurs le 15 octobre contre Montréal (gain de 4-3 FUS) ... A disputé son 300^e match dans la LNH, le 16 février au New Jersey (gain de 3-0) ... A marqué deux buts en prenant part à 14 des 19 matchs éliminatoires de l'équipe (il a raté quatre matchs éliminatoires) en raison d'une blessure. **2015-2016 :** A passé une deuxième saison consécutives avec Genève-Servette de la Ligue A de Suisse, récoltant 29 points (11 buts, 18 aides) et huit minutes de pénalité en 42 matchs ... Avec ses 11 buts, il a égalé son sommet en carrière dans la ligue suisse ... A récolté quatre points (deux buts, deux aides) en quatre matchs pour aider le Canada à remporter la médaille d'or à la Coupe Spengler à Davos, en Suisse. **2014-2015 :** A été mis sous contrat pour un an (avec une option pour une deuxième année) par Genève-Servette, le 8/4/14. Cette mise sous contrat lui a permis de jouer avec son frère, Taylor, pour la première fois de sa carrière ... Ex aequo au deuxième rang de Genève avec 33 points (11 buts, 22 aides) et il fut l'un des trois joueurs à avoir disputé chacun des 50 matchs de l'équipe en saison régulière ... A récolté six points (un but, cinq aides) en quatre matchs pour aider Genève à remporter la médaille d'or à la Coupe Spengler à Davos. **2013-2014 :** A été limité à 27 matchs avec Tampa Bay (LNH), principalement en raison d'une fracture à la clavicule subie le 10/8/13 à Buffalo, le forçant à rater 32 matchs ... A disputé l'un des quatre matchs du Lightning en quart de finale de l'Association de l'Est contre Montréal. **2012-2013 :** A établi un nouveau sommet dans la LNH avec huit mentions d'aide en 43 matchs avec Tampa Bay ... Meneur chez les attaquants du Lightning avec 36 tirs bloqués ... A récolté trois aides, un sommet en carrière, le 4/13/13 à Washington ... A disputé son 200^e match dans la LNH, le 3/7/13 contre Winnipeg. **2011-2012 :** A établi de nouvelles marques en carrière dans la LNH au chapitre des buts (12), des points (19) et des matchs (74) avec Tampa Bay ... Deuxième rang chez les attaquants de l'équipe avec 52 tirs bloqués ... A passé 23:05 sur la patinoire, un sommet en carrière, le 3/26/12 à Philadelphie ... A connu son premier match de plus d'un point en carrière (deux buts), le 3/22/12 contre Edmonton ... A inscrit son premier but dans l'uniforme du Lightning, le 11/26/11 contre la Floride. **2010-2011 :** A disputé sa première saison complète dans la LNH, prenant part à 61 matchs avec Montréal ... A disputé chacun des sept matchs des Canadiens en quart de finale de l'Association de l'Est contre Boston. **2009-2010 :** A disputé son premier match dans la LNH avec Montréal, le 11/5/09 à Boston ... A inscrit son premier but et connu son premier match de plus d'un point (deux points) en carrière dans la LNH, le 2/10/10 contre Washington ... A disputé son premier match éliminatoire dans la LNH, le 4/15/10 à Washington ... A inscrit son premier but et sa première mention d'aide en séries éliminatoires, le 5/6/10 contre Pittsburgh ... A inscrit quatre points (deux buts, deux aides) et deux minutes de pénalité en 18 matchs éliminatoires avec Montréal. **2008-2009 :** A établi des sommets en carrière dans la LAH au chapitre des buts (15), des aides (22), des points (37), des minutes de pénalité (37) et des matchs (73) avec Hartford. **2007-2008 :** A inscrit son premier point au niveau professionnel (une aide) avec Hartford, le 10/6/07 contre Bridgeport ... A marqué son premier point au niveau professionnel, le 11/2/07 contre Worcester. **2006-2007 :** Meneur de Saginaw (LHOntario) avec 81 points (incluant 43 buts, un sommet en carrière dans le junior majeur) en 58 matchs ... A représenté l'Association de l'Ouest à la Classique des étoiles de la LHOntario en 2007 ... A disputé tous les six matchs du Canada au Championnat mondial junior M20 2007 de l'IIHF en Suède, à titre d'adjoint au capitaine, récoltant quatre points (un but, trois aides) et deux minutes de pénalité pour aider le Canada à remporter la médaille d'or ... A reçu le trophée William Hanley à titre de joueur de la LHOntario ayant démontré le meilleur esprit sportif après avoir accumulé seulement 18 minutes de pénalité ... A disputé son premier match au niveau professionnel avec Hartford, le 4/6/07 à Worcester. **2005-2006 :** Troisième rang chez le Spirit de Saginaw au chapitre des buts (24) et quatrième pour les aides (29) et les points (53) en 58 matchs ... Meneur attaquant défensif de l'Association de l'Ouest de la LHOntario ... Choisi à titre de joueur par excellence de l'Association de l'Ouest à la Classique des étoiles de la LHOntario 2006.



VS. NHL - VS. LNH

	GP	G	A	Pts	PIM
	PJ	B	A	Pts	PUN
Anaheim	4	0	0	0	2
Arizona	5	1	1	2	0
Boston	18	3	3	6	7
Buffalo	24	1	1	2	2
Calgary	5	1	0	1	0
Carolina	19	3	4	7	0
Chicago	4	1	0	1	0
Colorado	4	1	1	2	0
Columbus	6	0	1	1	0
Dallas	4	0	1	1	0
Detroit	8	2	1	3	0
Edmonton	5	3	1	4	0
Florida	21	3	3	6	10
Los Angeles	5	0	1	1	2
Minnesota	5	1	0	1	2
Montreal	14	2	1	3	0
Nashville	6	0	0	0	2
New Jersey	17	1	1	2	0
N.Y. Islanders	13	2	1	3	2
N.Y. Rangers	16	2	1	3	4
Ottawa	13	1	2	3	0
Philadelphia	16	2	1	3	0
Pittsburgh	16	2	1	3	4
San Jose	6	0	0	0	4
St. Louis	6	0	2	2	0
Tampa Bay	9	0	0	0	2
Toronto	21	0	3	3	4
Vancouver	5	1	0	1	8
Washington	18	3	8	11	2
Winnipeg	14	0	2	2	2

NHL TOTALS 327 36 41 77 59

9 BOBBY RYAN

Right wing • Ailier droit

(BAW-bee **RIGH-uhn**)

Shoots right • Lance de la droite

6-2, 209 lbs. | 3/17/87 (Cherry Hill, N.J.)

Drafted • Repêché: Anaheim's first-round pick (2nd overall) •
2005 Choix de première ronde d'Anaheim (2^e au total)

Acquired • Acquis: from Anaheim in exchange for forward Jakob Silfverberg, forward prospect Stefan Noesen and the team's first-round draft pick in 2014 (Nick Ritchie) on 7/5/13 •
d'Anaheim en retour de l'attaquant Jakob Silfverberg, l'espoir attaquant Stefan Noesen et le choix de première ronde de l'équipe au repêchage de 2014 (Nick Ritchie), le 7/5/13



Andrea Cardini/Freestyle Photography/OSHC 2017

CAREER • CARRIÈRE

Season Saison	Club Club	League Ligue	REGULAR SEASON • SAISON RÉG.					PLAYOFFS • ÉLIMINATOIRES				
			GP PJ	G B	A A	Pts Pts	PIM PUN	GP PJ	G B	A A	Pts Pts	PIM PUN
2003-04	Owen Sound	OHL	65	22	17	39	52	7	1	2	3	2
2004-05	Owen Sound	OHL	62	37	52	89	51	8	2	7	9	8
2005-06	Owen Sound	OHL	59	31	64	95	44	11	5	7	12	14
	Portland	AHL	-	-	-	-	-	19	1	7	8	22
2006-07	Owen Sound	OHL	63	43	59	102	63	4	1	1	2	2
	Portland	AHL	8	3	6	9	6	-	-	-	-	-
	U.S.A.	WJC	7	3	4	7	0	-	-	-	-	-
2007-08	Portland	AHL	48	21	28	49	38	16	8	12	20	18
	Anaheim	NHL	23	5	5	10	6	2	0	0	0	2
2008-09	Iowa	AHL	14	9	10	19	19	-	-	-	-	-
	Anaheim	NHL	64	31	26	57	33	13	5	2	7	0
2009-10	Anaheim	NHL	81	35	29	64	81	-	-	-	-	-
	U.S.A.	Olympics	6	1	1	2	2	-	-	-	-	-
2010-11	Anaheim	NHL	82	34	37	71	61	4	3	1	4	2
2011-12	Anaheim	NHL	82	31	26	57	53	-	-	-	-	-
	U.S.A.	WHC	8	5	2	7	4	-	-	-	-	-
2012-13	Mora	SEL	11	10	3	13	8	-	-	-	-	-
	Anaheim	NHL	46	11	19	30	17	7	2	2	4	0
2013-14	Ottawa	NHL	70	23	25	48	45	-	-	-	-	-
2014-15	Ottawa	NHL	78	18	36	54	24	6	2	0	2	0
2015-16	Ottawa	NHL	81	22	34	56	28	-	-	-	-	-
2016-17	Ottawa	NHL	62	13	12	25	24	19	6	9	15	14
NHL TOTALS			669	223	249	472	372	51	18	14	32	18
OTTAWA TOTALS			291	76	107	183	121	25	8	9	17	14

CAREER HIGHLIGHTS

2016-17: Recorded a season-high two points (one of his four multi-point games) in helping the team to a season-opening victory (and head coach Guy Boucher's first win with the Senators) on Oct. 12 vs. Toronto (5-4 OT win) ... Missed 19 regular season games (his most over his four seasons with Ottawa) due to injury ... Became the 16th player in franchise history to record a playoff overtime winner in Game 3 (First Round) at Boston on April 17 (4-3 OT win). The overtime winner was the first playoff overtime goal of his NHL career and saw him become the third player (Havlat, Yashin) in franchise history to score a power-play goal in the playoffs in overtime ... Became the third Senators player (Alfredsson, Havlat) to record consecutive game-winning goals in the same playoff year when he scored the game's only goal in a 1-0 Game 4 win at Boston on April 19 ... Became the first player in franchise history to record multiple overtime winners in the same playoff year when he scored 4:59 into overtime in a Game 1 (Eastern Conference Final) win at Pittsburgh on May 13 (2-1 OT win) ... Led Senators forwards with 15 points (six goals, nine assists) while appearing in each of the team's 19 playoff games. **2015-16:** Notched his sixth career 20+ goal season with 22 goals ... Led the NHL in shootout goals (six) in 11 attempts ... Established a new NHL career high by recording at least one point in nine consecutive games from Nov. 5 to Nov. 24 ... Matched a franchise record for one player (Heatley) with a 15-game home point streak from Oct. 28 to Dec. 27 ... Registered the 400th point of his NHL career on Oct. 31 vs. Detroit (5-3 loss) ... Became the third player (Crosby, Kopitar) from the 2008 NHL Draft class to record his 200th goal on Jan. 4 at St. Louis (3-2 OT win) Courtesy Elias Sports ... Reached the 30-assist plateau for the first time in consecutive seasons on March 15 vs. Minnesota (3-2 OT win) ... Played in the 600th game of his NHL career on March 23 at N.Y. Islanders (3-1 loss) ... Was the monthly Molson Cup award winner for January. **2014-15:** Signed a seven-year contract extension on 10/2/14 ... Matched a career high (which he set with Anaheim in 2010-11) with five game-winning goals ... Helped Dave Cameron register the first win of his NHL coaching career with the shootout's game-deciding goal on 12/13/14 at Boston (3-2 SO win) ... Registered the game-winning goal in consecutive games for the first time in his NHL career from 12/29/14 vs. Buffalo (5-2 win) to 1/3/15 at Boston (3-2 OT win)

FAITS SAILLANTS

2016-2017: A récolté deux points, un sommet de saison (l'un de ses quatre matchs de plus d'un point) pour aider l'équipe à l'emporter au match d'ouverture de la saison (et la première victoire de l'entraîneur-chef Guy Boucher avec les Sénateurs), le 12 octobre contre Toronto (gain de 5-4 P)... A raté 19 matchs de saison régulière (son plus grand nombre en quatre saisons avec Ottawa) en raison d'une blessure... Est devenu le 16^e joueur de l'histoire de la franchise à avoir inscrit un but et vainqueur en prolongation en séries éliminatoires lors du troisième match (Première ronde) à Boston, le 17 avril (gain de 4-3 P). Avec ce but vainqueur en prolongation, il s'agissait de son premier but en prolongation en séries éliminatoires dans la LNH et il est devenu le troisième joueur (Havlat, Yashin) de l'histoire de la franchise à marquer un but en avantage numérique en prolongation en séries éliminatoires... Est devenu le troisième joueur des Sénateurs (Alfredsson, Havlat) à avoir inscrit deux buts vainqueurs consécutifs en séries dans une même saison en inscrivant le seul but du match dans une victoire de 1-0 au quatrième match à Boston, le 19 avril... Est devenu le premier joueur de l'histoire de la franchise à avoir inscrit plus d'un but vainqueur en prolongation en séries dans une même saison en marquant à 4:59 de la prolongation lors d'une victoire au premier match (Finale de l'Association de l'Est) à Pittsburgh, le 13 mai (gain de 2-1 P)... Meneur chez les attaquants des Sénateurs avec 15 points (six buts, neuf aides) en prenant part à chacun des 19 matchs éliminatoires de l'équipe. **2015-2016:** A connu sa sixième saison de plus de 20 buts avec 22 buts... Meneur dans la LNH au chapitre des buts en tirs de barrage (six) en 11 tentatives... A établi un nouveau sommet dans la LNH en récoltant au moins un point dans neuf matchs consécutifs, du 5 au 24 novembre... A égalé un record de franchise pour un joueur (Heatley) avec une séquence de 15 matchs à domicile avec au moins un point, du 28 octobre au 27 décembre... A récolté son 400^e point dans la LNH, le 31 octobre contre Detroit (revers de 5-3)... Est devenu le troisième joueur (Crosby, Kopitar) de la cuvée 2008 du repêchage à inscrire son 200^e but, le 4 janvier à St. Louis (gain de 3-2 P) Courtesy Elias Sports... A atteint le plateau des 30 mentions d'aide pour la première fois en deux saisons consécutives, le 15 mars contre Minnesota (gain de 3-2 P)... A disputé son 600^e match dans la LNH, le 23 mars contre les Islanders à N.Y. (revers de 3-1)... Récipiendaire de la Coupe Molson pour janvier. **2014-2015:** A signé une prolongation de contrat de sept ans, le 10/2/14... A égalé un sommet en



continued...

NHL FIRSTS - PREMIÈRES DANS LA LNH

Game/Match: 9/29/07 @ LA (with/avec ANA, in London, England)
Assist/Aide: 9/29/07 @ LA (with/avec ANA)
Goal/But: 9/29/07 @ LA (with/avec ANA) (Jonathan Bernier)

NHL GAME HIGHS - SOMMETS POUR UN MATCH LNH

Goals/Buts: 3 (4x) – Last/Dernier: 12/29/13 vs. BUF
Assists/Aides: 3 (5x) – Last/Dernier: 3/23/15 vs. SJ
Points/Points: 4 (3x) – Last/Dernier: (2-2) 2/19/13 @ STL (with/avec ANA)

SHOOTOUT • FUSILLADE:

2016-17: 3-8 (1 game-deciding/but gagnant)
Career/Carrière: 20-58 (10 game-deciding/buts gagnants)

INTERNATIONAL

World junior/Ch. mondial junior: 2006
World senior/Ch. mondial senior: 2012
Olympic Games/Jeux olympiques: 2010 (silver/argent)

VS. NHL • VS. LNH

	GP	G	A	Pts	PIM
	PJ	B	A	Pts	PUN
Anaheim	8	1	5	6	4
Arizona	37	14	16	30	18
Boston	20	6	4	10	4
Buffalo	22	8	5	13	22
Calgary	26	11	3	14	23
Carolina	15	0	7	7	12
Chicago	27	10	10	20	4
Colorado	25	9	11	20	2
Columbus	31	11	14	25	12
Dallas	37	11	16	27	14
Detroit	35	14	7	21	17
Edmonton	26	10	12	22	11
Florida	15	3	6	9	2
Los Angeles	38	12	12	24	27
Minnesota	27	11	14	25	18
Montreal	20	3	5	8	20
Nashville	26	4	8	12	21
New Jersey	14	4	5	9	8
N.Y. Islanders	14	7	2	9	4
N.Y. Rangers	16	5	4	9	8
Ottawa	3	0	2	2	0
Philadelphia	16	1	7	8	4
Pittsburgh	15	3	7	10	10
San Jose	39	16	17	33	20
St. Louis	26	18	14	32	33
Tampa Bay	19	3	6	9	8
Toronto	19	5	7	12	18
Vancouver	27	13	16	29	14
Washington	16	7	4	11	8
Winnipeg	10	3	3	6	2

NHL TOTALS 669 223 249 472 372

9 BOBBY RYAN RIGHT WING - ALLIER DROIT

...continued

... His game-winning goal against the Sabres marked the Senators only hat-trick of the season, and the fourth of his career ... Represented the Senators, contributing two points (one goal, one assist) for Team Foligno, at the 60th NHL All-Star Game on 1/25/15 in Columbus ... Played in the 500th game of his NHL career on 2/18/15 vs. Montreal (4-2 win) ... Registered the 200th assist of his NHL career on 3/23/15 vs. San Jose (5-2 win). **2013-14:** Played 70 games in his first season with Ottawa ... Made his Senators debut, skating in 15:51 time-on-ice and recording five shots on goal on 10/4/13 at Buffalo (1-0 win) ... Recorded his first point (an assist) as a Senator on 10/5/13 at Toronto (5-4 SO loss) ... Scored his first goal with Ottawa and earned his first multi-point game as a Senator on 10/9/13 at Los Angeles (4-3 OT loss) ... Scored the team's only goal in making his return to Honda Center on 10/13/13 at Anaheim (4-1 loss) ... Registered his first three-point contest as a Senator (and the 18th of his career) on 11/7/13 vs. Montreal (4-1 win) ... Reached 20 goals in one season for the fifth time in his career on 1/30/14 vs. Tampa Bay (5-3 win) ... Recorded the 300th point of his NHL career on 11/1/13 vs. N.Y. Islanders (5-4 SO loss) ... Played in the 400th game of his NHL career on 11/20/13 vs. Minnesota (4-3 loss) ... Underwent surgery to repair a sports hernia on 3/27/14. The injury caused him to miss the final 12 games of the season. **2012-13:** Played in 46 games with Anaheim, scoring 11 goals while adding 19 assists for 30 points ... Recorded his fourth career four-point game (two goals, two assists) at St. Louis (2/9/13) ... Had five multi-point games ... Missed two games due to the flu ... Played in all seven of Anaheim's playoff games against Detroit ... Scored two goals and added two assists in the post-season ... His goal at Detroit (5/10/13) was the 10th of his playoff career ... Began the season with Mora (Sweden) recording 12 points in 10 games. **2011-12:** Registered 57 points (31 goals, 26 assists) in 82 games with Anaheim ... Scored 30-plus goals for the fourth consecutive season, becoming only the second active player to do so in their first four full seasons (Alex Ovechkin) ... Became the third player in Ducks history to have four consecutive seasons with 30-plus goals, tying Teemu Selanne (1996-00) and Paul Kariya (1998-02) ... Was also one of seven players since 2008-09 to score 30 goals each season (Iginla, Kovalchuk, Ovechkin, Kessel, Marleau and Nash) ... Was one of six Ducks to appear in all 82 games ... Had 16 multi-point games on the season ... Matched a career high with three assists on 4/3/12 at Vancouver ... Appeared in his 300th career contest 2/1/12 vs. Dallas ... Represented Team USA at the 2012 IIHF World Championship in Helsinki, registering seven points in eight games. **2010-11:** Appeared in all 82 regular-season games, recording a career-best 71 points (34 goals, 37 assists) ... Finished the season ranked tied for eighth in NHL goals ... Reached the 30-goal plateau for the third consecutive season ... Played in four of Anaheim's six playoff games against Nashville collecting one goal and four points ... Served a two-game suspension (4/17/11 - 4/20/11) following an incident in Game 2 against Nashville ... Collected his 200th career NHL point on 4/6/11 vs. San Jose ... Had four points 3/9/11 vs. N.Y. Rangers ... Scored his first career overtime goal on his first career penalty shot attempt (Jimmy Howard), 3/2/11 vs. Detroit ... Scored his 100th NHL goal, 2/25/11 vs. Minnesota ... Scored his third career hat-trick, 1/12/11 vs. St. Louis ... Appeared in his 200th career NHL contest, 12/10/10 vs. Calgary ... Recorded his second career hat-trick, 11/27/10 at Phoenix. **2009-10:** Scored a career-high 35 goals in 81 contests ... Tied for 10th in the NHL in goals ... Scored the game-winning goal on 12/29/09 vs. Minnesota, which accounted for his 100th career NHL point ... Recorded an assist in his 100th career NHL game, 11/3/09 vs. Pittsburgh ... Won silver with Team USA in his first career Olympics at the 2010 Winter Games in Vancouver. **2008-09:** In his first full NHL season, scored 31 goals and 57 points in 64 games ... Was recalled from Iowa (AHL), 11/15/08 and remained with the Ducks through the rest of the season ... Collected his first career hat-trick and the first by a rookie in Ducks history, 11/8/09 at Los Angeles ... Was named the NHL's Rookie of the Month for January after scoring 11 goals and 16 points in 14 games ... Was a finalist for the Calder Memorial Trophy ... Led all NHL rookies in points, goals and points-per-game average ... Appeared in all 13 of Anaheim's post-season contests ... Scored five goals and added two assists in 13 playoff games. **2007-08:** Made his NHL debut, scoring his first career goal (Jonathan Bernier) on 9/29/07 at Los Angeles ... Played in 23 NHL games, scoring five goals and 10 points ... Made his Stanley Cup Playoffs debut, appearing in the first two games of series against Dallas ... Was named to the 2007-08 AHL All-Rookie team and voted a starter for PlanetUSA at the 2008 AHL All-Star Classic ... Recorded 49 points (21 goals, 28 assists) in 48 games with Portland (AHL). **2006-07:** Joined Portland for the final eight games of the AHL season ... Spent most of the regular season with Owen Sound (OHL), leading the team in scoring for the second consecutive season. **2005-06:** Made his professional hockey debut with Portland, playing in 19 Calder Cup Playoff games and recording eight points.

carrière (qu'il avait établi avec Anaheim en 2010-2011) avec cinq buts vainqueurs. ... A aidé Dave Cameron à inscrire sa première victoire de sa carrière d'entraîneur dans la LNH avec un but décisif en tirs de barrage, le 12/13/14 à Boston (gain de 3-2 FUS). ... A inscrit le but vainqueur dans deux matchs consécutifs pour la première fois en carrière dans la LNH, du 12/29/14 contre Buffalo (gain de 5-2) au 1/3/15 Boston (gain de 3-2 P). ... Son but vainqueur contre les Sabres fut l'un des trois filets de la soirée et le seul tour du chapeau de la saison pour les Sénateurs, et son quatrième en carrière. ... A représenté les Sénateurs, récoltant deux points (un but, une aide) pour équipe Foligno, au 60^e Match des étoiles de la LNH, le 1/25/15 à Columbus. ... A disputé son 500^e match dans la LNH, le 2/18/15 contre Montréal (gain de 4-2). ... A récolté sa 200^e mention d'aide dans la LNH, le 3/23/15 mars contre San Jose (gain de 5-2). **2013-2014 :** A disputé 70 matchs à sa première saison à Ottawa. ... A disputé son premier match avec les Sénateurs, passant 15:51 sur la patinoire et décochant cinq tirs au but, le 10/4/13 à Buffalo (gain de 1-0). ... A récolté son premier point (une aide) avec les Sénateurs, le 10/5/13 à Toronto (revers de 5-4 FUS). ... A inscrit son deuxième but avec Ottawa et connu son premier match de plus d'un point chez les Sénateurs le 10/9/13 à Los Angeles (revers de 4-3 P). ... A inscrit le seul but de l'équipe à son retour au Honda Center, le 10/13/13 à Anaheim (revers de 4-1). ... A disputé son premier match de trois points chez les Sénateurs (et son 18^e en carrière), le 11/7/13 contre Montréal (gain de 4-1). ... A atteint le plateau des 20 buts en une saison pour la cinquième fois de sa carrière le 1/30/14 contre Tampa Bay (gain de 5-3). ... A récolté son 300^e point dans la LNH le 11/1/13 contre les Islanders de N.Y. (revers de 5-4 FUS). ... A disputé son 400^e match dans la LNH le 11/20/13 contre Minnesota (revers de 4-3). ... A subi une chirurgie pour réparer une hernie sportive le 3/27/14. La blessure l'a contraint à rater les 12 derniers matchs de la saison. **2012-2013 :** A disputé 46 matchs avec Anaheim, inscrivant 11 buts et 19 aides pour 30 points. ... A connu son quatrième match de quatre points en carrière (deux buts, deux aides) à St. Louis (2/9/13). ... A connu cinq matchs de plus d'un point. ... A raté deux matchs en raison de la grippe. ... A disputé tous les sept matchs éliminatoires d'Anaheim contre Detroit. ... A inscrit deux buts et ajouté deux aides en séries éliminatoires. ... Son but inscrit à Detroit (5/10/13) fut son 10^e en carrière en séries éliminatoires. ... A entamé la saison avec Mora (Suède), récoltant 12 points en 10 matchs. **2011-2012 :** A récolté 57 points (31 buts, 26 aides) en 82 matchs avec Anaheim. ... A marqué plus de 30 buts pour une quatrième saison consécutive, devenant le deuxième joueur actif seulement à réaliser l'exploit dans ses quatre premières saisons complètes (Alex Ovechkin). ... Est devenu le troisième joueur de l'histoire des Ducks à avoir connu quatre saisons consécutives de plus de 30 buts, égalant Teemu Selanne (1996-2000) et Paul Kariya (1998-2002). ... A été aussi l'un des sept joueurs depuis 2008-2009 à avoir inscrit 30 buts par saison (Iginla, Kovalchuk, Ovechkin, Kessel, Marleau et Nash). ... A été l'un des six joueurs des Ducks à avoir disputé tous les 82 matchs. ... A connu 16 matchs de plus d'un point au cours de la saison. ... A égalé un sommet en carrière avec trois aides le 4/3/12 à Vancouver. ... A disputé son 300^e match en carrière, le 2/1/12 contre Dallas. ... A représenté les États-Unis au Championnat mondial 2012 de l'IIHF à Helsinki, inscrivant sept points en huit matchs. **2010-2011 :** A disputé tous les 82 matchs de saison régulière, récoltant 71 points (34 buts, 37 aides), un sommet en carrière. ... A terminé la saison à égalité au huitième rang de la LNH au chapitre des buts. ... A atteint le plateau des 30 buts pour une troisième saison consécutive. ... A disputé quatre des six matchs éliminatoires d'Anaheim contre Nashville, récoltant un but et quatre points. ... A purgé une suspension de deux matchs (4/17/11 - 4/20/11) après un incident survenu au deuxième match contre Nashville. ... A récolté son 200^e point dans la LNH le 4/6/11 contre San Jose. ... A récolté quatre points le 3/9/11 contre les Rangers de N.Y. ... A marqué son premier but en prolongation en carrière à son premier tir de pénalité en carrière (Jimmy Howard), le 3/2/11 contre Detroit. ... A marqué son 100^e but dans la LNH, le 2/25/11 contre le Minnesota. ... A réussi son troisième tour du chapeau en carrière, le 1/12/11 contre St. Louis. ... A disputé son 200^e match dans la LNH, le 12/10/10 contre Calgary. ... A réussi son deuxième tour du chapeau en carrière, le 11/27/10 à Phoenix. **2009-2010 :** A marqué 35 buts, un sommet en carrière, en 81 matchs. ... Ex aequo au 10^e rang dans la LNH au chapitre des buts. ... A inscrit le but vainqueur le 12/29/09 contre le Minnesota, ce qui a représenté son 100^e point en carrière dans la LNH. ... A récolté une aide à son 100^e match dans la LNH, le 11/3/09 contre Pittsburgh. ... A remporté la médaille d'argent avec les États-Unis à sa première participation aux JO lors des Jeux d'hiver de 2010 à Vancouver. **2008-2009 :** A sa première saison complète dans la LNH, inscrivant 31 buts et 57 points en 64 matchs. ... A été rappelé de Iowa (LAH) le 11/15/08 et est demeuré chez les Ducks pour le reste de la saison. ... A réussi son premier tour du chapeau en carrière et le premier par une recrue dans l'histoire des Ducks, le 11/8/09 à Los Angeles. ... A été choisi la recrue du mois de janvier dans la LNH après avoir inscrit 11 buts et 16 points en 14 matchs. ... A été finaliste pour le trophée Calder. ... Meneur chez les recrues de la LNH au chapitre des points, des buts et de la moyenne de points par match. ... A disputé tous les 13 matchs éliminatoires d'Anaheim. ... A inscrit cinq buts et ajouté deux aides en 13 matchs éliminatoires. **2007-2008 :** A disputé son premier match dans la LNH, inscrivant son premier but en carrière (Jonathan Bernier) le 9/29/07 à Los Angeles. ... A disputé 23 matchs dans la LNH, inscrivant cinq buts et 10 points. ... A disputé son premier match éliminatoire de la Coupe Stanley, disputant les deux premiers matchs de la série contre Dallas. ... A été choisi sur l'équipe des recrues 2007-2008 de la LAH et choisi comme partant pour PlanetUSA à la Classique des étoiles 2008 de la LAH. ... A récolté 49 points (21 buts, 28 aides) en 48 matchs avec Portland (LAH). **2006-2007 :** A rejoint Portland pour les huit derniers matchs de la saison de la LAH. ... A passé la majeure partie de la saison régulière avec Owen Sound (LHOntario), meilleur marqueur de l'équipe pour une deuxième saison consécutive. **2005-2006 :** A fait ses débuts au hockey professionnel avec Portland, disputant 19 matchs éliminatoires de la Coupe Calder et récoltant huit points.



15 ZACK SMITH

Left wing • Ailier gauche

(ZAK SMITH)

Shoots left • Lance de la gauche

6-2, 208 lbs. | 4/5/88 (Maple Creek, Sask.)

Drafted • Repêché: Ottawa's third-round pick (79th overall) •
2008 Choix de troisième ronde d'Ottawa (79^e au total) •



Jana Chynlow/freestyle Photography ©SIC/2016

CAREER • CARRIÈRE			REGULAR SEASON • SAISON RÉG.					PLAYOFFS • ÉLIMINATOIRES				
Season Saison	Club	League Ligue	GP PJ	G B	A	Pts Pts	PIM PUN	GP PJ	G B	A	Pts Pts	PIM PUN
2004-05	Swift Current	WHL	14	1	1	2	0	-	-	-	-	-
2005-06	Swift Current	WHL	64	2	5	7	78	3	0	0	0	9
2006-07	Swift Current	WHL	71	16	15	31	130	6	0	2	2	11
2007-08	Swift Current	WHL	72	22	48	70	136	12	5	5	10	29
2007-08	Manitoba	AHL	-	-	-	-	-	6	0	1	1	0
2008-09	Binghamton	AHL	79	24	24	48	132	-	-	-	-	-
	Ottawa	NHL	1	0	0	0	0	-	-	-	-	-
2009-10	Binghamton	AHL	68	14	27	41	100	-	-	-	-	-
	Ottawa	NHL	15	2	1	3	14	6	0	0	0	5
2010-11	Binghamton	AHL	22	7	5	12	32	6	1	1	2	6
	Ottawa	NHL	55	4	5	9	120	-	-	-	-	-
2011-12	Ottawa	NHL	81	14	12	26	98	7	0	1	1	10
2012-13	Frederikshavn	DEN	7	4	6	10	18	-	-	-	-	-
	Ottawa	NHL	48	4	11	15	56	10	1	1	2	31
2013-14	Ottawa	NHL	82	13	9	22	111	-	-	-	-	-
2014-15	Binghamton	AHL	2	1	1	2	2	-	-	-	-	-
	Ottawa	NHL	37	2	1	3	18	3	0	0	0	0
2015-16	Ottawa	NHL	81	25	11	36	80	-	-	-	-	-
2016-17	Ottawa	NHL	74	16	16	32	61	19	1	5	6	12
NHL/OTTAWA TOTALS			474	80	66	146	558	45	2	7	9	58

CAREER HIGHLIGHTS

2016-17: Reached the 30-point plateau for the second consecutive season and established career highs in assists (16) and time-on-ice average (16:22) ... Led the Senators and tied for second among NHL players with four shorthanded goals ... Ahead of the 2017-18 season, his nine shorthanded goals over the previous two seasons led all NHL players ... Recorded a career-high three points on two occasions – on Dec. 18 at N.Y. Islanders (6-2 win) and on Jan. 22 vs. Columbus (7-6 OT loss); both contests saw him score twice ... Signed a four-year contract extension with the Senators on Jan. 23 ... Appeared in each of Ottawa's playoff games, recording six points (one goal, five assists). **2015-16:** Established new NHL career highs in goals (25), points (36) and plus/minus (+16) ... Ranked second among Senators (Pageau) and was second among all NHL players with five shorthanded goals ... Matched a career high when he scored twice in one game (and twice in one period for the second time) on Nov. 10 at Nashville (7-5 loss) ... He also scored twice on April 9 at Boston (6-1 win) ... Converted his first penalty shot (it was the first attempt of his career) on Jan. 18 at San Jose (4-3 SO win) ... Scored in an NHL career-high five consecutive games from March 3 to March 12, which tied for sixth among NHL players this season ... Became only the 17th player in franchise history to appear in 400 games for the club when he did so on April 9 at Boston (6-1 win) ... Was selected by the Professional Hockey Writers Association (PHWA) as the Senators' nominee for the 2015-16 Bill Masterton Memorial Trophy ... Recorded the 100th point of his NHL career on Feb. 27 at Calgary (6-4 win). **2014-15:** Was limited to only 37 regular-season games primarily on account of sustaining a dislocated left wrist on 12/13/14 at Boston (3-2 SO win) and missing more than three months of action ... Completed a two-game conditioning assignment with Binghamton (AHL) where he recorded two points (one goal, one assist) before returning to the Senators lineup on 3/23/15 vs. San Jose (5-2 win) ... Played in the 300th

FAITS SAILLANTS

2016-2017 : A atteint le plateau des 30 points pour une deuxième saison consécutive et a établi des sommets en carrière au chapitre des aides (16) et de la moyenne du temps d'utilisation (16:22)... Meneur chez les Sénateurs et deuxième dans la LNH avec quatre buts en infériorité numérique... Avant la saison 2017-2018, il fut le meneur dans la LNH avec ses neuf buts en infériorité numérique au cours des deux saisons précédentes... A récolté trois points, un sommet en carrière, à deux occasions – le 18 décembre contre les Islanders à N.Y. (gain de 6-2) et le 22 janvier contre Columbus (revers de 7-6 P); il a marqué deux fois lors de ces deux affrontements... A signé une prolongation de contrat de quatre ans avec les Sénateurs, le 23 janvier... A pris part à chacun des matchs éliminatoires d'Ottawa, récoltant six points (un but, cinq aides). **2015-2016 :** A établi de nouveaux sommets en carrière dans la LNH au chapitre des buts (25), des points (36) et du différentiel (+16)... Deuxième rang chez les Sénateurs (Pageau) et deuxième dans la LNH avec cinq buts en infériorité numérique... A égalé un sommet en carrière en marquant deux buts dans un match (et deux fois en une période pour la deuxième fois), le 10 novembre à Nashville (revers de 7-5)... Il a aussi marqué deux fois le 9 avril à Boston (gain de 6-1)... A réussi son premier tir de pénalité (sa première tentative en carrière), le 18 janvier à San Jose (gain de 4-3 FUS)... A marqué un but dans cinq matchs consécutifs, un sommet dans la LNH, du 3 au 12 mars, ex aequo au sixième rang dans la LNH cette saison... Est devenu seulement le 17^e joueur de l'histoire de la franchise à disputer 400 matchs pour le club, le 9 avril à Boston (gain de 6-1)... Choisi par l'Association des chroniqueurs de hockey professionnel (ACHP) à titre de candidat des Sénateurs pour le trophée Bill-Masterton 2015-2016... A récolté son 100^e point dans la LNH, le 27 février à Calgary (gain de 6-4). **2014-2015 :** A été limité à seulement 37 matchs de saison régulière surtout en raison d'une dislocation du poignet gauche subie le 12/13/14 à Boston (gain de 3-2 FUS) et a raté plus de trois mois d'action... A complété un séjour de conditionnement de deux matchs avec Binghamton (LAH) où il a récolté deux points (un but, une aide) avant de revenir dans l'alignement des



continued...

NHL FIRSTS - PREMIÈRES DANS LA LNH

Game/Match: 11/29/08 @ NYI

Assist/Aide: 4/10/10 vs. BUF

Goal/But: 1/16/10 @ MTL (Carey Price)

NHL GAME HIGHS - SOMMETS POUR UN MATCH LNH

Goals/Buts: 2 (9x) – Last/Dernier: 1/22/17 vs. CBJ

Assists/Aides: 2 (2x) – Last/Dernier: 2/2/16 @ PIT

Points/Points: 3 (2x) – Last/Dernier: (2-1) 1/22/17 vs. CBJ

SHOOTOUT - FUSILLADE:

2016-17: 0-0

Career/Carrière: 0-3

VS. NHL - VS. LNH

	GP PJ	G B	A A	Pts Pts	PIM PUN
Anaheim	8	0	1	1	4
Arizona	8	2	1	3	9
Boston	30	3	2	5	37
Buffalo	29	2	4	6	18
Calgary	11	3	1	4	8
Carolina	18	3	1	4	23
Chicago	11	2	2	4	12
Colorado	8	2	1	3	11
Columbus	13	5	1	6	10
Dallas	7	1	1	2	4
Detroit	15	2	4	6	8
Edmonton	10	2	3	5	9
Florida	27	4	4	8	49
Los Angeles	8	2	0	2	8
Minnesota	8	0	0	0	2
Montreal	30	8	8	16	55
Nashville	9	2	0	2	17
New Jersey	20	3	3	6	24
N.Y. Islanders	21	6	3	9	36
N.Y. Rangers	20	3	2	5	33
Philadelphia	21	2	3	5	18
Pittsburgh	19	2	3	5	22
San Jose	8	2	1	3	0
St. Louis	10	0	2	2	12
Tampa Bay	26	7	4	11	20
Toronto	32	5	6	11	43
Vancouver	11	0	1	1	15
Washington	20	2	1	3	34
Winnipeg	16	5	3	8	17

NHL TOTALS 474 80 66 146 558

15 ZACK SMITH LEFT WING - AILIER GAUCHE

...continued

game of his NHL career on 11/20/14 vs. Nashville (3-2 win). **2013-14:** Was one of four Senators (Erik Karlsson, Milan Michalek, Kyle Turris) to have appeared in each of the club's 82 games... Established a new career high with four game-winning goals... Averaged greater than 15 minutes of time-on-ice for the second consecutive season while averaging a season career high of 16:32... Ranked second among Senators (Jason Spezza) faceoff leaders at 52.7%... Ranked second among Senators (Chris Neil) and 22nd among all NHL players with 111 penalty minutes... Became the 20th player in franchise history to reach 300 penalty minutes with the club when he did so on 11/13 against the Islanders (5-4 SO loss)... Recorded the third two-goal game of his NHL career when he scored twice in the contest's opening six minutes on 4/4/14 vs. Montreal (7-4 loss). **2012-13:** Was one of six Senators to appear in each of the club's 48 games... Registered two multi-point games including the first two-assist game of his NHL career vs. Montreal (1/30/13, 5-1 win)... Played his 200th career NHL game at Boston (4/28/13, 4-2 win), the 39th player all-time to reach that mark as a Senator... Ranked first among Senators faceoff leaders with a 51.8% average... Ranked second among Senators with 56 penalty minutes... Played in all 10 of Ottawa's playoff games... Recorded his first NHL playoff goal in Game 5 at Montreal (5/9/13, 6-1 win)... Opened season with Frederikshavn (Denmark) recording 10 points in seven games. **2011-12:** Established new NHL career highs in games played (81), goals (14), assists (12), points (26) and plus/minus (+4)... Recorded the first multi-point game (one goal, one assist) of his NHL career at Toronto (11/12/11, 5-2 win)... Registered the first game-winning goal of his NHL career at Toronto (11/12/11, 5-2 win)... Recorded his first two-goal game at Winnipeg (11/29/11, 6-4 win) that included the first power-play goal of his NHL career... Was one of three Senators to record more than one shorthanded marker... Played his 100th career NHL game at New Jersey (12/8/11, 5-4 SO loss)... Reached 200 penalty minutes for his NHL career at Florida (2/15/12, 6-2 win). **2010-11:** Was recalled from Binghamton on three occasions... Appeared in a career-high 55 NHL games, setting career highs in goals (four) and assists (five)... Played a season-high 19:41 at Florida (3/10/11)... Was a member of Calder Cup championship team in Binghamton, and tied for fourth in AHL playoff scoring with 20 points (eight goals, 12 assists). **2009-10:** Made his 2009-10 NHL debut against Florida (1/9/10)... Scored his first NHL goal (and first NHL point) with a shorthanded marker in a 4-2 win at Montreal (1/16/10). It was only the third time in team history that a player's first NHL goal was scored shorthanded... Appeared in each of Ottawa's six post-season contests against Pittsburgh... Completed his second professional season with the Binghamton, tallying 41 points (14 goals, 27 assists) in 68 games. **2008-09:** Completed his first full professional season with Binghamton, missing only one regular-season game (due to NHL recall)... Tallied his first professional goal in the B-Sens' 3-1 win at Rochester on 10/12/08... Was recalled by Ottawa on one occasion (11/28/08) and made his NHL debut in a 4-2 loss on 11/29/08 at the N.Y. Islanders... Ranked second (tie) among all B-Sens in goals (24), fifth in points (48) and fifth in penalty minutes (132)... Finished third (tie) among all AHL rookies in goals and 14th (tie) in points... Co-winner of the B-Sens Rookie of the Year award. **2007-08:** Signed amateur tryout contract with the Manitoba Moose (AHL) on 4/15/08... Made professional debut with the Moose on 4/18/08 at Syracuse and recorded first professional point (an assist) in that contest... Appeared in six AHL playoff contests... Led the Swift Current Broncos (WHL) in scoring and was also first in assists (48)... Ranked fourth in team post-season scoring and first in penalty minutes (29)... Appeared in all regular and post-season contests. **2006-07:** Was one of three players to appear in all but one regular-season contest... Surpassed 100 penalty minutes and ranked third among Broncos in penalty minutes (130).

Sénéateurs, le 3/23/15 contre San Jose (gain de 5-2)... A disputé son 300^e match dans la LNH, le 11/20/14 contre Nashville (gain de 3-2). **2013-2014 :** L'un des quatre Sénateurs (Erik Karlsson, Milan Michalek, Kyle Turris) à avoir disputé tous les 82 matchs de l'équipe... A égalé un nouveau sommet en carrière avec quatre buts vainqueurs... A passé en moyenne plus de 15 minutes sur la glace pour une deuxième saison consécutive tout en présentant une moyenne de 16:32, un sommet en carrière en une saison... Occupe le deuxième rang chez les meneurs des Sénateurs (Jason Spezza) pour les mises en jeu avec 52,7 %... Occupe le deuxième rang chez les Sénateurs (Chris Neil) et le 22^e rang dans la LNH avec 111 minutes de pénalité... Est devenu le 20^e joueur de l'histoire de la franchise à atteindre le plateau des 300 minutes de pénalité avec le club, le 11/13 contre les Islanders (revers de 5-4, FUS)... A réussi trois matchs de deux buts en carrière dans la LNH lorsqu'il a marqué deux fois lors des six premières minutes du match, le 4/4/14 contre Montréal (revers de 7-4). **2012-2013 :** L'un des six Sénateurs à avoir disputé chacun des 48 matchs du club... A connu deux matchs de plus d'un point, incluant son premier match de plus d'une aide en carrière dans la LNH contre Montréal (1/30/13, gain de 5-1)... A disputé son 200^e match dans la LNH à Boston (4/28/13, gain de 4-2), le 39^e joueur de tous les temps à avoir atteint ce plateau dans l'uniforme des Sénateurs... Meneur chez les Sénateurs au chapitre des mises en jeu avec une moyenne de 51,8 %... Deuxième chez les Sénateurs avec 56 minutes de pénalité... A disputé tous les 10 matchs éliminatoires d'Ottawa... A inscrit son premier but en séries éliminatoires dans la LNH au 5^e match à Montréal (5/9/13, gain de 6-1)... A entamé la saison avec Frederikshavn (Danemark), récoltant 10 points en sept matchs. **2011-2012 :** A établi de nouveaux sommets en carrière dans la LNH au chapitre des matchs disputés (81), des buts (14), des aides (12), des points (26) et du différentiel (+4)... A disputé son premier match de plus d'un point en carrière dans la LNH (un but, une aide) à Toronto (11/12/11, gain de 5-2)... A inscrit son premier but vainqueur en carrière dans la LNH à Toronto (11/12/11, gain de 5-2)... A disputé son premier match de deux buts à Winnipeg (11/29/11, gain de 6-4), incluant son premier but en avantage numérique en carrière dans la LNH... L'un des trois Sénateurs à avoir inscrit plus d'un but en infériorité numérique cette saison... A disputé son 100^e match en carrière dans la LNH au New Jersey (12/8/11, revers de 5-4 FUS)... A atteint le plateau des 200 minutes de pénalité en carrière dans la LNH en Floride (2/15/12, gain de 6-2). **2010-2011 :** Rappelé de Binghamton à trois occasions... A disputé 55 matchs dans la LNH, un sommet en carrière, établissant des sommets en carrière au chapitre des buts (quatre) et des aides (cinq)... A disputé 19:41 en Floride (3/10/11), un sommet pour la saison... Membre de l'équipe de Binghamton qui a remporté la Coupe Calder et ex aequo au quatrième rang des marqueurs en séries éliminatoires dans la LAH avec 20 points (huit buts, 12 aides). **2009-2010 :** A disputé son premier match 2009-2010 dans la LNH contre la Floride (1/9/10)... A inscrit son premier but dans la LNH (son premier point dans la LNH) en infériorité numérique dans un gain de 4-2 à Montréal (1/16/10). Il s'agissait de la troisième fois seulement dans l'histoire de l'équipe qu'un joueur inscrirait son premier but dans la LNH en infériorité numérique... A participé à chacun des six matchs éliminatoires d'Ottawa contre Pittsburgh... A complété sa deuxième saison professionnelle avec Binghamton, récoltant 41 points (14 buts, 27 aides) en 68 matchs. **2008-2009 :** A complété sa première saison professionnelle avec Binghamton, ratant seulement un match de saison régulière (en raison d'un rappel dans la LNH)... A inscrit son premier but chez les professionnels dans le gain de 3-1 des B-Sens à Rochester, le 10/12/08... A été rappelé par Ottawa à une occasion (11/28/08) et disputé son premier match dans la LNH en revers de 4-2 contre les Islanders à N.Y. (11/29/08)... Deuxième (égalité) chez les B-Sens pour les buts (24), cinquième pour les points (48) et cinquième pour les minutes de pénalité (132)... Troisième (égalité) chez les recrues de la LAH pour les buts et 14^e (égalité) pour les points... Choisi l'une des deux recrues de l'année chez les B-Sens. **2007-2008 :** A signé un contrat d'essai amateur avec le Moose du Manitoba (LAH), le 4/15/08... A disputé son premier match professionnel avec le Moose le 4/18/08 à Syracuse et récolté son premier point chez les professionnels (une aide) dans ce match... A pris part à six matchs éliminatoires de la LAH... Meneur marqueur chez les Broncos de Swift Current (LHOuest) et aussi premier pour les aides (48)... Quatrième marqueur de l'équipe en séries éliminatoires et premier pour les minutes de pénalité (29)... A pris part à tous les matchs réguliers et éliminatoires. **2006-2007 :** L'un des trois joueurs à avoir pris part à tous les matchs de saison régulière, sauf un... A franchi le plateau des 100 minutes de pénalité et terminé troisième chez les Broncos pour les minutes de pénalité (130).



J. Chydlow/Freestyle Photo/2017 Getty Images

PLAYERS | LES JOUEURS

61 MARK STONE

Right wing • Ailier droit

(MAHRK STOHN)

Shoots right • Lance de la droite

6-3, 219 lbs. | 5/13/92 (Winnipeg)

Drafted • Repêché: Ottawa's sixth-round pick (178th overall) •
2010 Choix de sixième ronde d'Ottawa (178^e au total)



A. Ringettez/2016 NHL

CAREER • CARRIÈRE


Season Saison	Club	League Ligue	REGULAR SEASON • SAISON RÉG.					PLAYOFFS • ÉLIMINATOIRES				
			GP	G	A	Pts	PIM	GP	G	A	Pts	PIM
			PJ	B	A	Pts	PUN	PJ	B	A	Pts	PUN
2008-09	Brandon	WHL	56	17	22	39	27	12	1	3	4	4
2009-10	Brandon	WHL	39	11	17	28	25	15	1	3	4	4
	Brandon	Mem. Cup	5	0	0	0	5					
2010-11	Brandon	WHL	71	37	69	106	28	6	1	9	10	4
2011-12	Brandon	WHL	66	41	82	123	22	8	2	4	6	6
	Ottawa	NHL	-	-	-	-	-	1	0	1	1	0
	Canada	WJC	6	7	3	10	2					
2012-13	Binghamton	AHL	54	15	23	38	14	3	1	2	3	0
	Ottawa	NHL	4	0	0	0	2	1	0	0	0	0
2013-14	Binghamton	AHL	37	15	26	41	6	4	1	3	4	0
	Ottawa	NHL	19	4	4	8	4	-	-	-	-	-
2014-15	Ottawa	NHL	80	26	38	64	14	6	0	4	4	2
2015-16	Ottawa	NHL	75	23	38	61	38	-	-	-	-	-
	Canada	WHC	10	4	6	10	6					
2016-17	Ottawa	NHL	71	22	32	54	25	19	5	3	8	20
NHL/OTTAWA TOTALS			249	75	112	187	83	27	5	8	13	22

CAREER HIGHLIGHTS

2016-17: Eclipsed the 20-goal mark for the third consecutive season and ranked third among Senators in goals (22) ... Led NHL players (for the third consecutive season) with 96 takeaways ... Ahead of the 2017-18 season, his 322 takeaways over 226 games since the start of the 2014-15 season is 96 more than the next NHL player (J. Tavares) ... Became the fourth player in franchise history (Alfredsson, Foligno, Michalek) to score a tie-breaking goal in the final 10 seconds of regulation time on Nov. 11 vs. Los Angeles (2-1 win) ... Played in the 200th game of his NHL career on Nov. 29 vs. Buffalo (5-4 loss) ... Established a new NHL single-game career highs in both assists (four) and points (five) on Feb. 18 at Toronto (6-3 win) ... Recorded six games with three or more points ... Was the monthly Molson Cup award winner for February ... Recorded eight points (five goals, three assists) while appearing in each of the team's 19 playoff games. **2015-16:** Matched his NHL career high in assists (38) ... Ranked second among Senators (after tying for second in 2014-15) with 61 points ... Led all NHL players with 128 takeaways after tying for the lead in 2014-15 (98) ... Dating to 2014-15, extended his career-high scoring streak to 11 games on Oct. 10 at Toronto (5-4 SO win) ... Incurred a two-game suspension for an illegal check to the head of the Red Wings' Landon Ferraro on Oct. 31 vs. Detroit (5-3 loss) ... Became the 33rd player, and fourth fastest (Yashin, Alfredsson, Spezza) among those who began their careers with Ottawa, to register 100 NHL points on Dec. 14 vs. Los Angeles (5-3 win) ... Became the first Senator to register a goal-scoring streak of at least four games in consecutive seasons since Dany Heatley (2005-06 through 2008-09) on Feb. 8 vs. Tampa Bay (5-1 win) ... Along with Mike Hoffman, became only the second pair of NHL players (Chicago's Kane and Toews in 2007-08 and 2008-09) to score at least 20 goals in the same season as rookie teammates and then each hit the 20-goal mark in the next season when he scored his 20th goal of the season on Feb. 25 at Vancouver (5-3 loss) (Courtney Elias Sports) ... Became only the second player (Alfredsson) in Senators franchise history to record 60 (or greater) points in one season as a rookie and then again in the next season when he scored the team's lone goal on March 23 at N.Y. Islanders (3-1 loss) ... Was the monthly Molson Cup award winner for February ... Following the season, he represented Canada at the 2016 IIHF Ice Hockey World Championship in Russia where he recorded 10 points

FAITS SAILLANTS

2016-2017 : A éclipse la marque des 20 buts pour une troisième saison consécutive et a terminé au troisième rang chez les Sénateurs au chapitre des buts (22) ... Meneur de la LNH (pour une troisième saison consécutive) avec 96 revirements causés lorsqu'il n'était pas en possession de la rondelle ... Avant la saison 2017-2018, ses 322 revirements causés lorsqu'il n'était pas en possession de la rondelle en 226 matchs depuis le début de la saison 2014-2015 représentent 96 de plus que le joueur suivant dans la LNH (J. Tavares) ... Est devenu le quatrième joueur de l'histoire de la franchise (Alfredsson, Foligno, Michalek) à marquer un but pour briser une égalité dans les 10 dernières secondes du temps réglementaire, le 11 novembre contre Los Angeles (gain de 2-1) ... A disputé son 200^e match dans la LNH, le 29 novembre contre Buffalo (revers de 5-4) ... A établi de nouveaux sommets dans la LNH pour un match au chapitre des aides (quatre) et des points (cinq), le 18 février à Toronto (gain de 6-3) ... A connu six matchs avec trois points ou plus ... Récipiendaire de la Coupe Molson pour le mois de février ... A récolté huit points (cinq buts, trois aides) en prenant part à chacun des 19 matchs éliminatoires de l'équipe. **2015-2016 :** A égalé son sommet en carrière dans la LNH pour les aides (38) ... Deuxième chez les Sénateurs (après avoir été ex aequo au deuxième rang en 2014-2015) avec 61 points ... Meneur de la LNH pour les revirements causés lorsqu'il n'était pas en possession de la rondelle avec 128 après avoir été ex aequo en tête en 2014-2015 (98) ... Datant de 2014-2015, a porté sa séquence de matchs avec au moins un but à 11, un sommet en carrière, le 10 octobre à Toronto (gain de 5-4 FUS) ... A purgé une suspension de deux matchs pour une mise en échec illégale à la tête de Landon Ferraro, des Red Wings, le 31 octobre contre Detroit (revers de 5-3) ... Est devenu le 33^e joueur, et le quatrième plus rapide (Yashin, Alfredsson, Spezza) parmi ceux qui ont débuté leur carrière avec Ottawa, à récolter 100 points dans la LNH, le 14 décembre contre Los Angeles (gain de 5-3) ... Est devenu le premier porte-couleur des Sénateurs à connaître une séquence d'au moins quatre matchs avec un but en deux saisons consécutives depuis Dany Heatley (2005-2006 à 2008-2009), le 8 février contre Tampa Bay (gain de 5-1) ... De pair avec Mike Hoffman, il fut parmi le deuxième duo de joueurs de la LNH seulement (Kane et Toews de Chicago en 2007-2008 et en 2008-2009) à avoir inscrit au moins 20 buts en une même saison en tant que recrues et d'avoir atteint le plateau des 20 buts dans la saison suivante lorsqu'il a marqué son 20^e but de la saison le 25 février à Vancouver (revers de 5-3) (Courtisiole Elias Sports) ... Est devenu seulement le deuxième



continued...

NHL FIRSTS - PREMIÈRES DANS LA LNH

Game/Match: 3/6/13 @ TOR
Assist/Aide: 1/8/14 @ COL
Goal/But: 1/4/14 @ MTL (Carey Price)

NHL GAME HIGHS - SOMMETS POUR UN MATCH LNH

Goals/Buts: 2 (6x) – Last/Dernier: 2/2/17 @ TB
Assists/Aides: 4 – 2/18/17 @ TOR
Points/Points: 5 – (1-4) 2/18/17 @ TOR

SHOOTOUT - FUSILLADE:

2016-17: 0-2
Career/Carrière: 1-8 (1 game-deciding/but gagnant)

INTERNATIONAL

World junior/Ch. mondial junior: 2012 (bronze)
World senior/Ch. du monde senior: 2016 (gold/or)

VS. NHL - VS. LNH

	GP	G	A	Pts	PIM
	PJ	B	A	Pts	PUN
Anaheim	6	1	0	1	2
Arizona	6	3	5	8	2
Boston	12	5	5	10	2
Buffalo	13	3	6	9	4
Calgary	7	0	5	5	0
Carolina	9	4	1	5	2
Chicago	5	2	2	4	0
Colorado	6	2	2	4	2
Columbus	9	1	4	5	2
Dallas	6	2	6	8	0
Detroit	13	2	6	8	6
Edmonton	6	3	5	8	2
Florida	13	2	7	9	4
Los Angeles	6	2	1	3	0
Minnesota	6	0	3	3	0
Montreal	14	4	6	10	14
Nashville	7	1	3	4	4
New Jersey	9	0	2	2	4
N.Y. Islanders	10	4	4	8	4
N.Y. Rangers	12	2	5	7	5
Philadelphia	8	3	1	4	2
Pittsburgh	7	7	3	10	0
San Jose	6	2	4	6	4
St. Louis	6	2	3	5	6
Tampa Bay	12	7	5	12	2
Toronto	15	7	14	21	4
Vancouver	5	2	1	3	0
Washington	9	1	1	2	4
Winnipeg	6	1	2	3	2

NHL TOTALS 249 75 112 187 83

61 MARK STONE RIGHT WING - ALILIER DROIT

...continued

(four goals, six assists) while appearing in each of the team's 10 games and helped Canada win the gold medal. **2014-15:** Played his first full season with Ottawa ... Established new professional career highs in goals (26), assists (38), points (64) and games (80) ... Tied for the NHL rookie lead in scoring (Johnny Gaudreau) while ranking second (Mike Hoffman) among NHL rookies in goals ... Tied for the NHL lead (Ryan O'Reilly) with 98 takeaways ... Concluded the season in a tie with Kyle Turris for second (Erik Karlsson) among Senators in points ... Led Senators forwards while ranking second (Marc Methot) among Senators with a plus/minus rating of plus-21 ... Finished the season tied for both the NHL rookie lead (Filip Forsberg, Anders Lee) and the Senators lead (Turris) with six game-winning goals ... Recorded 46 points (17 goals) over his last 43 games of the season ... In tandem with Mike Hoffman, he was among only the second pair of Senators rookies to record at least 20 goals in one season (Alexandre Daigle and Alexei Yashin) in 1993-94 ... Established a new single game career high for assists (three) and points (three) on 3/19/15 vs. Boston (6-4 win) ... Along with Hoffman, joined (2013-14) Tampa Bay's Tyler Johnson (24) and Ondrej Palat (23) as the only pair of rookie teammates to register at least 20 goals in one season over the last seven NHL campaigns when he reached the plateau on 4/2/15 vs. Tampa Bay (2-1 OT win) ... Along with Hoffman, he was among the first pair of Canadian rookies to score 20 or more goals since Calgary's Brett Hull (26) and Joe Nieuwendyk (51) did so in 1987-88 ... Concluded the regular season by establishing a new Senators franchise high for rookies by tallying at least one point in nine consecutive games ... Played in the 100th game of his NHL career on 4/5/15 at Toronto (3-2 SO loss) ... Was recognized as the NHL's Third Star of the Week on 4/12/15 ... Following the season, finished second in Calder Cup trophy voting (Aaron Ekblad) ... Was named one of three forwards on the NHL's All-Rookie team. **2013-14:** Spent the majority of his season with Binghamton (AHL) ... Recorded a career-best 41 points (15 goals, 26 assists) in 37 games with the B-Sens ... Was recalled from Binghamton on two occasions ... Recorded his first goal (and point) of his NHL career on 1/4/14 at Montreal (4-3 OT win) ... Registered his first NHL assist on 1/8/14 at Colorado (4-3 OT loss) ... Sustained a left shoulder injury during practice on 1/20/14 causing him to miss the team's next eight regular season games before being re-assigned to Binghamton ahead of the NHL's Olympic break on 2/8/14 ... Following his second recall on 3/23/14, he remained with the Senators for the balance of the season ... Appeared in a new NHL season high 19 games earning a plus/minus rating of plus-5 ... Talled the first four goals of his NHL career, all of which occurred on the road, the first three of which were scored against former NHL All-Stars (Carey Price, Roberto Luongo, Henrik Lundqvist) ... Recorded the first multi-point game of his NHL career with two assists on 3/28/14 vs. Chicago (5-3 win) ... Was re-assigned to the B-Sens on 4/14/14 and appeared in two of the team's final three games ahead of the Calder Cup playoffs. **2012-13:** Spent the majority of the season with the B-Sens in playing his first full professional season ... With the B-Sens, recorded a team-leading 38 points (15 goals) in 54 games ... Suffered a broken finger on (1/26/13) which kept him out until his return on (3/1/13) ... Was recalled to Ottawa (3/4/13) and made his NHL regular-season debut at Toronto (3/6/13, 5-4 loss) ... Was held pointless in four NHL games ... Was re-assigned to Binghamton (3/14/13), where he played the rest of the season ... Scored once and added two assists in three AHL playoff contests ... Was a member of the "black axes" for the NHL playoffs, and dressed for Ottawa's 5-3 loss in game four against Pittsburgh. **2011-12:** Concluded his major junior career as team captain with the Brandon Wheat Kings (WHL) ... Was selected to compete for Team WHL against the Russian under-20 select squad in the 2011 Subway Super Series ... Concluded his junior career by being named the winner of the Brad Hornung Trophy as the WHL's most sportsmanlike player ... Finished the season as the league's second leading scorer with 123 points (41 goals) in 66 games. It was his second consecutive 100-plus point season ... Was named an Eastern Conference first team all-star ... Joined the Senators for the playoffs and made his NHL debut in Game 5 of Ottawa's Eastern Conference quarter-final series against the N.Y. Rangers (4/21/12) ... Recorded an assist on the game-winning goal by Jason Spezza in a 2-0 win ... Played for Canada at the 2012 IIHF world junior championship, held in Alberta. Concluded the tournament with a team-leading seven goals and 10 points as Canada won the bronze medal. **2010-11:** Recorded 106 points (37 goals and 69 assists) over 71 games with Brandon to finish third in WHL scoring ... Was named to the WHL East first all-star team ... Recorded 10 points over six games as the Wheat Kings were eliminated in the first round of the WHL playoffs. **2009-10:** An injury-plagued season limited him to 28 points (11 goals and 17 assists) over 39 games with Brandon ... The Wheat Kings were eliminated in the WHL conference finals, but advanced to the 2010 Memorial Cup as the host team ... Played in the semi-final against the Calgary Hitmen, competing opposite his older brother, Michael. **2008-09:** Recorded 39 points (17 goals and 22 assists) over 56 games, tying for 12th in WHL rookie scoring.

joueur (Alfredsson) de l'histoire de la franchise des Sénateurs à inscrire 60 (ou plus) points en une saison comme recrue et encore la saison suivante lorsqu'il a inscrit le seul but de l'équipe le 23 mars contre les Islanders à N.Y. (revers de 3-1)... Réclamateur de la Coupe Molson pour février... Après la saison, il a représenté le Canada au Championnat mondial de hockey sur glace 2016 de l'IIHF en Russie où il a récolté 10 points (quatre buts, six aides) après avoir pris part à chacun des 10 matchs de l'équipe pour aider le Canada à remporter la médaille d'or. **2014-2015 :** A disputé sa première saison complète avec Ottawa... A établi de nouveaux sommets chez les professionnels au chapitre des buts (26), des aides (38), des points (64) et des matchs (80)... Ex-aequo au premier rang des marqueurs chez les recrues de la LNH (Johnny Gaudreau) et deuxième rang (Mike Hoffman) des recrues de la LNH au chapitre des buts... Ex-aequo au premier rang (Ryan O'Reilly) avec 98 pour les revirements causés lorsqu'il n'était pas en possession de la rondelle... A conclu la saison ex-aequo avec Kyle Turris au deuxième rang (Erik Karlsson) chez les Sénateurs au chapitre des points... Meneur chez les attaquants des Sénateurs et deuxième de l'équipe (Marc Methot) avec un différentiel de plus 21... A terminé la saison ex-aequo en tête des recrues de la LNH (Filip Forsberg, Anders Lee) et des Sénateurs (Turris) avec six buts vainqueurs... A récolté 46 points (17 buts) à ses 43 derniers matchs de la saison... De pair avec Mike Hoffman, il fut parmi le deuxième duo de recrues des Sénateurs seulement à avoir inscrit au moins 20 buts en une saison (Alexandre Daigle et Alexei Yashin en 1993-1994)... A établi un nouveau sommet en carrière pour un match au chapitre des aides (trois) et des points (trois), le 3/19/15 contre Boston (gain de 6-4)... Avec Hoffman, il s'est joint (2013-2014) à Tyler Johnson (24) et Ondrej Palat (23), du Lightning, en tant que seul duo de coéquipiers recrues à avoir inscrit au moins 20 buts en une saison au cours de sept dernières campagnes de la LNH lorsque Stone a atteint le plateau le 2 avril contre Tampa Bay (gain de 2-1 P)... De pair avec Hoffman, il fut parmi le premier duo de recrues canadiennes à avoir inscrit 20 buts depuis Brett Hull (26) et Joe Nieuwendyk (51) avec Calgary en 1987-1988... A conclu la saison régulière en établissant un nouveau sommet de franchise chez les Sénateurs pour une recrue en récoltant au moins un point en neuf matchs consécutifs... A disputé son 100^e match dans la LNH, le 4/5/15 à Toronto (revers de 3-2 FUS)... Choisi la troisième de la semaine dans la LNH, le 4/12/15... Après la saison, il a terminé deuxième au scrutin du trophée Calder (AHL) et troisième de l'équipe des recrues de la LNH. **2013-2014 :** A établi la majeure partie de la saison avec Binghamton (LAH)... A inscrit 41 points (15 buts, 26 aides), un sommet en carrière, en 37 matchs avec les B-Sens... A été rappelé de Binghamton à deux occasions... A inscrit son premier but (et son premier point) en carrière dans la LNH le 1/4/14 à Montréal (gain de 4-3 P)... A récolté sa première mention d'aide dans la LNH le 1/8/14 au Colorado (revers de 4-3 P)... A subi une blessure à l'épaule gauche pendant un entraînement le 1/20/14, ratant les huit prochains matchs de l'équipe en saison régulière avant d'être rétrogradé à Binghamton avant la pause olympique, le 2/8/14... Après son deuxième rappel, le 3/23/14, il est demeuré avec les Sénateurs pour le reste de la saison... A disputé 19 matchs, un sommet de saison dans la LNH, présentant un différentiel de plus 5... A inscrit ses quatre premiers buts dans la LNH, tous à l'étranger, dont les trois premiers marqués contre trois anciennes étoiles de la LNH (Carey Price, Roberto Luongo, Henrik Lundqvist)... A connu son premier match de plus d'un point en carrière dans la LNH avec deux aides, le 3/28/14 contre Chicago (gain de 5-3)... A été rétrogradé aux B-Sens le 4/14/14 et a disputé deux des trois derniers matchs de l'équipe avant les séries éliminatoires de la Coupe Calder. **2012-2013 :** A passé la majeure partie de la saison avec Binghamton (LAH) à sa première saison complète chez les professionnels... Chez les B-Sens, il a inscrit 38 points (15 buts) en 54 matchs, au premier rang de son équipe... A subi une fracture à un doigt (1/26/13), à l'écart du jeu jusqu'à son retour (3/1/13)... A été rappelé à Ottawa (3/4/13) et a disputé son premier match de la saison régulière dans la LNH à Toronto (3/6/13, revers de 5-4)... N'a pas obtenu de point en quatre matchs dans la LNH... A été rétrogradé à Binghamton (3/14/13) où il a disputé le reste de la saison... A marqué un but et ajouté deux aides en trois matchs éliminatoires dans la LAH... A fait partie des réservistes pour les séries éliminatoires de la LNH et était en uniforme lors du quatrième match, un revers de 7-3 d'Ottawa contre Pittsburgh. **2011-2012 :** A terminé sa carrière dans le junior majeur à titre de capitaine des Wheat Kings de Brandon (LHOuest)... Choisi au sein de l'Équipe LHOuest contre l'équipe sélectionnée des moins de 20 ans dans la Super série Subway 2011... A terminé sa carrière au niveau junior en remportant le trophée Brad Hornung à titre de joueur le plus gentilhomme de la LHOuest... A terminé la saison en tant que deuxième meilleur marqueur avec 123 points (41 buts) en 66 matchs... A disputé sa deuxième saison consécutive de plus de 100 points... Choisi au sein de la première équipe d'étoiles de l'Association de l'Est... A rejoint les Sénateurs pour les séries éliminatoires et a fait ses débuts dans la LNH, lors du cinquième match de la série quart de finale de l'Association de l'Est contre les Rangers de N.Y. (4/21/12)... A récolté une aide sur le but gagnant de Jason Spezza dans un gain de 2-0... A joué pour le Canada au Championnat mondial junior 2012, en Alberta. A terminé le tournoi avec sept buts, meneur de l'équipe, et dix points alors que le Canada a remporté le bronze. **2010-2011 :** A inscrit 106 points (37 buts et 69 aides) en 71 matchs avec Brandon, troisième marqueur dans la LHOuest... Choisi au sein de la première équipe d'étoiles de l'Est de la LHOuest... A récolté 10 points en six matchs alors que les Wheat Kings ont été éliminés en première round des séries de la LHOuest. **2009-2010 :** A connu une saison à laquelle il a été énuuyé par les blessures, fut limité à 28 points (11 buts et 17 aides) en 39 matchs avec Brandon... Les Wheat Kings furent éliminés en finale de conférence de la LHOuest; hôtes de la Coupe Memorial 2010... A participé à la demi-finale contre les Hitmen de Calgary, a affronté son frère aîné, Michael. **2008-2009 :** A récolté 39 points (17 buts et 22 aides) en 56 matchs, ex aequo en 12^e chez les recrues de la LHOuest.



PLAYERS I LES JOUEURS

Francis Laplante / Freestyle Photography © SIC 2015

17 NATE THOMPSON

Centre

(NAYT TAWM-suhn)

Shoots left • Lance de la gauche

6-1, 214 lbs. | 10/5/84 (Anchorage, Alaska)

Drafted • Repêché: Boston's sixth-round pick (183rd overall) •
2003 Choix de sixième ronde de Boston (183^e au total)

Acquired • Acquis: Signed as a free agent by Ottawa on July 1, 2017 •
A signé avec Ottawa comme joueur autonome le 1^{er} juillet 2017



CAREER • CARRIÈRE

Season Saison	Club	League Ligue	REGULAR SEASON - SAISON RÉG.					PLAYOFFS - ÉLIMINATOIRES				
			GP PJ	G B	A A	Pts Pts	PIM PUN	GP PJ	G B	A A	Pts Pts	PIM PUN
2001-02	Seattle	WHL	69	13	26	39	42	11	1	3	4	13
2002-03	Seattle	WHL	61	10	24	34	48	15	5	4	9	6
2003-04	Seattle	WHL	65	13	23	36	24	-	-	-	-	-
2004-05	Seattle	WHL	58	19	15	34	39	12	1	2	3	2
	Providence	AHL	-	-	-	-	-	11	0	1	1	4
2005-06	Providence	AHL	74	8	10	18	58	3	0	0	0	10
2006-07	Providence	AHL	67	8	15	23	74	13	0	2	2	9
	Boston	NHL	4	0	0	0	0	-	-	-	-	-
2007-08	Providence	AHL	75	19	20	39	83	10	2	3	5	4
2008-09	N.Y. Islanders	NHL	43	2	2	4	49	-	-	-	-	-
2009-10	N.Y. Islanders	NHL	39	1	5	6	39	-	-	-	-	-
	Tampa Bay	NHL	32	1	3	4	17	-	-	-	-	-
2010-11	Tampa Bay	NHL	79	10	15	25	29	18	1	3	4	4
2011-12	Tampa Bay	NHL	68	9	6	15	21	-	-	-	-	-
	U.S.A.	WHC	8	2	0	2	0	-	-	-	-	-
2012-13	Alaska	ECHL	24	7	14	21	23	-	-	-	-	-
	Tampa Bay	NHL	45	7	8	15	17	-	-	-	-	-
	U.S.A.	WHC	10	1	2	3	8	-	-	-	-	-
2013-14	Tampa Bay	NHL	81	9	7	16	27	4	0	0	0	0
2014-15	Anaheim	NHL	80	5	13	18	39	12	2	4	6	6
2015-16	San Diego	AHL	2	0	0	0	0	-	-	-	-	-
	Anaheim	NHL	49	3	3	6	47	7	2	0	2	2
2016-17	San Diego	AHL	3	0	1	1	2	-	-	-	-	-
	Anaheim	NHL	30	1	1	2	14	17	2	4	6	6
NHL TOTALS			550	48	63	111	299	58	7	11	18	18

NHL FIRSTS • PREMIÈRES DANS LA LNH

Game/Match: 10/21/06 vs. BUF (with/avec BOS)
Assist/Aide: 3/25/09 vs. MIN (with/avec NYI)
Goal/But: 11/4/08 @ NYR (with/avec NYI) (Henrik Lundqvist)

NHL GAME HIGHS • SOMMETS POUR UN MATCH LNH

Goals/Buts: 2 (3x) – Last/Dernier: 3/2/14 @ COL (with/avec TB)
Assists/Aides: 2 (4x) – Last/Dernier: 1/21/15 vs. CGY
 (with/avec ANA)
Points/Points: 3 (2-1) – 3/5/13 @ NJ (with/avec TB)

SHOOTOUT • FUSILLADE:

2016-17: 0-0
 Career/Carrière: 0-1

INTERNATIONAL

World senior/Ch. du monde senior: 2012, 2013 (bronze)

CAREER HIGHLIGHTS

2016-17: Made his season debut on Jan. 31 vs. Colorado after recovering from an Achilles injury which was suffered during off-season training ... Scored two goals and added two assists over 30 games with Anaheim (NHL) ... Won 53.1 per cent of his face-offs ... Scored two goals and added four assists in 17 playoff games with the Ducks. **2015-16:** Made his 2015-16 season debut on 12/2/15 against Tampa Bay after missing 25 games due to off-season shoulder surgery ... Appeared in his 500th career NHL game on 2/18/16 at Vancouver ... Scored two goals in seven playoff games vs. Nashville. **2014-15:** Appeared in his eighth NHL season and his first with Anaheim ... Led the Ducks in hits (204) and ranked second in faceoff win percentage (52.7%) ... Ranked third among Anaheim forwards in blocked shots (52) ... Recorded his 100th career NHL point (an assist) on 3/9/15 at Vancouver ... Appeared in his 400th career NHL game on 10/26/14 vs. San Jose ... Made his Anaheim debut on 10/9/14 at Pittsburgh and attempted his first career penalty shot vs. Marc-André Fleury (unsuccessful) ... Scored his first playoff goal as a Duck in Game 2 (Second Round) on 5/13/15 vs. Calgary ... Missed Anaheim's First Round series against Winnipeg due to a shoulder injury. **2013-14:** Played in a career-high 81 games with Tampa Bay, scoring nine goals and adding seven assists ... Served as the team's alternate captain ... Was held pointless in four playoff games ... Was traded to Anaheim on June 29 in exchange for a fourth-round and a seventh-round selection in the 2015 NHL Draft. **2012-13:** Played in 45 games with the Lightning, recording 15 points (seven goals, eight assists) and 17 penalty minutes ... Ranked fourth on the team with 85 hits ... Ranked second on the club in faceoff percentage (51.2) ... Played in his 300th career NHL game on 4/6/13 at N.Y. Islanders ... Recorded his first career multi-goal game with two goals and his first career three-point game on 3/5/16 at New Jersey ... Won a bronze medal at the IIHF World Hockey Championship in Sweden and Finland in his second consecutive year playing for Team USA. **2011-12:** Led Lightning forwards with 56 blocked shots and was third in hits (107) ... Appeared in his 200th career game on 10/10/11 at Washington. **2010-11:** Set career-highs with 10 goals, 15 assists and 25 points ... Also appeared in a career-high 79 games played ... Led Tampa Bay forwards and ranked third among NHL forwards with 81 blocked shots ... Appeared in the NHL post-season for the first time, recording one goal and three assists in 18 games. **2009-10:** Played in 32 games with the Lightning after being claimed on waivers from the New York Islanders on 1/21/10. **2008-09:** Appeared in 43 games with the Islanders ... Scored his first NHL goal and earned his first point with a shorthanded tally on 11/4/08 at the New York Rangers. **2007-08:** Spent the entire season with the Providence Bruins (AHL) ... Recorded AHL career highs in goals (19), assists (20) and points (39) ... Served as an alternate captain. **2006-07:** Made his NHL debut with Boston on 10/21/06 against Buffalo ... Earned 23 points in 67 games with Providence (AHL). **2005-06:** Played his first full professional season with Providence (AHL), recording 18 points (eight goals, 10 assists) in 58 games. **2004-05:** Made his professional debut with Providence in the first game of the Atlantic Division Finals at Lowell on 5/6/05 ... Registered his first professional point with an assist on the game-winning goal in Providence's 4-1 Game 3 win at Lowell on 5/11/05.

FAITS SAILLANTS

2016-2017: A disputé son premier match de la saison le 31 janvier contre Colorado après s'être remis d'une blessure subie au tendon d'Achille pendant un entraînement hors-saison... A marqué deux buts et ajouté deux aides en 30 matchs avec Anaheim (LNH)... A remporté 53,1 pour cent de ses mises en jeu... A marqué deux buts et ajouté quatre aides en 17 matchs éliminatoires avec les Ducks. **2015-2016:** A disputé son premier match de la saison 2015-2016 le 12/2/15 contre Tampa Bay après avoir raté 25 matchs en raison d'une chirurgie subie à l'épaule pendant la saison morte... A disputé son 500^e match dans la LNH, le 2/18/16 à Vancouver... A marqué deux buts en sept matchs éliminatoires contre Nashville. **2014-2015:** A disputé sa huitième saison dans la LNH et sa première avec Anaheim... Meneur chez les Ducks pour les mises en échec (204) et deuxième pour le pourcentage d'efficacité dans les mises en jeu (52,7)... Troisième rang chez les attaquants d'Anaheim pour les tirs bloqués (52)... A récolté son 100^e point en carrière dans la LNH (une aide), le 3/9/15 à Vancouver... A disputé son 400^e match dans la LNH, le 10/26/14 contre San Jose... A disputé son premier match avec Anaheim le 10/9/14 à Pittsburgh et a obtenu un premier tir de punition en carrière contre Marc-André Fleury (n'a pas marqué)... A marqué son premier but en séries éliminatoires chez les Ducks au deuxième match (Deuxième ronde), le 5/13/15 contre Calgary... A raté la série de première ronde d'Anaheim contre Winnipeg en raison d'une blessure à l'épaule. **2013-2014:** A disputé 81 matchs, un sommet en carrière, avec Tampa Bay, récoltant neuf buts et sept mentions d'aide... Adjoint au capitaine de l'équipe... Aucun point en quatre matchs éliminatoires... Échangé à Anaheim le 29 juin en retour de choix de quatrième et de septième ronde au Repêchage de la LNH en 2015. **2012-2013:** A disputé 45 matchs avec le Lightning, récoltant 15 points (sept buts, huit aides) et 17 minutes de punition... Quatrième au sein de l'équipe avec 85 mises en échec... Deuxième rang du club pour le pourcentage d'efficacité dans les mises en jeu (51,2)... A disputé son 300^e match dans la LNH, le 4/6/13 contre les Islanders à New York... A connu son premier match de plus d'un but en carrière avec deux buts et son premier match de trois points, le 3/5/16 au New Jersey... A remporté la médaille de bronze au Championnat mondial de hockey de l'IIHF en Suède et en Finlande à sa deuxième année consécutive avec les États-Unis. **2011-2012:** Meneur chez les attaquants du Lightning avec 56 tirs bloqués et troisième pour les mises en échec (107)... A disputé son 200^e match dans la LNH, le 10/10/11 à Washington. **2010-2011:** A établi des sommets en carrière avec 10 buts, 15 aides et 25 points... A aussi disputé 79 matchs, un sommet en carrière... Meneur chez les attaquants de Tampa Bay et troisième chez les attaquants de la LNH avec 81 tirs bloqués... A pris part aux séries éliminatoires de la LNH pour la première fois, récoltant un but et trois aides en 18 matchs. **2009-2010:** A disputé 32 matchs avec le Lightning après avoir été réclamé au ballottage par les Islanders de New York, le 1/21/10. **2008-2009:** A disputé 43 matchs avec les Islanders... A marqué son premier but dans la LNH et récolté son premier point avec un but en infériorité numérique, le 11/4/08 contre les Rangers à New York. **2007-2008:** A passé la saison entière avec les Bruins de Providence (LAH)... A établi des sommets en carrière dans la LAH au chapitre des buts (19), des aides (20) et des points (39)... Adjoint au capitaine de l'équipe. **2006-2007:** A disputé son premier match dans la LNH avec Boston, le 10/21/06 contre Buffalo... A récolté 23 points en 67 matchs avec Providence (LAH). **2005-2006:** A disputé sa première saison complète au niveau professionnel avec Providence (LAH), récoltant 18 points (huit buts, 10 aides) en 58 matchs. **2004-2005:** A disputé son premier match au niveau professionnel avec Providence lors du premier match de la finale de la division Atlantique à Lowell, le 5/6/05... A récolté son premier point chez les professionnels avec une mention d'aide sur le but vainqueur dans un gain de 4-3 de Providence au troisième match à Lowell, le 5/11/05.



VS. NHL - VS. LNH

	GP	G	A	Pts	PIM
	PJ	B	A	Pts	PUN
Anaheim	6	0	0	0	0
Arizona	15	0	3	3	10
Boston	27	2	2	4	5
Buffalo	23	1	1	2	21
Calgary	16	2	4	6	23
Carolina	27	3	6	9	24
Chicago	11	2	0	2	2
Colorado	10	3	0	3	0
Columbus	12	1	2	3	8
Dallas	11	3	2	5	2
Detroit	12	0	2	2	10
Edmonton	14	2	0	2	6
Florida	32	1	3	4	9
Los Angeles	16	1	0	1	9
Minnesota	12	0	2	2	10
Montreal	25	2	2	4	15
Nashville	8	1	2	3	2
New Jersey	19	5	1	6	9
N.Y. Islanders	17	3	1	4	15
N.Y. Rangers	26	2	2	4	9
Ottawa	23	0	2	2	10
Philadelphia	22	1	5	6	16
Pittsburgh	24	0	4	4	17
San Jose	12	0	1	1	14
St. Louis	13	0	1	1	2
Tampa Bay	9	1	1	2	4
Toronto	26	2	4	6	23
Vancouver	15	2	2	4	2
Washington	34	4	5	9	10
Winnipeg	33	4	3	7	15

NHL TOTALS 550 48 63 111 299

7 KYLE TURRIS

Centre

(KIGHL TUH-rihs)

Shoots right • Lance de la droite

6-1, 190 lbs. | 8/14/89 (New Westminster, B.C./C.-B.)

Drafted • Repêché: Phoenix's first-round pick (3rd overall) • Premier choix de première ronde de Phoenix (3^e au total)

Acquired • Acquis: from Phoenix in exchange for defenceman David Rundblad and the team's second-round draft pick in 2012 which was later traded to Columbus and then to Philadelphia (Anthony Stolarz) on 12/17/11 • Acquis de Phoenix en retour du défenseur David Rundblad et du choix de deuxième ronde de l'équipe en 2012 qui fut plus tard échangé à Columbus et ensuite à Philadelphie (Anthony Stolarz) le 12/17/11



A. Roggietter/2016 NHL

CAREER • CARRIÈRE

Season Saison	Club	League Ligue	REGULAR SEASON • SAISON RÉG.					PLAYOFFS • ÉLIMINATOIRES				
			GP	G	A	Pts	PIM	GP	G	A	Pts	PIM
2005-06	Burnaby	BCHL	57	36	36	72	32	20	10	13	23	6
2006-07	Burnaby	BCHL	53	66	55	121	83	14	12	14	26	16
	Canada	WJC-U18	6	3	2	5	2					
2007-08	Wisconsin	WCHA	36	11	24	35	38					
	Phoenix	NHL	3	0	1	1	2	-	-	-	-	-
	Canada	WJC	7	4	4	8	2					
2008-09	San Antonio	AHL	8	4	3	7	6	-	-	-	-	-
	Phoenix	NHL	63	8	12	20	21	-	-	-	-	-
2009-10	San Antonio	AHL	76	24	39	63	60	-	-	-	-	-
2010-11	San Antonio	AHL	2	0	1	1	2	-	-	-	-	-
	Phoenix	NHL	65	11	14	25	16	4	1	2	3	2
2011-12	Phoenix	NHL	6	0	0	0	4	-	-	-	-	-
	Ottawa	NHL	49	12	17	29	27	7	1	2	3	2
2012-13	Karpat	SM-Liiga	21	7	12	19	24	-	-	-	-	-
	Ottawa	NHL	48	12	17	29	24	10	6	3	9	13
2013-14	Ottawa	NHL	82	26	32	58	39	-	-	-	-	-
	Canada	WHC	8	3	3	6	2					
2014-15	Ottawa	NHL	82	24	40	64	36	6	1	1	2	18
2015-16	Ottawa	NHL	57	13	17	30	32	-	-	-	-	-
2016-17	Ottawa	NHL	78	27	28	55	47	19	4	6	10	25
NHL TOTALS			533	133	178	311	248	46	13	14	27	60
OTTAWA TOTALS			396	114	151	265	205	42	12	12	24	58

CAREER HIGHLIGHTS

2016-17: Established a new NHL career high with his 27th goal of the season on April 3 at Detroit (5-4 SO loss) ... Led the Senators in both shootout attempts (10) and goals (four) while tying for the team lead (Karlsson) with two game-deciding goals ... Ahead of the 2017-18 season, his 46 shootout attempts see him rank third among all-time Senators (Spezza-57 and Alfredsson-49) while his 18 goals rank second to Spezza's 22 markers ... Led Senators forwards in time-on-ice per game average (19:30) ... Registered a career-best face-off percentage of 53.1 per cent ... Was the monthly Molson Cup award winner for October ... Played in the 500th game of his NHL career on Jan. 22 vs. Columbus (7-6 OT loss) ... Became the first player in franchise history to record a third overtime winner for the club in a Game 5 (Second Round) win over the N.Y. Rangers on May 6 (5-4 OT win). His game-winning goal against New York (while playing the 38th post-season contest of his NHL career) saw him become only the seventh player in NHL history to score three overtime goals within his first 40 playoff games ... Recorded 10 points (four goals, six assists) while appearing in each of the team's 19 playoff games. **2015-16:** Opened the team's scoring for a second consecutive season when he scored 30 seconds into an eventual season-opening victory on Oct. 8 at Buffalo (3-1 win). The goal was the fastest to begin a Senators season in franchise history, surpassing the mark of 2:29 established by Wade Redden to begin the 2001-02 campaign on 10/3/01 at Toronto ... Played in the 400th game of his NHL career on Oct. 10 at Toronto (5-4 SO win) ... Scored the 100th goal of his NHL career on Oct. 31 vs. Detroit (5-3 loss) ... Became only the second player in franchise history to play in 300 consecutive games for the club on Jan. 3 at Chicago (3-0 loss) ... Missed his first game as a Senator (dating to his Dec. 17, 2011, trade from Phoenix) on Jan. 21 at New Jersey (6-3 loss) ... Aggravated a high right ankle sprain that he originally sustained on Dec. 5 against the N.Y. Islanders (3-2 OT win) on Jan. 18 at San Jose (4-3 SO win) that caused him to miss 25 games on an intermittent basis (and which included the team's final 19 regular season contests) ... Was the monthly Molson Cup award winner for October. **2014-15:** Was one of only two Senators (Karlsson) to appear in each of the team's 82 regular-season games which marked the third consecutive season in which he had not missed a game ... Established new NHL career highs in assists (40) and points (64) ... Scored Ottawa's first goal of the season on 10/9/14 at Nashville (3-2 loss) ... Became only the seventh player in franchise history to play in 200 consecutive games for the club on 11/25/14 at St. Louis (3-2 SO win) ... Posted consecutive multi-goal

FAITS SAILLANTS

2016-2017 : A établi un nouveau sommet en carrière dans la LNH avec son 27^e but de la saison, le 3 avril à Detroit (revers de 5-4 FUS)... Meneur chez les Sénateurs dans les tentatives en tirs de barrage (10) et des buts (quatre) et ex aequo au premier rang de l'équipe (Karlsson) avec deux buts décisifs... Avant la saison 2017-2018, il se classait au troisième rang chez les joueurs des Sénateurs de tous les temps avec ses 46 tentatives en tirs de barrage (Spezza-57 et Alfredsson-49) et au deuxième rang avec ses 18 buts, derrière les 22 buts de Spezza... Meneur chez les attaquants des Sénateurs pour la moyenne d'utilisation par match (19:30)... A obtenu un pourcentage d'efficacité de 53,1, pour cent dans les mises en jeu, un sommet en carrière... Récipiendaire de la Coupe Molson pour le mois d'octobre... A disputé son 500^e match dans la LNH, le 22 janvier contre Columbus (revers de 7-6 P)... Est devenu le premier joueur de l'histoire de la franchise à avoir inscrit un troisième but vainqueur en prolongation pour le club lors d'un gain au cinquième match (Deuxième ronde) contre les Rangers de N.Y., le 6 mai (gain de 5-4 P). Avec son but vainqueur contre New York (à son 38^e match éliminatoire en carrière dans la LNH), il est devenu le septième joueur seulement de l'histoire de la LNH à avoir marqué trois buts en prolongation à ses 40 premiers matchs éliminatoires... A récolté 10 points (quatre buts, six aides) en prenant part à chacun des 19 matchs éliminatoires de l'équipe. **2015-2016 :** Marque le premier but de l'équipe pour une deuxième saison consécutive à 30 secondes pour une victoire en levée de rideau, le 8 octobre à Buffalo (gain de 3-1). Il s'agissait du premier but le plus rapide pour débiter une saison des Sénateurs de l'histoire de la franchise, surpassant la marque de 2:29 établie par Wade Redden pour entamer la campagne 2001-2002, le 10/3/01 à Toronto... A disputé son 400^e match dans la LNH, le 10 octobre à Toronto (gain de 5-4 FUS)... A inscrit son 100^e but dans la LNH, le 31 octobre contre Detroit (revers de 5-3)... Est devenu seulement le deuxième joueur de l'histoire de la franchise à disputer 300 matchs consécutifs pour le club, le 3 janvier à Chicago (revers de 3-0)... A raté son premier match chez les Sénateurs (remontant à son échange de Phoenix, le 17 décembre 2011), le 21 janvier au New Jersey (revers de 6-3)... A aggravé une elongation à la cheville droite qu'il a subie initialement le 5 décembre contre les Islanders de N.Y. (gain de 3-2 P), le 18 janvier à San Jose (gain de 4-3 FUS), le contraignant à rater 25 matchs sur une base intermittente (incluant les 19 derniers matchs de l'équipe en saison régulière)... Récipiendaire de la Coupe Molson pour octobre. **2014-2015 :** L'un des deux seuls joueurs des Sénateurs (Karlsson) à avoir disputé tous les 82 matchs de l'équipe en saison régulière. N'a pas raté un seul match pour une troisième saison consécutive... A établi de nouveaux sommets dans la LNH au chapitre des aides (40) et des points (64)... A inscrit le premier but de la saison d'Ottawa les



continued...

NHL FIRSTS - PREMIÈRES DANS LA LNH

Game/Match: 4/3/08 vs. DAL (with/avec PHX)
Assist/Aide: 4/6/08 @ ANA (with/avec PHX)
Goal/But: 10/12/08 @ ANA (with/avec PHX)
 (Jean-Sébastien Giguère)

NHL GAME HIGHS - SOMMETS POUR UN MATCH LNH

Goals/Buts: 2 (15x) - Last/Dernier: 3/21/17 @ BOS
Assists/Aides: 3 - Last/Dernier: 2/18/17 @ TOR
Points/Points: 4 (2x) - Last/Dernier: (2-2) 4/1/12 @ NYI

SHOOTOUT - FUSILLADE:

2016-17: 4-10 (2 game-deciding/buts gagnants)
Career/Carrière: 21-55 (7 game-deciding/buts gagnants)

INTERNATIONAL

World junior U-18/Ch. mondial junior moins de 18 ans: 2007
World junior/Ch. mondial junior: 2008 (gold/or)
World senior/Ch. du monde senior: 2014

VS. NHL - VS. LNH

	GP	G	A	Pts	PIM
	PJ	B	A	Pts	PUN
Anaheim	17	3	5	8	10
Arizona	8	2	3	5	6
Boston	26	9	8	17	10
Buffalo	25	4	12	16	10
Calgary	15	5	4	9	10
Carolina	18	6	4	10	4
Chicago	18	4	5	9	9
Colorado	13	3	3	6	6
Columbus	18	4	8	12	6
Dallas	16	1	4	5	10
Detroit	25	5	8	13	10
Edmonton	14	3	6	9	0
Florida	23	6	12	18	4
Los Angeles	20	2	5	7	8
Minnesota	14	3	3	6	6
Montreal	28	6	6	12	18
Nashville	15	5	2	7	8
New Jersey	18	4	4	8	8
N.Y. Islanders	19	4	9	13	6
N.Y. Rangers	18	2	3	5	8
Ottawa	2	0	0	0	0
Philadelphia	19	6	6	12	20
Pittsburgh	18	5	9	14	6
San Jose	20	5	8	13	25
St. Louis	14	3	6	9	6
Tampa Bay	25	10	15	25	6
Toronto	25	10	11	21	10
Vancouver	13	1	3	4	2
Washington	16	7	3	10	10
Winnipeg	13	5	3	8	8

NHL TOTALS 533 133 178 311 248

7 KYLE TURRIS CENTRE

...continued

games for the first time in his NHL career on 3/19/15 vs. Boston (6-4 win) and 3/21/15 vs. Toronto (5-3 win) ... Recorded 19 points (eight goals) in his last 16 games on the team's run to the playoffs ... Was recognized as the NHL's Second Star of the Week on 3/23/15 after leading NHL players with four goals (six total points) ... Tallied the second overtime winner of his NHL career on 4/4/15 vs. Washington (4-3 OT win) ... Recorded the 200th point of his NHL career on 2/21/15 vs. Florida (4-1 win). **2013-14:** Established new career highs in goals (26), assists (32), points (58) and plus/minus (+22) ... Led the Senators in goals for the second consecutive season while tying for the team lead (Clarke MacArthur, Jason Spezza) with a career high five game-winning goals ... Led the club in plus/minus ... Was one of four Senators (Karlsson, Milan Michalek, Zack Smith) to appear in each of the club's 82 games ... Led the Senators with two shorthanded goals (the first two of his NHL career) ... Led the team lead (Spezza) with four shootout goals, including two game-deciding goals ... Played in the 300th game of his NHL career on 3/15/14 at Montreal (5-4 OT loss) ... Was recognized as the NHL's First Star of the Week on 3/31/14 ... Was one of two Senators (Marc Methot) named to Team Canada's roster for the 2014 IIHF World Championship at season's end ... Scored three goals and added three assists in eight games for Canada. **2012-13:** Led the Senators in scoring with 29 points (12 goals, 17 assists) and was one of six players to have appeared in each of the club's 48 games ... Registered a team-leading seven multi-point games including three two-goal games ... Was one of two Senators to score an overtime game-winner at Buffalo (3/16/13, 4-3 OT win) ... Tied for the team lead with three power-play goals ... Played his 200th career NHL game at Pittsburgh (2/13/13, 4-2 loss) ... Was recognized as the NHL's Second Star of the Week (3/18/13) ... Recorded his 100th career point vs. Washington (4/18/13, 3-1 win) ... Played in all 10 of Ottawa's playoff games, leading all Ottawa players in goals (six) while finishing second with nine points ... Became the second player (Alfredsson) in franchise history to record multiple game-winning goals in overtime when he scored 2:32 into the extra session against Montreal (5/7/13, Game 4, 3-2 OT win) ... Tallied the team's first shorthanded goal in the post-season since 6/6/07 at Montreal (5/9/13, Game 5, 6-1 win) ... Helped establish a new franchise post-season record (eight seconds) for fastest two goals (Silverberg had the second) against Montreal (5/5/13, Game 3, 6-1 win) ... Began season with Karpat (Finland) scoring 19 points in 21 games. **2011-12:** Acquired by the Senators from the Phoenix Coyotes on 12/17/11 ... Made his Ottawa debut vs. Buffalo (12/20/11, 4-1 win) ... Registered an assist in each of his first three (and in four of his first six) games with the Senators ... Scored his first goal (the game-winning marker) for Ottawa in a 4-1 win vs. Tampa Bay (1/5/12) ... Established a new career high with eight shots on goal at N.Y. Islanders (4/11/12, 5-1 win) ... Appeared in all seven games of the Senators' playoff series vs. N.Y. Rangers ... Had three points in seven games, his lone goal being the overtime winner in Game 4. **2010-11:** Posted career highs in goals (11), assists (14) and points (25) ... Had four multi-point games ... Played in his 100th career game vs. Toronto on 1/13/11 ... Recorded one goal and three points and was a plus-one in four games against Detroit in the first round of the playoffs ... Was the only Coyote with a plus rating in playoffs ... Scored his first career playoff goal in Game 1 of the playoffs at Detroit on 4/13/11. **2009-10:** Spent the season with the San Antonio Rampage of the AHL, recording 63 points (24 goals) in 76 games. **2008-09:** Appeared in 63 games with the Coyotes as a rookie, registering eight goals and 20 points ... Ranked second among Coyotes rookies in scoring and tied for second among all NHL rookies in game-winning goals (three) ... Also appeared in eight games with San Antonio (AHL), where he recorded seven points ... Scored his first career NHL goal and added an assist in win at Anaheim on 10/12/08 ... Recorded an assist in season-opening win vs. Columbus on 10/11/08. **2007-08:** Appeared in the Coyotes' final three games of the season after completing his freshman year at University of Wisconsin ... Recorded his first NHL point with an assist in the season finale at Anaheim on 4/6/08 ... Made his NHL debut vs. Dallas on 4/3/08 ... Signed a contract with Phoenix on 3/31/08 ... Appeared in 36 games for Wisconsin, recording 35 points ... Led the Badgers in points and assists ... Became just the fourth freshman in Wisconsin history to lead the team in scoring ... Was named to the all-WCHA third team and All-WCHA rookie team ... Helped lead Wisconsin to a berth in the NCAA tournament and advance to the Midwest Regional final ... Won the gold medal with Canada at the 2008 IIHF world junior championship after leading the team in scoring with eight points (four goals, four assists) in seven games. **2006-07:** Appeared in 53 games for Burnaby of the British Columbia Hockey League (BCHL), recording 66 goals and 121 points ... Named RBC Financial Group Canadian Junior A Player of the Year for 2006-07 ... Led the BCHL with 66 goals, 15 more than the closest skater ... His 121 points in 53 games ranked second in the league during the regular season ... Tied for the league lead in playoff scoring with 26 points (12 goals) despite playing one less post-season round than the rest of the top 10 scorers ... Won the Coastal Conference's MVP award ... Played for Canada in the 2007 Super Series, leading his team to a 7-0-1 record against Russia in the eight-game series ... Led all goal scorers with seven tallies during the series. **2005-06:** Was named the Coastal Conference's rookie of the year after recording 72 points in 57 games for Burnaby (BCHL) ... Represented Canada at the 2006 Junior World Cup and the 2007 IIHF U-18 world championship.

10/9/14 at Nashville (gain de 3-2) ... Est devenu seulement le septième joueur de l'histoire de la franchise à avoir disputé 200 matchs consécutifs pour le club, le 11/25/14 à St. Louis (gain de 3-2 FUS) ... A connu deux matchs consécutifs pour la première fois en carrière dans la LNH, le 3/19/15 contre Boston (gain de 6-4) et le 3/21/15 contre Toronto (gain de 5-3) ... A récolté 19 points (huit buts) à ses 16 derniers matchs lors de la course de l'équipe vers une participation aux séries éliminatoires ... Choisi la deuxième étoile de la semaine dans la LNH le 3/23/15 après avoir été le meneur dans la LNH avec quatre buts (total de six points) ... A inscrit son deuxième but vainqueur en prolongation en carrière dans la LNH, le 4/4/15 contre Washington (gain de 4-3 P) ... A récolté son 200^e point dans la LNH, le 2/21/15 février contre la Florida (gain de 4-1). **2013-2014 :** A établi un différentiel (+22) en carrière au chapitre des buts (26), des aides (32), des points (58) et du différentiel (+22) ... Meneur chez les Sénateurs au chapitre des buts pour la deuxième saison consécutive tout en étant à égalité au sommet de l'équipe (Clarke MacArthur, Jason Spezza) avec cinq buts vainqueurs, un sommet en carrière ... Meneur du club au chapitre du différentiel ... L'un des quatre Sénateurs (Karlsson, Milan Michalek, Zack Smith) à avoir disputé tous les 82 matchs du club ... Meneur chez les Sénateurs avec deux buts en infériorité numérique (ses deux premiers en carrière dans la LNH) ... A partagé la tête de l'équipe (Spezza) avec quatre buts en tirs de barrage, incluant deux buts décisifs ... A disputé son 300^e match dans la LNH, le 3/15/14 à Montréal (revers de 5-4 P) ... A été choisi la première étoile de la semaine dans la LNH, le 3/31/14 ... L'un des deux Sénateurs (Marc Méthot) choisis dans l'alignement d'Équipe Canada en vue du Championnat mondial de hockey sur glace 2014 de l'IIHF à la fin de la saison ... A inscrit trois buts et ajouté trois aides en huit matchs pour le Canada. **2012-2013 :** Meilleurs marqueur des Sénateurs avec 29 points (12 buts, 17 aides) et l'un des six Sénateurs à avoir disputé chacun des 48 matchs du club ... A connu sept matchs de plus d'un point, un sommet d'équipe, incluant trois matchs de deux buts ... L'un des deux Sénateurs à avoir marqué un but vainqueur en prolongation à Buffalo (3/16/13, gain de 4-3) ... Ex aequo en tête de l'équipe avec trois buts en avantage numérique ... A disputé son 200^e match dans la LNH à Pittsburgh (2/13/13, revers de 4-2) ... A été choisi la deuxième étoile de la semaine dans la LNH (3/18/13) ... A récolté son 100^e point en carrière contre Washington (4/18/13, gain de 3-1) ... A disputé tous les 10 matchs éliminatoires d'Ottawa, meneur de son équipe au chapitre des buts (six) et deuxième avec neuf points ... Est devenu le deuxième joueur (Alfredsson) de l'histoire de la franchise à avoir inscrit plus d'un but gagnant en prolongation lorsqu'il a marqué à 2:32 en deuxième période contre Montréal (5/7/13, 4^e match, gain de 3-2 P) ... A inscrit le premier but de l'équipe en infériorité numérique en séries éliminatoires depuis le 6/6/07 à Montréal (5/9/13, 5^e match, gain de 6-1) ... A aidé à établir un nouveau record de franchise en séries éliminatoires (huit secondes) pour les deux buts les plus rapides (Silverberg a inscrit le deuxième) contre Montréal (5/5/13, 3^e match, gain de 6-1) ... A entamé la saison avec Karpat (Finlande), inscrivant 19 points en 21 matchs. **2011-2012 :** Acquis par les Sénateurs des Coyotes de Phoenix, le 12/17/11 ... A fait ses débuts pour Ottawa contre Buffalo (12/20/11, gain de 4-1) ... A récolté une aide à chacun de ses trois premiers matchs (et dans quatre de ses six premiers) avec les Sénateurs ... A marqué son premier but (le vainqueur) pour Ottawa dans un gain de 4-1 contre Tampa Bay (1/5/12) ... A établi un nouveau sommet en carrière avec huit lancers au but contre les Islanders à N.Y. (4/11/12, gain de 5-1) ... A pris part à tous les sept matchs éliminatoires des Sénateurs dans la série contre les Rangers de N.Y. ... A récolté trois points en sept matchs, son seul but étant le vainqueur en prolongation du quatrième match. **2010-2011 :** A inscrit des sommets en carrière au chapitre des buts (11), des aides (14) et des points (25) ... A disputé quatre matchs de plus d'un point ... A disputé son 100^e match en carrière contre Toronto (1/13/11) ... A inscrit un but et trois points et a présenté un différentiel de plus un en quatre matchs contre Detroit en première ronde des séries éliminatoires ... Seul joueur des Coyotes avec un différentiel positif en séries ... A inscrit son premier but en séries éliminatoires en carrière au premier match de séries à Detroit (4/13/11). **2009-2010 :** A passé la saison avec le Rampage de San Antonio (LAH), totalisant 63 points (24 buts) en 76 matchs. **2008-2009 :** A disputé 63 matchs avec les Coyotes en tant que recrue, obtenant huit buts et 20 points ... Deuxième marqueur chez les recrues des Coyotes et ex aequo en deuxième chez les recrues de la LNH au chapitre des buts vainqueurs (trois) ... A aussi disputé huit matchs avec San Antonio (LAH) où il a récolté sept points ... A inscrit son premier but dans la LNH et ajouté une aide dans un gain à Anaheim (10/12/08) ... A récolté une aide dans un gain au premier match de la saison contre Columbus (10/11/08). **2007-2008 :** A disputé les trois derniers matchs de la saison des Coyotes après avoir terminé sa première année à l'Université du Wisconsin ... A récolté son premier point dans la LNH avec une aide au dernier match de la saison à Anaheim (4/6/08) ... A fait ses débuts dans la LNH contre Dallas (4/3/08) ... Mis sous contrat par Phoenix (3/31/08) ... A disputé 36 matchs avec Wisconsin, récoltant 35 points ... Meneur des Badgers au chapitre des points et des aides ... Est devenu seulement le quatrième joueur de première année de l'histoire de l'U. du Wisconsin à être le meilleur marqueur de l'équipe ... Choisi au sein de la troisième équipe de la WCHA et de l'équipe des recrues de la WCHA ... A aidé Wisconsin se classer pour le tournoi de la NCAA et accéder à la finale régionale Midwest ... A remporté la médaille d'or avec le Canada au Championnat mondial junior 2008 de l'IIHF après avoir été le meilleur marqueur de l'équipe avec huit points (quatre buts, quatre aides) en sept matchs. **2006-2007 :** A disputé 53 matchs pour Burnaby de la British Columbia Hockey League (BCHL), récoltant 66 buts et 121 points ... Choisi joueur junior « A » de l'année RBC Groupe financier pour 2006-2007 ... Meneur de la BCHL avec 66 buts, 15 de plus que le joueur le plus près ... Deuxième rang de la ligue avec 121 points en 53 matchs de saison régulière ... Ex aequo en tête de la ligue chez les marqueurs des séries éliminatoires avec 26 points (12 buts) malgré qu'il n'ait disputé que les séries de moins que le reste des 10 meilleurs marqueurs ... A remporté le titre de joueur par excellence Coastal Conference ... A joué pour le Canada dans la Super Série 2007, menant son équipe à une fiche de 7-0-1 contre la Russie dans la série de huit matchs ... Meilleur marqueur de la série avec sept buts. **2005-2006 :** A remporté le titre de recrue de l'année Coastal Conference après avoir inscrit 72 points en 57 matchs pour Burnaby (BCHL) ... A représenté le Canada à la Coupe du monde junior 2006 et au Championnat mondial M-18 2007 de l'IIHF.



M. Zamboni/Freestyle Photography/2016 ©SHC

6 CHRIS WIDEMAN

Defence • Défenseur

(KRIHS WIGHD-muhn)

Shoots right • Lance de la droite

5-10, 183 lbs. | 1/7/90 (St. Louis, Mo.)

Drafted • Repêché: Ottawa's fourth-round pick (100th overall) •
2009 Choix de quatrième ronde d'Ottawa (100^e au total)



Francis Laplante/Freestyle Photography/OSHC 2017

CAREER • CARRIÈRE

Season Saison	Club	League Ligue	REGULAR SEASON • SAISON RÉG.					PLAYOFFS • ÉLIMINATOIRES				
			GP PJ	G B	A A	Pts Pts	PIM PUN	GP PJ	G B	A A	Pts Pts	PIM PUN
2006-07	St. Louis	NAHL	1	0	0	0	0	7	0	1	1	4
2007-08	Cedar Rapids	USHL	53	2	12	14	51	1	0	0	0	0
2008-09	Miami (Ohio)	CCHA	39	0	26	26	56					
2009-10	Miami (Ohio)	CCHA	44	5	18	23	63					
2010-11	Miami (Ohio)	CCHA	39	3	20	23	32					
2011-12	Miami (Ohio)	CCHA	41	4	20	24	40					
2012-13	Elmira	ECHL	5	0	5	5	7					
	Binghamton	AHL	60	2	16	18	46	3	1	2	3	2
2013-14	Binghamton	AHL	73	9	42	51	101	4	1	0	1	6
2014-15	Binghamton	AHL	75	19	42	61	116	-	-	-	-	-
2015-16	Ottawa	NHL	64	6	7	13	34	-	-	-	-	-
	U.S.A.	WHC	10	2	4	6	8					
2016-17	Ottawa	NHL	76	5	12	17	46	15	1	3	4	4
NHL/OTTAWA TOTALS			140	11	19	30	80	15	1	3	4	4

NHL FIRSTS • PREMIÈRES DANS LA LNH

Game/Match: 10/17/15 vs. NSH
Assist/Aide: 1/4/16 @ STL
Goal/But: 11/7/15 @ CAR (Cam Ward)

NHL GAME HIGHS • SOMMETS POUR UN MATCH LNH

Goals/Buts: 1 (1x) – Last/Dernier: 3/8/17 @ DAL
Assists/Aides: 2 – 10/15/16 vs. MTL
Points/Points: 2 (0-2) – 10/15/16 vs. MTL

SHOOTOUT • FUSILLADE:

2016-17: 0-0
Career/Carrière: 0-1

INTERNATIONAL

World senior/Ch. mondial senior: 2016

CAREER HIGHLIGHTS

2016-17: Set new career highs in assists (12), points (17) and games (76) ... Recorded his first career multi-point game (two assists) on Oct. 15 vs. Montreal (4-3 SO win) ... Scored the third game-winning goal of his career on Nov. 24 vs. Boston (3-1 win) ... Played in the 100th game of his NHL career on Jan. 14 vs. Toronto (4-2 loss) ... Established a new NHL career-high in skating 25:12 on April 1 at Winnipeg (4-2 loss) ... Recorded his first NHL playoff goal (and first point) in Game 2 (First Round) on April 15 vs. Boston (4-3 OT win) ... Recorded four points (one goal, three assists) while appearing in 15 of the team's 19 playoff games. **2015-16:** Made his NHL debut, skating in 14:11 time-on-ice, recording two shots on goal on Oct. 17 vs. Nashville (4-3 SO loss) ... Scored the first goal of his NHL career (which was also his first point) on Nov. 7 at Carolina (3-2 OT loss, Cam Ward) ... Recorded the first game-winning goal of his NHL career on Nov. 12 vs. Vancouver (3-2 win) ... Scored the 5,000th goal in Senators franchise history on Nov. 16 vs. Detroit (4-3 OT loss) ... Became the first player in Senators history to record the first assist of his NHL career in overtime when he helped set-up a game-winning goal by Bobby Ryan on Jan. 4 at St. Louis (3-2 OT win) Courtesy Elias Sports ... Agreed to terms on a two-year contract extension following the team's game on Feb. 23 at Edmonton (4-1 win) ... Following the season, he represented the United States at the 2016 IIHF Ice Hockey World Championship in Russia where he recorded eight points (two goals, six assists) while appearing in each of his team's 10 games and helped the Americans to fourth place at the tournament. **2014-15:** Completed his third professional season with Binghamton (AHL) ... Set career highs in games (75), goals (19), points (61) and penalty minutes (116) ... His 61 points were most among AHL defencemen ... Was named CCM/AHL Player of the Week for the period ending 11/2/14, after scoring four goals and adding one assist over three games ... Was recalled to Ottawa for the first time on 1/3/15, but did see any game action ... Was re-assigned to the B-Sens on 1/15/15 and completed the season in the AHL ... Represented the B-Sens in the 2014-15 AHL All-Star Classic along with teammate Shane Prince ... Following the season, he was presented with the Eddie Shore Award as the AHL's best defenceman as selected by league media and players ... Was also named to the AHL's First All-Star Team as one of two league defencemen along with Oklahoma City's Brad Hunt. **2013-14:** Spent his first full season with the B-Sens, recording 51 points, including 42 assists ... Led B-Sens defencemen (while ranking fourth among all league blueliners) in scoring ... Registered his first professional two-goal game, including the overtime winner on 1/4/14 vs. Syracuse ... Recorded 11 multi-point games. **2012-13:** Began the season with the Elmira Jackals (ECHL) and registered five points (five assists) in the ECHL before being re-assigned to the Binghamton Senators (AHL) where he recorded 18 points (two goals, 16 assists) over 60 games in his first professional season ... Made his AHL debut on Nov. 2 at Norfolk and registered the first point of his AHL career with an assist on Corey Cowick's eventual game-winning marker in a 2-1 win at Rochester on 12/29/12. **2011-12:** Completed his collegiate career with the Miami (Ohio) RedHawks (CCHA), by appearing in each of his team's games for the fourth consecutive season ... Ranked first among defencemen and was fifth in overall team scoring with 24 points ... Completed his collegiate career having played in 163 career games with the RedHawks, which ranked third in school history ... Signed an entry-level contract with Ottawa on 3/28/12. **2010-11:** Completed his junior season with Miami (Ohio) tallying 23 points (three goals, 20 assists) in 39 games ... Led RedHawks defencemen in scoring and was sixth among all Miami players in points (23) ... Named to the CCHA All-Conference Second Team. **2009-10:** Played his sophomore season with Miami (Ohio) registering 22 points (five goals, 17 assists), while appearing in each of his team's 44 games ... Ranked first among defencemen and seventh in overall team scoring ... Scored the first goal of his collegiate career in a 2-1 win at Northern Michigan on 10/31/09 ... Named the CCHA Defenceman of the Week for the second time in his collegiate career for the period ending 2/14/10 ... Helped the RedHawks to an NCAA Men's Ice Hockey Championship Frozen Four appearance for the second consecutive season. **2008-09:** Made his collegiate debut with Miami (Ohio), playing his first game on 10/10/08 in a 4-3 SO loss at Ohio State ... Recorded two assists in his first collegiate game ... Named CCHA Rookie of the Week for the period ending 10/8/08 and CCHA Defenceman of the Week for the period ending 12/8/08. **2007-08:** Played 53 games for the Cedar Rapids Roughriders (USHL) recording 12 points ... Was a member of the 2007 U.S. U18 select team. **2006-07:** Won the Four Nations Championship with Team USA in 2006.

FAITS SAILLANTS


2016-17: A établi de nouveaux sommets en carrière au chapitre des aides (12), des points (17) et des matchs (76). ... A connu son premier match de plus d'un point (deux aides), le 15 octobre contre Montréal (gain de 4-3 P). ... A inscrit son troisième but et vainqueur de sa carrière, le 24 novembre contre Boston (gain de 3-1). ... A disputé son 100^e match dans la LNH, le 14 janvier contre Toronto (revers de 4-2). ... A établi un nouveau sommet en carrière dans la LNH avec 25:12 de temps de glace, le 1er avril à Winnipeg (revers de 4-2). ... A inscrit son premier but en séries éliminatoires dans la LNH (et son premier point) au deuxième match (Première ronde), le 15 avril contre Boston (gain de 4-3 P). ... A récolté quatre points (un but, trois aides) en prenant part à chacun des 19 matchs éliminatoires de l'équipe. **2015-2016:** A disputé son premier match dans la LNH, passant 14:11 sur la patinoire, obtenu deux tirs au but, le 17 octobre contre Nashville (revers de 4-3 FUS). ... A inscrit son premier but dans la LNH (égalément son premier point), le 7 novembre en Caroline (revers de 3-2 P, Cam Ward). ... A inscrit son premier but vainqueur dans la LNH, le 12 novembre contre Vancouver (gain de 3-2). ... A inscrit le 5 000^e but de l'histoire de la franchise des Sénateurs, le 16 novembre contre Detroit (revers de 4-3 P). ... Est devenu le premier joueur de l'histoire des Sénateurs à avoir récolté sa première mention d'aide dans la LNH en prolongation lorsqu'il a aidé à préparer le but vainqueur de Bobby Ryan, le 4 janvier à St. Louis (gain de 3-2 P) Courtesy Elias Sports. ... A accepté les modalités d'une prolongation de contrat de deux ans après le match du 23 février à Edmonton (gain de 4-1). ... Après la saison, il a représenté les États-Unis au Championnat mondial de hockey sur glace 2016 de l'IIHF en Russie où il a récolté huit points (deux buts, six aides) après avoir pris part à chacun des 10 matchs de l'équipe pour aider les Américains à terminer au quatrième rang. **2014-2015:** A disputé sa troisième saison chez les professionnels avec Binghamton (LAH). ... A établi des sommets en carrière au chapitre des matchs (75), des buts (19), des points (61) et des minutes de pénalité (116). ... Plus grand nombre de points (61) chez les défenseurs de la LAH. ... Choisi joueur de la semaine CCM/LAH pour la période se terminant le 11/2/14, après avoir marqué quatre buts et ajouté une aide en trois matchs. ... Rappelé à Ottawa pour la première fois le 1/3/15, mais n'a pas disputé de match. ... Retourné aux B-Sens le 1/5/15 et a terminé la saison dans la LAH. ... A représenté les B-Sens à la Classique des étoiles 2014-2015 de la LAH avec son coéquipier Shane Prince. ... Après la saison, il s'est vu décerner le trophée Eddie-Shore à titre de défenseur par excellence dans la LAH, tel que choisi par les joueurs et les médias de la ligue. ... Choisi également sur la première équipe d'étoiles de la LAH en tant que l'un des deux défenseurs de la ligue avec Brad Hunt, d'Oklahoma City. **2013-2014:** A disputé sa première saison complète avec les B-Sens, récoltant 51 points, incluant 42 aides. ... Meneur chez les défenseurs des B-Sens (quatrième rang chez les défenseurs de la ligue) au chapitre des marqueurs. ... A connu son premier match de deux buts chez les professionnels, incluant le but vainqueur en prolongation le 1/4/14 c. Syracuse. ... A connu 11 matchs de plus d'un point. **2012-2013:** A entamé la saison avec les Jackals d'Elmira (ECHL) et a récolté cinq points (cinq aides) dans l'ECHL avant d'être retourné chez les Senators de Binghamton (LAH) où il a récolté 18 points (deux buts, 16 aides) en 60 matchs lors de sa première saison chez les professionnels. ... A disputé son premier match dans la LAH le 2 novembre à Norfolk et a inscrit le premier point de sa carrière dans la LAH avec une aide sur l'éventuel but gagnant de Corey Cowick dans un gain de 2-1 à Rochester, le 12/29/12. **2011-2012:** A terminé sa carrière au niveau universitaire avec les RedHawks de Miami (Ohio) (CCHA), en disputant tous les matchs de son équipe pour une quatrième saison consécutive. ... Premier rang chez les défenseurs et cinquième rang des marqueurs de l'équipe avec 24 points. ... A complété sa carrière au niveau universitaire après avoir disputé 163 matchs avec les RedHawks, terminant au troisième rang de l'histoire de l'institution. ... A obtenu un premier contrat avec Ottawa le 3/28/12. **2010-2011:** A complété sa saison junior avec Miami (Ohio), récoltant 23 points (trois buts, 20 aides) en 39 matchs. ... Meneur chez les défenseurs des RedHawks au chapitre des marqueurs et sixième rang chez les joueurs de Miami au chapitre des points (23). ... Choisi au sein de la deuxième équipe All-Conference de la CCHA. **2009-2010:** A disputé sa deuxième saison avec Miami (Ohio), récoltant 22 points (cinq buts, 17 aides), prenant part à chacun des 44 matchs de son équipe. ... Premier chez les défenseurs et septième joueur au total au chapitre des marqueurs de l'équipe. ... A inscrit son premier but au niveau universitaire dans un gain de 2-1 à Northern Michigan, le 10/31/09. ... Choisi à titre de défenseur de la semaine de la CCHA pour la deuxième fois au cours de sa carrière universitaire pour la période se terminant le 2/14/10. ... A aidé les RedHawks à obtenir une participation au championnat Frozen Four de la NCAA pour une deuxième saison consécutive. **2008-2009:** Début de sa carrière au niveau universitaire avec Miami (Ohio), disputant son premier match le 10/10/08 dans un revers de 4-3 en tirs de barrage à Ohio State. ... A récolté deux aides à son premier match universitaire. ... Choisi recrue de la semaine dans la CCHA pour la période se terminant le 10/8/08 et défenseur de la semaine dans la CCHA pour la période se terminant le 12/8/08. **2007-2008:** A disputé 53 matchs pour les Roughriders de Cedar Rapids (USHL), récoltant 12 points. ... Membre de l'équipe sélect des M18 des E.-U. **2006-2007:** A remporté le Championnat des quatre nations avec les États-Unis en 2006.



VS. NHL - VS. LNH

	GP	G	A	Pts	PIM
	PJ	B	A	Pts	PUN
Anaheim	4	0	0	0	2
Arizona	4	0	0	0	0
Boston	7	1	1	2	6
Buffalo	5	0	1	1	4
Calgary	3	1	0	1	2
Carolina	6	1	0	1	2
Chicago	4	0	1	1	2
Colorado	3	0	0	0	0
Columbus	5	0	1	1	0
Dallas	4	1	0	1	0
Detroit	6	1	0	1	2
Edmonton	4	0	1	1	9
Florida	7	1	2	3	2
Los Angeles	2	0	0	0	0
Minnesota	4	0	1	1	0
Montreal	7	0	2	2	4
Nashville	2	0	1	1	0
New Jersey	6	0	1	1	4
N.Y. Islanders	6	0	0	0	2
N.Y. Rangers	6	0	0	0	0
Philadelphia	6	0	0	0	8
Pittsburgh	5	1	3	4	2
San Jose	4	1	0	1	0
St. Louis	4	0	1	1	4
Tampa Bay	8	0	0	0	11
Toronto	7	1	1	2	6
Vancouver	3	1	1	2	0
Washington	5	1	1	2	6
Winnipeg	3	0	0	0	0

NHL TOTALS 140 11 19 30 80



MIKE BLUNDEN

Right wing • Ailier droit

(MIGHK BLUHN-dehn)

Shoots right • Lance de la droite

6-3, 219 lbs. | 12/15/86 (Toronto)

Drafted • Repêché: Chicago's first second-round pick (43rd overall) • Premier choix de deuxième ronde de Chicago (43^e au total)

Acquired • Acquis: Signed as a free agent by Ottawa on 7/1/16 • A signé avec Ottawa comme joueur autonome le 7/1/16

CAREER HIGHLIGHTS

2016-17: Spent the majority of the season with Binghamton (AHL), recording 29 points (14 goals, 15 assists) over 67 games ... Was named B-Sens captain in November ... Was recalled to Ottawa (NHL) on two occasions; Nov. 9 and Feb. 25 ... Appeared in two NHL games with Ottawa over which he held scoreless. **2015-16:** Spent portions of the season with both Tampa Bay (NHL) and the Lightning's American Hockey League affiliate, the Syracuse Crunch ... Scored three goals and earned two assists while registering 34 penalty minutes in 20 games with Tampa Bay ... His five NHL points represented a new career best ... Played in a career-high seven NHL playoff games with the Lightning ... Ranked second among Crunch players with 21 goals (and was eighth in scoring with 38 points) despite appearing in only 49 of the team's 76 regular-season games. **2014-15:** Was signed by Tampa Bay to a one-year, two-way contract on 7/1/14 ... Skated in two regular-season games with the Lightning ... Appeared in 33 games with Syracuse (AHL), posting 13 goals and 22 points in addition to 28 penalty minutes. **2013-14:** Skated in seven games with Montreal (NHL) ... Played in his 100th career NHL game on 10/29/13 against Dallas ... Appeared in 68 games with Hamilton (AHL), recording 18 goals and 37 points. **2012-13:** Played in five games with Montreal ... Made his NHL post-season debut with Montreal on 5/9/13 against Ottawa ... Played in 54 games with Hamilton recording 10 goals and 22 points. **2011-12:** Appeared in 39 games in his first season with Montreal, scoring two goals and four points ... Skated in 17 games with Hamilton, posting three goals and eight points. **2010-11:** Skated in one game with Columbus (NHL) ... Played in 37 games with Springfield (AHL), recording 12 goals and 21 points. **2009-10:** Appeared in 40 games with the Blue Jackets, recording four points (two goals) ... Recorded a NHL career-high 59 penalty minutes ... Recorded his first career NHL point (an assist) on 3/9/10 at Anaheim ... Scored his first career NHL goal on 3/25/10 against Chicago ... Skated in 25 games with Syracuse, posting seven goals and 16 points. **2008-09:** Split the season between Rockford (AHL) and Syracuse, posting 12 goals and 31 points ... Skated in 37 games with Rockford, recording three goals and 10 points ... Appeared in 39 games with Syracuse, recording nine goals and 21 points. **2007-08:** Skated in one game with the Blackhawks ... Played in 74 games with Norfolk (AHL), collecting 16 goals and 37 points. **2006-07:** Was held scoreless over nine games with the Blackhawks while posting 10 penalty minutes ... Made his NHL debut with Chicago on 10/22/06 against Edmonton ... Played in 17 NHL games, recording four goals and nine points. **2005-06:** Skated in 11 games with Norfolk recording six points (one goal, five assists) ... Appeared in each of Canada's six games at the 2006 IIHF U20 World Junior Championship in Vancouver registering five points (two goals, three assists) and eight penalty minutes in helping Canada win the gold medal. **2002-06:** Recorded 181 points, including 100 goals, over a four-season major junior career (236 games) with the Ontario Hockey League's Erie Otters.

FAITS SAILLANTS

2016-2017 : A passé la majeure partie de la saison avec Binghamton (LAH), récoltant 29 points (14 buts, 15 aides) en 67 matchs ... Il fut nommé le capitaine des B-Sens en novembre ... A été rappelé à Ottawa (LNH) à deux occasions; 9 novembre et 25 février ... A disputé deux matchs dans la LNH avec Ottawa; il n'a pas obtenu de point. **2015-2016 :** A partagé la saison entre Tampa Bay (LNH) et la filiale du Lightning dans la Ligue américaine de hockey, le Crunch de Syracuse ... A inscrit trois buts et obtenu deux mentions d'aide tout en purgeant 34 minutes de pénalité en 20 matchs avec Tampa Bay ... Nouveau sommet personnel avec ses cinq points dans la LNH ... A disputé sept matchs éliminatoires dans la LNH, un sommet en carrière, avec le Lightning ... Deuxième rang chez le Crunch avec 21 buts (et huitième marqueur avec 38 points) malgré qu'il n'ait disputé que seulement 49 des 76 matchs de l'équipe en saison régulière. **2014-2015 :** Mis sous contrat par Tampa Bay pour un an, entente à deux volets, le 7/1/14 ... A disputé deux matchs de saison régulière avec le Lightning ... A disputé 33 matchs avec Syracuse (LAH), inscrivant 13 buts et 22 points en plus de 28 minutes de pénalité. **2013-2014 :** A disputé sept matchs avec Montréal (LNH) ... A disputé son 100^e match en carrière dans la LNH, le 10/29/13 contre Dallas ... A disputé 68 matchs avec Hamilton (LAH), récoltant 18 buts et 37 points. **2012-2013 :** A disputé cinq matchs avec Montréal ... A disputé son premier match éliminatoire dans la LNH avec Montréal, le 5/9/13 contre Ottawa ... A disputé 54 matchs avec Hamilton, récoltant 10 buts et 22 points. **2011-2012 :** A disputé 39 matchs à sa première saison avec Montréal, inscrivant deux buts et quatre points ... a disputé 17 matchs avec Hamilton, récoltant trois buts et huit points. **2010-2011 :** A disputé un match avec Columbus (LNH) ... A disputé 37 matchs avec Springfield (LAH), inscrivant 12 buts et 21 points. **2009-2010 :** A disputé 40 matchs avec les Blue Jackets, récoltant quatre points (deux buts) ... A purgé 59 minutes de pénalité, un sommet en carrière dans la LNH ... A inscrit son premier point en carrière dans la LNH (une aide), le 3/9/10 à Anaheim ... A marqué son premier but en carrière dans la LNH le 3/25/10 contre Chicago ... A disputé 25 matchs avec Syracuse, inscrivant sept buts et 16 points. **2008-2009 :** A partagé la saison entre Rockford (LAH) et Syracuse, récoltant 12 buts et 31 points ... A disputé 37 matchs avec Rockford, récoltant trois buts et 10 points ... A disputé 39 matchs avec Syracuse, récoltant neuf buts et 21 points. **2007-2008 :** A disputé un match avec les Blackhawks ... A disputé 74 matchs avec Norfolk (LAH), récoltant 16 buts et 37 points. **2006-2007 :** Aucun point en neuf matchs avec les Blackhawks, 10 minutes de pénalité ... A disputé son premier match dans la LNH avec Chicago, le 10/22/06 contre Edmonton ... w A disputé 17 matchs dans la LNH, récoltant quatre buts et neuf points. **2005-2006 :** A disputé 11 matchs avec Norfolk, récoltant six points (un but, cinq aides) ... A disputé chacun des six matchs du Canada au Championnat mondial junior M20 2006 de l'IIHF à Vancouver, récoltant cinq points (deux buts, trois aides) et huit minutes de pénalité pour aider le Canada à remporter la médaille d'or. **2002-2006 :** A récolté 181 points, incluant 100 buts en quatre saisons dans le junior majeur (236 matchs) avec les Otters d'Érié dans la Ligue de hockey de l'Ontario.

NHL FIRSTS • PREMIÈRES DANS LA LNH

Game/Match: 10/22/06 vs. EDM (with/avec CHI)

Assist/Aide: 3/9/10 @ ANA (with/avec CBJ)

Goal/But: 3/25/10 vs. CHI (with/avec CBJ) (Cristobal Huet)

NHL GAME HIGHS • SOMMETS D'UN MATCH LNH

Goals/Buts: 1 (2x) – Last/Dernier: 2/28/16 vs. TOR (with/avec TB)

Assists/Aides: 1 (6x) – Last/Dernier: 12/26/15 vs. CBJ (with/avec TB)

Points/Points: 2 (2x) – Last/Dernier: (1-1) 12/26/15 vs. CBJ (with/avec TB)

CAREER • CARRIÈRE

Season Saison	Club	League Ligue	REGULAR SEASON • SAISON RÉG.					PLAYOFFS • ÉLIMINATOIRES				
			GP PJ	G B	A A	Pts Pts	PIM PUN	GP PJ	G B	A A	Pts Pts	PIM PUN
2002-03	Erie	OHL	63	10	7	17	55	-	-	-	-	-
2003-04	Erie	OHL	52	22	17	39	53	3	0	0	0	0
2004-05	Erie	OHL	61	22	19	41	75	2	0	0	0	2
2005-06	Erie	OHL	60	46	38	84	63	-	-	-	-	-
	Norfolk	AHL	11	1	5	6	2	1	0	0	0	0
	Canada	WJC-U20	6	2	3	5	8	-	-	-	-	-
2006-07	Norfolk	AHL	17	4	5	9	15	-	-	-	-	-
	Chicago	NHL	9	0	0	0	10	-	-	-	-	-
2007-08	Rockford	AHL	74	16	21	37	83	12	1	3	4	35
	Chicago	NHL	1	0	0	0	0	-	-	-	-	-
2008-09	Rockford	AHL	37	3	7	10	42	-	-	-	-	-
	Syracuse	AHL	39	9	12	21	68	-	-	-	-	-
2009-10	Syracuse	AHL	25	7	9	16	43	-	-	-	-	-
	Columbus	NHL	40	2	2	4	59	-	-	-	-	-
2010-11	Springfield	AHL	37	12	9	21	41	-	-	-	-	-
	Columbus	NHL	1	0	0	0	0	-	-	-	-	-
2011-12	Hamilton	AHL	17	3	5	8	12	-	-	-	-	-
	Montreal	NHL	39	2	2	4	27	-	-	-	-	-
2012-13	Hamilton	AHL	54	10	12	22	76	-	-	-	-	-
	Montreal	NHL	5	0	0	0	4	1	0	0	0	10
2013-14	Hamilton	AHL	68	18	19	37	79	-	-	-	-	-
	Montreal	NHL	7	0	0	0	5	-	-	-	-	-
2014-15	Syracuse	AHL	33	13	9	22	28	-	-	-	-	-
	Tampa Bay	NHL	2	0	0	0	2	-	-	-	-	-
2015-16	Syracuse	AHL	49	21	17	38	68	-	-	-	-	-
	Tampa Bay	NHL	20	3	2	5	34	7	0	0	0	4
2016-17	Binghamton	AHL	67	14	15	29	57	-	-	-	-	-
	Ottawa	NHL	2	0	0	0	4	-	-	-	-	-
NHL TOTALS			126	7	6	13	145	8	0	0	0	14



THOMAS CHABOT

Defence • Défenseur

(TAW-muhs shuh-BAWT)

Shoots left • Lance de la gauche

6-2, 196 lbs. | 1/30/97 (Ste-Marie-de-Beauce, Que.)

Drafted • Repêché: Ottawa's first first-round pick (18th overall) • Premier choix de première ronde d'Ottawa (18^e au total)

CAREER HIGHLIGHTS

2016-17: Began the season with Ottawa (NHL) ... Made his NHL and professional debut, registering one shot on goal and 7:09 time-on-ice in the Senators 7-4 home win over Arizona on Oct. 18 ... Was returned to Saint John (QMJHL) on Nov. 2 and spent the remainder of the season with the Sea Dogs ... Established a new major junior single game career high when he recorded four assists in Saint John's 7-3 win at Charlottetown on Nov. 11 ... Helped Team QMJHL to a 2-0-0 mark against Team Russia during the CIBC Canada-Russia Series, recording one goal over two games ... Was recognized as the QMJHL's second star of the week for the period ending Feb. 20 after recording seven points (two goals, five assists) and a plus/minus rating of plus-six over four games ... Surpassed Nathan Beaulieu to become the franchise's all-time leading scorer among defencemen with an assist in the Sea Dogs 5-0 win at Moncton on March 15 ... Was awarded the Emile Bouchard Trophy as QMJHL Defenceman of the Year in addition to the Paul Dumont Trophy as QMJHL Personality of the Year on April 6 ... Was recognized with the Guy Lafleur Trophy as the QMJHL's Most Valuable Player after leading Saint John defencemen in goals (five), assists (18) and points (23) in addition to leading all QMJHL skaters in plus/minus rating (+29) in helping Saint John win the President's Cup with a 5-1 Game 4 win over Blainville-Boisbriand on May 11 ... Became the second consecutive Senators prospect to be awarded the Guy Lafleur Trophy after Francis Perron was recognized with the award during the 2016 QMJHL playoffs ... Concluded the Mastercard Memorial Cup as the second leading goal scorer among defencemen (with two goals) while tying for second in points (four) and plus/minus rating (+4) as Saint John advanced to the semifinal where the team was defeated by Erie (OHL), 6-3, on May 26 in Windsor ... Was named to the QMJHL's first all-star team ... Was named the CHL Defenceman of the Year on June 1 ... Helped Team Canada, while serving as an alternate captain, win a silver medal at the 2017 IIHF U20 World Junior Championship in Toronto and Montreal at which he recorded four goals and six assists over seven games ... Led tournament skaters in average time-on-ice (26:14) while also leading tournament defencemen in goals (four) and points (10) and tying for fifth in tournament lead team defencemen in assists (six) while also tying for first among Team Canada skaters in scoring ... Was voted to the tournament all-star team while also being recognized as the tournament's top defenceman and its Most Valuable Player after Canada's 5-4 shootout loss to the United States in the gold medal game on Jan. 5 in Montreal, a game in which he recorded two points (one goal, one assist) **2015-16:** Completed his third season with Saint John establishing new major junior career highs in assists (34) (since surpassed), points (45) and penalty minutes (79) ... Led Sea Dogs' defencemen in scoring ... Established what was at the time a new single game career high when he recorded four points (one goal, three assists) in Saint John's 7-3 win at Quebec on 11/17/15 ... Was recognized as the CHL's player of the week for the period ending 4/17/16 after registering 10 points (10 assists) and a plus/minus rating of plus-two over a span of four playoff games ... Ranked second among QMJHL defencemen with 21 points (three goals, 18 assists) over 17 playoff contests ... Registered three points (three assists) while appearing in each of Canada's five games at the 2016 IIHF U20 World Junior Championship in Finland ... Tied for the lead among Canadian defencemen (and tied for seventh among tournament defencemen) while tying for fifth among Canadian players in scoring.

FAITS SAILLANTS

2016-2017 : A entamé la saison avec Ottawa (LNH) ... A disputé son premier match dans la LNH et chez les professionnels, récoltant un tir au but et 7:09 de temps de glace dans la victoire de 7-4 des Sénateurs à domicile contre l'Arizona, le 18 octobre ... A été retourné à Saint John (LHJM) le 2 novembre et a passé le reste de la saison avec les Sea Dogs ... A établi un nouveau sommet du junior majeur pour un seul match lorsqu'il a récolté quatre aides dans la victoire de 7-3 de Saint John à Charlottetown, le 11 novembre ... A aidé Équipe LHJM à obtenir un dossier de 2-0-0 contre Équipe Russie pendant la Série Canada-Russie CIBC, récoltant un but en deux matchs ... A été choisi la deuxième étoile de la semaine dans la LHJM pour la période se terminant le 20 février après avoir récolté sept points (deux buts, cinq aides) et un différentiel de plus-six en quatre matchs ... A dépassé Nathan Beaulieu pour devenir le meilleur buteur de tous les temps de la franchise chez les défenseurs avec une aide dans la victoire de 5-0 des Sea Dogs à Moncton, le 15 mars ... Récipiendaire du trophée Emile-Bouchard à titre de défenseur de l'année dans la LHJM ainsi que du trophée Paul-Dumont à titre de personnalité de l'année, le 6 avril ... A reçu le trophée Guy Lafleur à titre de joueur le plus utile des séries dans la LHJM après avoir été le meneur chez les défenseurs de Saint John au chapitre des buts (cinq), des aides (18) et des points (23) en plus d'avoir été le meneur de la LHJM au chapitre du différentiel (+29) en aidant Saint John à remporter la Coupe du Président avec une victoire de 5-1 lors du 4^e match contre Blainville-Boisbriand, le 11 mai ... Est devenu le deuxième espoir des Sénateurs consécutif à avoir remporté le trophée Guy Lafleur après Francis Perron, qui a mérité l'honneur pendant les séries éliminatoires de la LHJM en 2016 ... A terminé le tournoi de la Coupe Memorial Mastercard au deuxième rang des buteurs chez les défenseurs (avec deux buts) et ex aequo au deuxième rang pour les points (quatre) et le différentiel (+4) lorsque Saint John a atteint la demi-finale avant de s'incliner devant Érie (l'Ontario), par la marque de 6-3, le 26 mai à Windsor ... Choisi sur la première équipe d'étoiles de la LHJM ... Choisi défenseur de l'année de la LCH, le 1er juin ... A aidé le Canada, tout en agissant à titre d'adjoint au capitaine, à remporter la médaille d'argent au Championnat mondial junior M20 2017 de l'IIHF à Toronto et Montréal; récolte de quatre buts et six aides en sept matchs ... Meneur du tournoi pour temps d'utilisation sur la patinoire (26:14) tout en étant le meneur du tournoi chez les défenseurs au chapitre des buts (quatre) et des points (10) et ex aequo en tête des défenseurs pour les aides (six) et aussi ex aequo au premier rang des marqueurs d'Équipe Canada ... Choisi au sein de l'équipe d'étoiles du tournoi ainsi que le meilleur défenseur du tournoi et le joueur par excellence après le revers de 5-4 du Canada en tirs de barrage contre les États-Unis lors du match pour la médaille d'or le 5 janvier à Montréal, un match au cours duquel il a récolté deux points (un but, une aide) **2015-2016 :** A complété sa troisième saison avec Saint John, établissant de nouveaux sommets dans le junior majeur au chapitre des aides (34) (battu depuis), des points (45) et des minutes de punition (79) ... Meilleur marqueur chez les défenseurs des Sea Dogs ... A établi ce qui fut à l'époque un nouveau sommet en carrière pour un match lorsqu'il a récolté quatre points (un but, trois aides) dans un gain de 7-3 de Saint John à Québec, le 11/17/15 ... Choisi le joueur de la semaine dans la LCH pour la période se terminant le 4/17/16 après avoir récolté 10 points (10 aides) et un différentiel de plus-deux en quatre parties éliminatoires ... Deuxième rang chez les défenseurs de la LHJM avec 21 points (trois buts, 18 aides) en 17 matchs éliminatoires ... A récolté trois points (trois aides) après avoir disputé tous les cinq matchs du Canada au Championnat mondial junior M20 2016 de l'IIHF en Finlande ... Chez les marqueurs, ex aequo en tête chez les défenseurs canadiens (et ex aequo au septième rang chez les défenseurs du tournoi) et ex aequo au cinquième rang chez les joueurs canadiens.

NHL FIRSTS • PREMIÈRES DANS LA LNH

Game/Match: 10/18/16 vs. ARI
Assist/Aide: None/aucune
Goal/But: None/aucun

NHL GAME HIGHS • SOMMETS D'UN MATCH LNH

Goals/Buts: None/aucun
Assists/Aides: None/aucune
Points/Points: None/aucune

CAREER • CARRIÈRE

Season	Club	League	REGULAR SEASON • SAISON RÉG.						PLAYOFFS • ÉLIMINATOIRES					
			GP	G	A	Pts	PIM	GP	G	A	Pts	PIM		
Saison	Club	Ligue	PJ	B	A	Pts	PUN	PJ	B	A	Pts	PUN		
2013-14	Saint John	QMJHL	55	1	21	22	36	-	-	-	-	-		
2014-15	Saint John	QMJHL	66	12	29	41	62	5	0	1	1	6		
	Canada	WJC-U18	7	1	4	5	0	-	-	-	-	-		
2015-16	Saint John	QMJHL	47	11	34	45	79	17	3	18	21	13		
	Canada	WJC-U20	5	0	3	3	4	-	-	-	-	-		
2016-17	Saint John	QMJHL	34	10	35	45	43	18	5	18	23	12		
	Canada	WJC-U20	7	4	6	10	8	-	-	-	-	-		
	Ottawa	NHL	1	0	0	0	0	-	-	-	-	-		
NHL/OTTAWA TOTALS			1	0	0	0	0	-	-	-	-	-		



ANDREW HAMMOND

Goaltender • Gardien de but

(AN-droo HA-muhnd)

Catches left • Attrape de la gauche

6-1, 226 lbs. | 2/11/88 (Surrey, B.C./C.-B.)

Drafted • Repêché: Not drafted • Non repêché

Acquired • Acquis: Signed as a free agent by Ottawa on 3/20/13 •
A signé avec Ottawa comme joueur autonome le 3/20/13

CAREER HIGHLIGHTS

2016-17: Was limited to only six NHL games (four starts) and five AHL contests on account of injury ... Suffered a groin injury on Oct. 28 at Calgary (5-2 loss) and missed seven games ... Sustained a high ankle sprain on Dec. 18 at N.Y. Islanders (6-2 win) that caused him to miss 15 games ... Underwent season-ending surgery in February to repair a torn labrum in his right hip. **2015-16:** Spent his first full season in the NHL after signing in three-year contract on 5/20/15 ... Matched a career high in appearing in 24 regular season games ... Earned his first win of the season (29 saves) on 10/30/15 at Detroit (3-1 win) ... The win over the Red Wings saw him become the first goaltender in NHL history to record the 21st win of his career in his first 27 games ... Established a new single game career high when he made 43 saves (while facing a career-high 46 shots) on 11/7/15 at Carolina (3-2 OT loss) ... Recorded his only shutout and the first of his career at home, turning aside 30 shots on 3/19/16 vs. Montreal (5-0 win). **2014-15:** Began the season in Binghamton (AHL) ... Played 25 games with the B-Sens before an emergency recall to Ottawa on 1/29/15 where he remained for the rest of the season and playoffs ... Recorded the first win (42 saves) of his NHL career on 2/18/15 against Montreal (4-2 win) in his first career start and became the oldest goaltender (27 years, eight days) in Senators franchise history to register a win in his first career start in that game ... Registered the first shutout victory (25 saves) of his NHL career on 2/25/15 at Anaheim (3-0 win) ... Became only the second goaltender in NHL history to post consecutive road shutouts against the Ducks and Kings (in either order) — and the first to do so on back-to-back days — when he accomplished the feat at Anaheim and on 2/26/15 at Los Angeles (1-0 win) ... Became the first Senators goaltender since March of 2010 (Brian Elliott) to register back-to-back shutout victories ... Became the first goaltender in franchise history to win each of his first five starts (while doing so in five consecutive team games) when he helped the club complete its first three-game road sweep of California opponents on 2/28/15 at San Jose (4-2 win) ... Became only the second goaltender in NHL history, and the first since Boston's Frank Brimsek set the mark in 1938-39, to yield two or fewer goals in each of his first 12 career starts when he improved to 11-0-1 on 3/17/15 at Carolina (2-1 OT win) ... The win over the Hurricanes also saw him match a Senators record (Ron Tugnutt, 1998-99) for the longest streak of consecutive starts — at any point in a career — without allowing more than two goals ... Improved to 14-0-1 to become the first goaltender to earn at least one point in each of his first 15 NHL starts since Patrick Lalime did so over his first 16 starts with Pittsburgh in 1996-97 (14-0-2) on 3/23/15 vs. San Jose (5-2 win) ... Was recognized as the NHL's First Star for the month of March after posting a record of 10-1-1 with a 2.09 goals-against average and .930 save percentage to help the Senators earn a record of 11-3-2 over the month's 16 games ... Became the first goaltender in the NHL's modern era to earn at least one point in each of his first 12 career road starts when he improved to 20-1-2 (1.79 goals-against average, .941 save percentage, three shutouts) in the team's regular season finale on 4/11/15 at Philadelphia (3-1 win) ... The win over the Flyers saw him conclude the season with a 10-0-2 mark on the road, where he registered a goals-against average of 1.06, a .966 save percentage and each of his three shutout victories (at Anaheim, at Los Angeles and at N.Y. Rangers) ... Suffered a back injury on 3/26/15 vs. N.Y. Rangers (5-1 loss) which caused him to miss the team's next game ... Was the monthly Molson Cup award winner for February, March and April ... Played in his first NHL playoff game (35 saves) at Montreal on 4/15/15 (4-3 loss) ... Following the season, was named one of the three nominees for the Bill Masterton Award (perseverance and dedication to hockey) ... He also received votes for the Vézina and the Hart trophies. **2013-14:** Made his professional debut with Binghamton recording 25 wins in 48 games ... Became the first B-Sens rookie goaltender since Kelly Guard in 2005-06 to earn at least 25 victories in one season ... Earned the first shutout of his professional career (29 saves) in an 8-0 B-Sens home win over

continued...

FAITS SAILLANTS

2016-17 : A été limité à seulement six matchs dans la LNH (quatre départs) et cinq matchs dans la LAH en raison de blessures ... A subi une blessure à l'aîne le 28 octobre à Calgary (revers de 5-2) et a raté sept matchs ... A subi une entorse au haut de la cheville le 18 décembre contre les Islanders à N.Y. (gain de 6-2) et a raté 15 matchs ... A subi une chirurgie en février, mettant fin à sa saison, afin de réparer une entorse au labrum de sa hanche droite. **2015-2016 :** A disputé sa première saison complète dans la LNH après avoir parqué un contrat de trois ans, le 5/20/15 ... A égalé un sommet en carrière avec 24 matchs de saison régulière ... A signé sa première victoire de la saison (29 arrêts) le 10/30/15 à Detroit (gain de 3-1) ... Avec cette victoire contre les Red Wings, il est devenu le premier gardien de l'histoire de la LNH à enregistrer un 21^e gain en carrière à ses 27 premiers matchs ... A établi un nouveau sommet pour un match en effectuant 43 arrêts (tout en faisant face à 46 lancers, un sommet en carrière) le 11/7/15 en Caroline (revers de 3-2 P) ... A réussi son seul blanchissage et son premier en carrière à domicile, repoussant 30 lancers le 3/19/16 contre Montréal (gain de 5-0). **2014-2015 :** A entamé la saison à Binghamton (LAH) ... A disputé 25 matchs avec les B-Sens avant d'être rappelé d'urgence à Ottawa le 1/29/15 où il est demeuré pour le reste de la saison et les séries éliminatoires ... A signé sa première victoire (42 arrêts) dans la LNH le 2/18/15 contre Montréal (gain de 4-2) à son premier départ en carrière et a devenu le gardien de but le plus âgé (27 ans, huit jours) de l'histoire de la franchise des Sénateurs à inscrire une victoire à son premier départ en carrière lors de ce match ... A inscrit sa première victoire par blanchissage (25 arrêts) dans la LNH, le 2/25/15 à Anaheim (gain de 3-0) ... Est devenu le deuxième gardien de but seulement de l'histoire de la LNH à inscrire deux blanchissages consécutifs à l'étranger contre les Ducks et les Kings (dans n'importe quel ordre) — et le premier à l'avoir fait en deux jours — lorsqu'il a réussi l'exploit à Anaheim et le 2/26/15 à Los Angeles (gain de 1-0) ... Est devenu le gardien de but des Sénateurs depuis mars 2010 (Brian Elliott) à inscrire deux blanchissages consécutifs ... Est devenu le premier gardien de but de l'histoire de la franchise à remporter chacun de ses cinq premiers départs (tout en réalisant l'exploit en cinq matchs consécutifs de l'équipe) lorsqu'il a aidé le club à compléter son premier balayage de trois matchs contre les équipes de Californie, le 2/28/15 à San Jose (gain de 4-2) ... Est devenu le deuxième gardien de but seulement de l'histoire de la LNH et le premier depuis Frank Brimsek, des Bruins de Boston, en 1938-1939, à accorder deux buts ou moins à chacun de ses 12 premiers départs en carrière lorsqu'il a porté sa fiche à 11-0-1, le 3/17/15 en Caroline (gain de 2-1 P) ... Avec la victoire contre les Hurricanes, il a également égalé un record des Sénateurs (Ron Tugnutt, 1998-1999) pour la plus longue séquence de départs consécutifs — en tout temps dans une carrière — sans accorder plus de deux buts ... A porté sa fiche à 14-0-1 pour devenir le premier gardien de but à obtenir au moins un point à chacun de ses 15 premiers départs dans la LNH depuis que Patrick Lalime eut réalisé l'exploit à ses 16 premiers départs avec Pittsburgh en 1996-1997 (14-0-2), le 3/23/15 contre San Jose (gain de 5-2) ... Choisi la première étoile du mois de mars dans la LNH après avoir présenté un dossier de 10-1-1 avec une moyenne de buts alloués de 2,09 et un pourcentage d'arrêts de 0,930 pour aider les Sénateurs à présenter une fiche de 11-3-2 lors des 16 matchs disputés au cours du mois ... Est devenu le premier gardien de but de l'ère moderne de la LNH à avoir récolté au moins un point à chacun de ses 12 premiers départs à l'étranger en portant sa fiche à 20-1-2 (moyenne de buts alloués de 1,79, pourcentage d'arrêts de 0,941, trois blanchissages) lors du dernier match de l'équipe en saison régulière, le 4/11/15 à Philadelphie (gain de 3-1) ... Avec la victoire contre les Flyers, il a terminé la saison avec un dossier de 10-0-2 à l'étranger, une moyenne de buts alloués de 1,06, un pourcentage d'arrêts de 0,966 et tous ses trois blanchissages (à Anaheim, à Los Angeles et contre les Rangers à N.Y.) ... A subi une blessure au dos le 3/26/15 contre les Rangers de N.Y. (revers de 5-1) le forçant à rater le prochain match de l'équipe ... Choisi le récipiendaire de la Coupe Molson pour les mois de février, mars et avril ... A disputé son premier match éliminatoire dans la LNH (35 arrêts) à Montréal, le 4/15/15 (revers de 4-3) ... Après la saison, il fut choisi parmi les trois finalistes pour le trophée Bill-Masterton (persévérance dévouement envers le hockey) ... A également obtenu des votes pour les trophées Vézina et Hart. **2013-2014 :** A disputé sa première saison complète au hockey professionnel avec Binghamton, récoltant 25 victoires en 48

Worcester (2/15/14) ... Was recalled to Ottawa on two occasions and made his NHL debut in relief of Robin Lehner on 2/27/14 against Detroit stopping each of the 11 shots he faced in 35 minutes of action ... Ranked third among AHL rookies while tying for eighth among league goaltenders in victories ... Ranked sixth among AHL goaltenders with 1,419 saves ... Earned the first post-season win of his professional career in making 23 saves in a 4-3 home overtime victory over Wilkes-Barre/Scranton (4/26/14). **2012-13:** Completed his collegiate career with the Bowling Green State Falcons (CCHA), by appearing in 29 games and recording 10 victories ... Established a new collegiate career high with three shutout wins and a 2.47 goals-against-average ... Signed a two-year entry-level contract with Ottawa (3/20/13) before reaching an amateur tryout agreement with Binghamton ... Did not see any regular-season action with Binghamton. **2011-12:** Established a collegiate career high with Bowling Green State in wins (14) in starting each of the Falcons 44 games (which was also a career high) ... Set a single season record for minutes played (2,615:18) ... Made 1,114 saves to account for the second-highest single season total in Bowling Green State hockey history ... Stopped 40 or more shots on five occasions ... Fell one save shy of establishing a new single game record in turning aside 55 shots in a 3-2 CCHA semi-final overtime loss to Michigan on 3/16/12 ... Was presented with the Jim Sears Award as the team's Most Valuable Player and with the Jim Ruel Award (Best Defensive Player) for the second consecutive season ... Attended the Chicago Blackhawks' (NHL) annual prospect camp.

matches ... Est devenu le premier gardien recrue des B-Sens depuis Kelly Guard en 2005-2006 à avoir remporté au moins 25 victoires en une saison ... A remporté son premier blanchissage en carrière chez les professionnels (29 arrêts) dans un gain des B-Sens par la marque de 8-0 sur Worcester (2/15/14) ... A été rappelé à Ottawa à deux occasions et a fait sa première apparition dans la LNH en relève à Robin Lehner le 2/27/14 contre Detroit, bloquant chacun des 11 lancers qu'il a affrontés en 35 minutes d'action ... Troisième rang chez les recrues de la LAH et égalité au huitième rang chez les gardiens de la ligue au chapitre des victoires ... Sixième rang chez les gardiens de la LAH avec 1 419 arrêts ... A inscrit sa première victoire en séries éliminatoires de sa carrière chez les professionnels en effectuant 23 arrêts dans une victoire de 4-3 en prolongation à domicile contre Wilkes-Barre/Scranton (4/26/14). **2012-2013 :** A terminé sa carrière au niveau universitaire avec les Falcons de Bowling Green State Falcons (CCHA), en disputant 29 matchs et remportant 10 victoires... A établi un nouveau sommet au niveau universitaire avec trois victoires par blanchissage et une moyenne de buts alloués de 2,47... A signé un premier contrat de deux ans avec Ottawa (3/20/13) avant d'obtenir une entente d'essai amateur avec Binghamton... N'a pas disputé de match en saison régulière avec Binghamton. **2011-2012 :** A établi un nouveau sommet au niveau universitaire avec Bowling Green State pour les victoires (14) en étant le partant dans chacun des 44 matchs des Falcons (également un sommet d'équipe)... A établi un record pour une saison au chapitre des minutes disputées (2,615:18)... A effectué 1 114 arrêts pour cumuler le deuxième plus gros total en une saison de l'histoire du hockey à Bowling Green State... A bloqué 40 tirs ou plus à cinq occasions... A été à un arrêt d'établir un nouveau record pour un match en repoussant 55 tirs dans un revers de 3-2 en prolongation lors de la demi-finale de la CCHA contre Michigan, le 3/16/12... Récipiendaire du trophée Jim Sears en tant que joueur par excellence de l'équipe et du trophée Jim Ruel (meilleur joueur défensif) pour une deuxième saison consécutive... A participé au camp annuel des espoirs des Blackhawks de Chicago (LNH).

NHL FIRSTS • PREMIÈRES DANS LA LNH

Appearance/Présence: 2/27/14 vs. DET
Start/Départ: 2/18/15 vs. MTL
Win/Victoire: 2/18/15 vs. MTL
Shutout/Blanchissage: 2/25/15 @ ANA

NHL GAME HIGHS • SOMMETS D'UN MATCH LNH

Shots/Tirs: 46 – 11/7/15 @ CAR
Saves/Arrêts: 43 – 11/7/15 @ CAR


SHOOTOUT • FUSILLADE:

2016-17: 0-0 (shots-goals/tirs-butts); 0-0 (wins-losses/victoires-défaites)
Career: 38-12; 2-5

CAREER • CARRIÈRE

Season	Club	League	GP	W	L	OT	Mins	GA	SO	Avg	GP	W	L	Mins	GA	SO	Avg
Saison	Club	Ligue	PJ	V	D	DP	Min	BA	BL	Moy	PJ	V	D	Min	BA	BL	Moy
2009-10	Bowling Green State	CCHA	19	0	12	2	837	60	0	4.30							
2010-11	Bowling Green State	CCHA	27	6	17	3	1,528	68	2	2.67							
2011-12	Bowling Green State	CCHA	44	14	24	5	2,615	119	2	2.73							
2012-13	Bowling Green State	CCHA	29	10	15	3	1,625	67	3	2.47							
2013-14	Binghamton	AHL	48	25	19	3	2,733	128	1	2.81	4	1	3	265	13	0	2.95
	Ottawa	NHL	1	0	0	0	35	0	0	0.00	-	-	-	-	-	-	-
2014-15	Binghamton	AHL	25	7	13	2	1,369	80	2	3.51	-	-	-	-	-	-	-
	Ottawa	NHL	24	20	1	2	1,411	42	3	1.79	2	0	2	122	7	0	3.44
2015-16	Ottawa	NHL	24	7	11	4	1,382	61	1	2.65	-	-	-	-	-	-	-
	Binghamton	AHL	5	2	3	0	297	16	0	3.24	-	-	-	-	-	-	-
2016-17	Binghamton	AHL	5	2	3	0	297	16	0	3.24	-	-	-	-	-	-	-
	Ottawa	NHL	6	0	2	0	206	14	0	4.08	-	-	-	-	-	-	-
NHL/OTTAWA TOTALS			55	27	14	6	3,034	117	4	2.31	2	0	2	122	7	0	3.44

PLAYERS I LES JOUEURS



BEN HARPUR

Defenceman • Défenseur

(BEHN HAHR-puhr)

Shoots left • Lance de la gauche

6-6, 223 lbs. | 1/12/95 (Niagara-on-the-Lake, Ont.)

Drafted • Repêché: Ottawa's second fourth-round pick (108th overall) •
Deuxième choix de quatrième ronde d'Ottawa (108^e au total)

CAREER HIGHLIGHTS

2016-17: Spent the majority of the season with Binghamton (AHL), where he recorded professional career highs in assists (25), points (27), games (63) and penalty minutes (81) ... Was recalled to Ottawa on two occasions, Dec. 13 and April 2 ... Played in six regular season games, including one in which he established a career-high with 24:58 of time-on-ice in the season finale on April 9 at N.Y. Islanders (4-2 loss) ... Saw action in each of Ottawa's three playoff series, totalling nine games ... Recorded his first career playoff point, an assist, in Ottawa's 6-5 double overtime win in Game 2 of its Second Round series on April 29 vs. N.Y. Rangers ... Will begin the 2017-18 season with more career playoff points (two) than regular season points (one) in the NHL. **2015-16:** Made his professional debut with Binghamton (AHL) recording six points (two goals, four assists) and 34 penalty minutes over 47 games ... Sustained a shoulder strain during a home game against Lehigh Valley on 12/19/15 which caused him to miss more than a month of action ... Was assigned to Evansville (ECHL) for conditioning purposes in late January and earned two points (two assists) over four games with the IceMen ... Was recalled to Ottawa for the first time on 3/31/16 and made his NHL debut that evening at Minnesota (12:57 time-on-ice) ... Was re-assigned to Binghamton following the Senators' 3-2 loss at Philadelphia on 4/2/16 but was recalled under emergency conditions on 4/5/16 ... Recorded the first assist (and point) of his NHL career in that evening's 5-3 home loss to Pittsburgh ... Remained with Ottawa for the duration of the NHL regular season. **2014-15:** Split his fourth season of major junior hockey between two OHL clubs following a 1/9/15 trade from the Guelph Storm to the Barrie Colts ... Established new major junior career highs in goals (five), assists (26) and points (31) ... Led Barrie defencemen while tying for fifth among Colts with six post-season points (two goals, four assists) over nine playoff games to set a new career high ... Missed seven consecutive games with a right knee injury sustained in a game against Niagara on 10/17/14 ... Signed a three-year entry-level contract with Ottawa on 11/6/14 ... Skated for Team OHL in a 4-0 loss to Team Russia in the first of two Subway Super Series games in OHL host cities on 11/13/14 in Peterborough ... Made his Colts' debut on 11/10/15 against Sudbury registering one point (one assist) while helping Barrie to a 6-3 home win ... Was a roster invitee for Canada's National Junior Team development camp. **2013-14:** Competed in his third full season of major junior hockey with Guelph, matching his major junior career high in goals (three) and games (67) while establishing new career highs in assists (13) and points (16) ... Skated in each of the team's 20 post-season contests in helping Guelph win the OHL Championship and qualify for the MasterCard Memorial Cup in London, Ont. ... Was held scoreless while recording four penalty minutes and a +2 plus/minus rating in appearing in each of the club's four games while helping the Storm reach the Memorial Cup final. **2012-13:** Established new major junior career highs in goals (three), assists (12), points (15) and penalty minutes (59) while appearing in all but one of Guelph's 68 games ... Recorded at least one assist in two consecutive games on two occasions ... Appeared in each of the Storm's five post-season contests (making his major junior career playoff debut) as Guelph was eliminated in the opening-round by Kitchener. **2011-12:** Made his major junior career debut with Guelph recording four points (one goal, three assists) and 22 penalty minutes in 34 games ... Played his first OHL contest on 9/25/11 against London before registering his first point (and multi-point contest) with one goal and two assists on 9/30/11 against Erie ... Played some regular-season games as a forward.

FAITS SAILLANTS

2016-2017 : A passé la majeure partie de la saison avec Binghamton (LAH), où il a établi des sommets en carrière chez les professionnels au chapitre des aides (25), des points (27), des matchs (63) et des minutes de pénalité (81) ... A été rappelé à Ottawa à deux occasions, 13 décembre et 2 avril ... A disputé six matchs en saison régulière, dont un où il a établi un sommet en carrière avec un temps d'utilisation de 24:58 lors du dernier match de la saison, le 9 avril contre les Islanders à N.Y. (revers de 4-2) ... A pris part à chacune des trois séries éliminatoires avec Ottawa, disputant au total neuf parties ... A récolté son premier point en séries éliminatoires, une aide, dans la victoire de 6-5 d'Ottawa en deuxième période de prolongation du deuxième match de la série de deuxième ronde, le 29 avril contre les Rangers de New York ... Entamera la saison 2017-2018 avec plus de points en séries éliminatoires (deux) qu'en saison régulière (un) en carrière dans la LNH. **2015-2016 :** Première saison chez les professionnels avec Binghamton (LAH), récoltant six points (deux buts, quatre aides) et 34 minutes de punition en 47 matchs ... A subi une entorse à une épaule lors d'un match à domicile contre Lehigh Valley, le 12/19/15, ce qui l'a contraint à rater plus d'un mois d'action ... Cédé à Evansville (ECHL) pour un séjour de conditionnement en la fin janvier et a récolté deux points (deux aides) en quatre matchs avec les IceMen ... Rappelé à Ottawa pour la première fois le 3/31/16 et a disputé son premier match dans la LNH le soir même au Minnesota (12:57 de temps d'utilisation) ... Retourné à Binghamton après les revers de 3-2 des Sénateurs à Philadelphie, le 4/2/16, mais il fut rappelé d'urgence le 4/5/16 ... A récolté sa première mention d'aide (et premier point) dans la LNH lors du revers de 5-3 le soir même à domicile contre Pittsburgh ... Est demeuré avec Ottawa pour le reste de la saison régulière de la LNH. **2014-2015 :** A partagé sa quatrième saison dans le hockey junior majeur entre deux clubs de la LH Ontario après avoir été échangé le 1/9/15 du Storm de Guelph aux Colts de Barrie ... A établi de nouveaux sommets en carrière dans le junior majeur au chapitre des buts (cinq), des aides (26) et des points (31) ... Meneur chez les défenseurs de Barrie et ex aequo au cinquième rang chez les Colts avec six points en séries éliminatoires (deux buts, quatre aides) en neuf matchs éliminatoires pour établir un nouveau sommet en carrière ... A raté sept matchs consécutifs en raison d'une blessure au genou droit subie lors d'un match contre Niagara, le 10/17/14 ... A signé un contrat d'entrée de trois ans avec Ottawa, le 11/6/14 ... A joué pour l'équipe LH Ontario lors d'un revers de 4-0 face à l'équipe Russie lors du premier d'une série de deux matchs de la Super Série Subway dans les villes hôtes de la LH Ontario, le 11/13/14 à Peterborough ... Premier match chez les Colts le 11/10/15 lors de Sudbury, récoltant un point (une aide) en aidant Barrie à l'emporter par la marque de 6-3 à domicile ... Invité au sein de l'alignement du camp de développement de l'équipe nationale junior du Canada. **2013-2014 :** Troisième saison complète dans le hockey junior majeur avec Guelph, égalant ses sommets en carrière dans le junior majeur au chapitre des buts (trois) et des matchs (67) tout en établissant de nouveaux sommets en carrière au chapitre des aides (13) et des points (16) ... A disputé chacun des 20 matchs éliminatoires de l'équipe en aidant Guelph à remporter le championnat de la LH Ontario et obtenir une participation au tournoi de la Coupe Memorial Mastercard à London (Ont.) ... Aucun point, quatre minutes de punition et un différentiel de +2 en prenant part à chacun des quatre matchs du club tout en aidant le Storm à atteindre la finale de la Coupe Memorial. **2012-2013 :** A établi de nouveaux sommets en carrière au chapitre des buts (trois), des aides (12), des points (15) et des minutes de punition (59) tout en prenant part à 67 des 68 matchs avec Guelph ... A récolté au moins une aide dans deux matchs consécutifs à deux occasions ... A disputé chacun des cinq parties éliminatoires du Storm (sa première participation en séries éliminatoires dans le junior majeur), alors que Guelph a été éliminé au premier tour par Kitchener. **2011-2012 :** Première saison dans le junior majeur avec Guelph, récoltant quatre points (un but, trois aides) et 22 minutes de punition en 34 matchs ... Premier match dans la LH Ontario le 9/25/11 contre London avant d'inscrire son premier point (et premier match de plus d'un point) avec un but et deux aides le 9/30/11 contre Erie ... A disputé quelques matchs de saison régulière en tant qu'attaquant.

NHL FIRSTS • PREMIÈRES DANS LA LNH

Game/Match: 3/31/16 @ MN
Assist/Aide: 4/5/16 vs. PIT
Goal/But: None/aucun

NHL GAME HIGHS • SOMMETS D'UN MATCH LNH


Goals/Buts: None/aucun
Assists/Aides: 1 - 4/5/16 vs. PIT
Points/Points: 1 (0-1) - 4/5/16 vs. PIT

CAREER • CARRIÈRE

Season Saison	Club Club	League Ligue	REGULAR SEASON/SAISON RÉGULIÈRE					PLAYOFFS • SÉRIES ÉLIMINATOIRES				
			GP PJ	G B	A A	Pts Pts	PIM PUN	GP PJ	G B	A A	Pts Pts	PIM PUN
2011-12	Guelph	OHL	34	1	3	4	22	-	-	-	-	-
2012-13	Guelph	OHL	67	3	12	15	59	5	0	0	0	2
2013-14	Guelph	OHL	67	3	13	16	69	20	1	4	5	12
2014-15	Guelph	OHL	28	4	16	20	40	-	-	-	-	-
	Barrie	OHL	29	1	10	11	22	9	2	4	6	6
2015-16	Evansville	ECHL	4	0	2	2	2	-	-	-	-	-
	Binghamton	AHL	47	2	4	6	34	-	-	-	-	-
	Ottawa	NHL	5	0	1	1	2	-	-	-	-	-
2016-17	Binghamton	AHL	63	2	25	27	81	-	-	-	-	-
	Ottawa	NHL	6	0	6	9	11	-	-	-	-	-

NHL/OTTAWA TOTALS

6 0 0 0 0 9 0 2 2 4



NICK PAUL

Left wing • Ailier gauche

(NIIHK PAWL)

Shoots left • Lance de la gauche

6-3, 216 lbs. | 3/20/95 (Mississauga, Ont.)

Drafted • Repêché: Dallas' fourth-round pick (101st overall) •
2013
Choix de quatrième ronde de Dallas (101^e au total)

Acquired • Acquis: Acquired from Dallas along with forwards Alex Chiasson and Alex Guptill in addition to the Stars' second-round pick in 2015 which was later traded to New Jersey (Mackenzie Blackwood) in exchange for centre Jason Spezza and forward prospect Ludwig Karlsson on 7/1/14 •

Acquis de Dallas avec les attaquants Alex Chiasson et Alex Guptill ainsi que le choix de deuxième ronde des Stars en 2015 qui a été plus tard échangé au New Jersey (Mackenzie Blackwood) en retour du centre Jason Spezza et de l'espoir attaquant Ludwig Karlsson, le 7/1/14

CAREER HIGHLIGHTS

2016-17: Spent the majority of the season with Binghamton (AHL) ... Set professional career highs in goals (15), assists (22), games (72) and penalty minutes (30) with the B-Sens ... Was one of only two Binghamton players to appear in at least 70 of the team's games ... Recorded a career-high four points (one goal, three assists) in Binghamton's 8-4 win at Toronto on March 18 ... Was recalled to Ottawa on one occasion and dressed for the team's season finale on April 9 at N.Y. Islanders (4-2 loss). **2015-16:** Made his professional debut with Binghamton (AHL) recording 17 points (six goals, 11 assists) and 10 penalty minutes over 45 games ... Played his first professional game in the B-Sens' season-opening 4-1 home win over Albany on 10/10/15 and registered his first pro point (an assist) in that contest ... Ranked first among B-Sens rookies in scoring despite appearing in only 45 of the club's 76 regular season games ... Was recalled to Ottawa (NHL) on two occasions; did not see any game action following his 2/6/16 recall ... Remained with Ottawa for the duration of the season following his second recall on 2/11/16 ... Made his NHL debut in a 2-1 Senators home shootout win over Buffalo on 2/16/16 registering 10:54 time-on-ice and one shot ... Helped Ottawa to an eventual 4-1 win in the team's final visit to Rexall Place when he opened the night's scoring by recording his first NHL goal 2/23/16 at Edmonton. **2014-15:** Completed his third season of major junior hockey with the OHL's North Bay Battalion establishing new major junior career highs in goals (37), assists (29) and points (66) ... Recorded the first two hat-tricks of his major junior career in Battalion home wins over Barrie (4-1 on 10/13/14) and Sarnia (8-5 on 11/2/14) respectively ... Recorded three points (three goals) and registered two penalty minutes while appearing in each of Canada's seven tournament games at the 2015 IIHF World Junior Championship in Toronto and Montreal ... Helped Team Canada capture the gold medal with a 3-0 win (a game in which he scored the team's second goal) on 1/5/15 at Air Canada Centre ... Signed a three-year entry-level contract with Ottawa on 12/20/14 ... Was named the recipient of the Dan Snyder Trophy as the OHL's Humanitarian of the Year on 5/28/15. **2013-14:** Completed his second season of major junior hockey with North Bay ... Set then career highs in goals (20), assists (26), points (46) and penalty minutes (39) while appearing in all but one of his club's 68 regular-season contests ... Ranked third among North Bay players in both regular-season and post-season scoring ... Ranked second among North Bay players with 12 playoff goals while skating in each of the Battalion's 22 playoff contests and helping the club reach the OHL Championship ... Tied for 11th in post-season scoring among all OHL players. **2012-13:** Made his major junior hockey debut with Brampton (OHL) recording 28 points (12 goals, 16 assists) and 21 penalty minutes in 66 regular-season games ... Ranked second among Battalion rookies in scoring ... Recorded the first hat-trick of his major junior career in helping Brampton to a 5-2 home win over Mississauga on 12/31/12 ... Skated in the first contest of his major junior career on 9/21/12 against Niagara before recording the first goal, assist and multi-point contest of his career in a 4-1 Brampton home win over Kingston on 10/4/12.

NHL FIRSTS • PREMIÈRES DANS LA LNH

Game/Match: 2/16/16 vs. BUF

Assist/Aides: 2/18/16 vs. CAR

Goal/But: 2/23/16 @ EDM (Cam Talbot)

NHL GAME HIGHS • SOMMETS D'UN MATCH LNH

Goals/Buts: 1 (2x) - Last/Dernier: 2/27/16 @ CGY

Assists/Aides: 1 (3x) - Cause/Dernier: 4/9/16 @ BOS

Points/Points: 1 (5x) - Last/Dernier: (0-1) 4/9/16 @ BOS

CAREER • CARRIÈRE

Season	Club	League	GP	G	A	Pts	PIM	GP	G	A	Pts	PIM
Saison	Club	Ligue	PJ	B	A	Pts	PUN	PJ	B	A	Pts	PUN
2012-13	Brampton	OHL	66	12	16	28	21	5	0	1	1	0
2013-14	North Bay	OHL	67	26	20	46	39	22	12	6	18	10
2014-15	North Bay	OHL	58	37	29	66	49	15	7	8	15	6
	Canada	WJC-U20	7	3	0	3	2					
2015-16	Binghamton	AHL	45	6	11	17	10	-	-	-	-	-
	Ottawa	NHL	24	2	3	5	6	-	-	-	-	-
2016-17	Binghamton	AHL	72	15	22	37	30	-	-	-	-	-
	Ottawa	NHL	1	0	0	0	0	-	-	-	-	-

NHL/OTTAWA TOTALS

25 2 3 5 6

COLIN WHITE

Centre

(KAWL-ihh WIGHT)

Shoots right • Lance de la droite

6-1, 190 lbs. | 1/30/97 (Hanover, Mass.)

Drafted • Repêché: Ottawa's second first-round pick (21st overall) •
2015 Deuxième choix de première ronde d'Ottawa (21 au total)

CAREER HIGHLIGHTS

2016-17: Completed his sophomore season with the Boston College Eagles (Hockey East) ... Ranked second among Eagles in goals (16), power-play goals (six) and shots (104) while finishing third in points (33) ... Signed an amateur try-out contract with Binghamton (AHL) on March 26 following the conclusion of Boston College's season) and made his professional debut with the B-Sens on March 29 in a game in which he registered his first point (an assist) of his professional career in a 6-1 home loss to Syracuse ... Recorded at least one point in each of the three games in which he dressed for the B-Sens ... Signed a three-year entry-level contract with Ottawa on April 2 and was recalled to the Senators on the same day ... Made his NHL debut in the Senators 5-4 shootout loss at Detroit on April 3, recording one shot (and a missed shootout attempt) ... Played 20:06 in the team's final game of the season, a 4-2 loss at N.Y. Islanders on April 9 ... Was part of the team's "black axes" group during the NHL post-season and made his playoff debut in Game 6 of the Eastern Conference Final against Pittsburgh on May 23 (2-1 win) ... Served as an alternate captain and registered eight points (seven goals, one assist) over seven games in helping Team USA to a gold medal victory at the 2017 IIHF U20 World Junior Championship in Toronto and Montreal; his seven goals led Team USA and ranked second among tournament players. **2015-16:** Made his collegiate debut with Boston College ranking first among freshmen and second among all Boston College players in scoring with 43 points (19 goals, 24 assists) ... Played his first game on 10/9/15 in Army and recorded his first goal (and point) as part of a two-goal effort in the Eagles' 6-0 home win over Wisconsin on 10/16/15 ... Was recognized with Boston College's first weekly honour of the season when he was named the Pro Ambitions Rookie of the Week on 10/19/15 ... Recorded the first hat-trick of his collegiate career en route to his second four-point performance of the season (and an eventual third Hockey East Rookie of the Week award on 1/11/16) when he helped Boston College to a 7-3 win over Providence in his first game since returning from the 2016 IIHF U20 World Junior Championship in Finland on 1/8/16 ... Became the first Eagles' freshman to attain 40 points in one season since Calgary's Johnny Gaudreau did so in 2011-12 ... Led Hockey East freshman and tied for fourth among all Hockey East players with 31 conference points (14 goals, 17 assists) ... Recorded four power-play goals, three game-winning markers and two shorthanded tallies while averaging 1.16 points/game ... Helped Boston College qualify for the NCAA Frozen Four tournament in Tampa where the team was eliminated with a 3-2 defeat to Quinnipiac in one of two tournament semifinals on 4/7/16 ... Was presented with the 2016 Golden Eagle Rookie of the Year award as Boston College's best male freshman athlete ... Was named the George C. Carens Rookie of the Year by the New England Hockey Writers Association ... Was named the Hockey East Rookie of the Year, becoming only the seventh Boston College player to earn the award ... Won Boston College's Bernie Burke Outstanding Freshman Award ... Served as an alternate captain and registered seven points (three goals, four assists) while helping Team USA to a bronze medal at the 2016 IIHF U20 World Junior Championship in Finland ... Tied for eighth among tournament players with a plus/minus rating of plus-seven ... Was named Team USA's best player of the game after helping the Americans to a 4-2 win over Canada with two points (one goal, one assist) in the teams' tournament-opening game on 12/26/15 in Helsinki.

FAITS SAILLANTS

2016-2017 : A complété sa deuxième saison avec les Eagles de Boston College (Hockey East) ... Deuxième rang chez les Eagles au chapitre des buts (16), des buts en supériorité numérique (six) et des lancers (104) tout en terminant au troisième rang pour les points (33) ... A signé un contrat d'essai amateur avec Binghamton (LAH) le 26 mars (après la conclusion de la saison de Boston College) et a disputé son premier match chez les professionnels avec les B-Sens le 29 mars au cours duquel il a inscrit son premier point (une aide) en carrière chez les professionnels dans un revers de 6-1 à domicile contre Syracuse ... A récolté au moins un point à chacun des trois matchs desquels il a pris part pour les B-Sens ... A signé un contrat d'entrée de trois ans avec Ottawa le 2 avril et il a été appelé par les Sénateurs le même jour ... A disputé son premier match dans la LNH lors du revers de 5-4 des Sénateurs en tir de barrage à Detroit le 3 avril, obtenant un lancer (et une tentative ratée en tir de barrage) ... A été utilisé pendant 20:06 lors du dernier match de la saison, un revers de 4-2 contre les Islanders à N.Y., le 9 avril ... A fait partie des réservistes de l'équipe pendant les séries éliminatoires et a disputé son premier match éliminatoires dans la LNH lors du sixième match de la finale de l'Association de l'Est contre Pittsburgh, le 23 mai (gain de 2-1) ... A agi comme adjoint au capitaine et a récolté huit points (sept buts, une aide) en sept matchs pour aider les États-Unis à remporter la médaille d'or au Championnat mondial junior M-20 2017 de l'IIHF à Toronto et Montréal; avec ses sept buts, il a terminé en tête d'Équipe É.-U. et au deuxième rang des joueurs du tournoi. **2015-2016 :** Première saison avec Boston College, premier marqueur chez les recrues et deuxième chez les joueurs de Boston College avec 43 points (19 buts, 24 aides) ... A disputé son premier match le 10/9/15 avec Army et a inscrit son premier but (et son premier point) lors d'un match de deux buts dans un gain de 6-0 des Eagles à domicile contre Wisconsin, le 10/16/15 ... A reçu un premier honneur hebdomadaire de la saison avec Boston College lorsqu'il fut choisi à titre de recrue de la semaine Pro Ambitions, le 10/19/15 ... A réussi son premier tour du chapeau de sa carrière universitaire en route vers sa deuxième prestation de quatre points de la saison (et une éventuelle troisième mention de recrue de la semaine Hockey East le 1/11/16) lorsqu'il a aidé Boston College à l'emporter par 7-3 sur Providence à son premier match depuis son retour du Championnat mondial junior M-20 2016 de l'IIHF en Finlande, le 1/8/16 ... Est devenu le premier joueur de première année des Eagles à récolter 40 points en une saison depuis Johnny Gaudreau (Calgary) en 2011-2012 ... Meneur chez les recrues de Hockey East et ex aequo au quatrième rang de tous les joueurs de Hockey East avec 31 points dans la conférence (14 buts, 17 aides) ... A récolté quatre buts en avantage numérique, trois buts vainqueurs et deux buts en désavantage numérique tout en présentant une moyenne de 1,16 points/match ... A aidé Boston College à se qualifier au tournoi Frozen Four de la NCAA à Tampa alors que l'équipe fut éliminée après un revers de 3-2 contre Quinnipiac dans l'une des deux demi-finales du tournoi, le 4/7/16 ... A remporté le trophée de recrue de l'année Golden Eagle 2016 en tant que meilleur athlète masculin de première année de Boston College ... A été choisi à titre de recrue de l'année George C. Carens par la New England Hockey Writers Association ... A été choisi à titre de recrue de l'année Hockey East, devenant seulement le septième joueur de Boston College à avoir remporté l'honneur ... A remporté le trophée Bernie Burke de hockey Boston College à titre de recrue par excellence ... A agi comme adjoint au capitaine et récolté sept points (trois buts, quatre aides) tout en aidant les É.-U. à remporter la médaille de bronze au Championnat mondial junior M-20 2016 de l'IIHF en Finlande ... Ex aequo au huitième rang des joueurs du tournoi avec un différentiel de plus-sept ... Choisi joueur par excellence du match des É.-U. après avoir aidé les Américains à l'emporter par 4-2 contre le Canada avec deux points (un but, une aide) lors du premier match des deux équipes, le 12/26/15 à Helsinki.

NHL FIRSTS • PREMIÈRES DANS LA LNH

Game/Match: 4/3/17 @ DET
Assist/Aide: None/aucune
Goal/But: None/aucune

NHL GAME HIGHS • SOMMETS D'UN MATCH LNH

Goals/Buts: None/aucune
Assists/Aides: None/aucune
Points/Points: None/aucune

SHOOTOUT • FUSILLADE:

2016-17: 0-1
Career: 0-1

CAREER • CARRIÈRE

Season	Club	League	GP	G	A	Pts	PIM	GP	G	A	Pts	PIM
Saison	Club	Ligue	PJ	B	A	Pts	PUN	PJ	B	A	Pts	PUN
2013-14	U.S. National Dvlp.	USHL	35	14	14	28	50	-	-	-	-	-
2014-15	U.S. National Dvlp.	USHL	20	4	13	17	10	-	-	-	-	-
	U.S.A.	WJC-U18	7	6	3	9	0	-	-	-	-	-
2015-16	Boston College	H-East	37	19	24	43	46	-	-	-	-	-
	U.S.A.	WJC-U20	7	3	4	7	6	-	-	-	-	-
2016-17	Boston College	H-East	35	16	17	33	46	-	-	-	-	-
	Binghamton	AHL	3	1	2	3	2	-	-	-	-	-
	Ottawa	NHL	2	0	0	0	0	1	0	0	0	0
NHL/OTTAWA TOTALS			2	0	0	0	0	1	0	0	0	0



Erik Burgdoerfer Defence • Défenseur

(AIR-ihk BUHRG-dohr-fuhr)

Shoots right • Lance de la droite

6-1, 208 lbs. | 12/11/88 (East Setauket, N.Y.)

Drafted • Repêché: Not drafted • Non repêché

Acquired • Acquis: Signed as a free agent by Ottawa on July 1, 2017 •
A signé avec Ottawa comme joueur autonome le 1^{er} juillet, 2017

Season Saison	Club	League Ligue	REGULAR SEASON - SAISON RÉG.					PLAYOFFS - ÉLIMINATOIRES				
			GP PJ	G B	A A	Pts Pts	PIM PUN	GP PJ	G B	A A	Pts Pts	PIM PUN
2006-07	RPI	ECAC	23	1	1	2	32	-	-	-	-	-
2007-08	RPI	ECAC	32	2	3	5	47	-	-	-	-	-
2008-09	RPI	ECAC	35	3	2	5	106	-	-	-	-	-
2009-10	RPI	ECAC	39	1	6	7	51	-	-	-	-	-
	Bakersfield	ECHL	3	0	0	0	10	-	-	-	-	-
2010-11	Bakersfield	ECHL	68	2	14	16	50	4	1	0	1	2
2011-12	Bakersfield	ECHL	60	5	11	16	91	-	-	-	-	-
2012-13	Bakersfield	ECHL	71	4	17	21	67	-	-	-	-	-
2013-14	Bakersfield	ECHL	67	11	11	22	70	16	1	5	6	18
	Oklahoma City	AHL	3	0	1	1	4	-	-	-	-	-
2014-15	South Carolina	ECHL	3	0	0	0	2	-	-	-	-	-
	Hershey	AHL	58	1	6	7	58	10	0	1	1	2
2015-16	Hershey	AHL	74	6	14	20	59	21	0	4	4	18
2016-17	Rochester	AHL	52	1	16	17	44	-	-	-	-	-
	Buffalo	NHL	2	0	0	0	0	-	-	-	-	-



Chris DiDomenico Left wing • Ailier gauche

(KRIHS dee-DOH-mehn-ih-koh)

Shoots right • Lance de la droite


5-11, 180 lbs. | 2/20/89 (Toronto)

Drafted • Repêché: Toronto's sixth-round pick (164th overall) •
Choix de sixième ronde de Toronto (164^e au total)

Acquired • Acquis: Signed as a free agent by Ottawa on Feb. 27, 2017 •
A signé avec Ottawa comme joueur autonome le 27 février, 2017

Season Saison	Club	League Ligue	REGULAR SEASON - SAISON RÉG.					PLAYOFFS - ÉLIMINATOIRES				
			GP PJ	G B	A A	Pts Pts	PIM PUN	GP PJ	G B	A A	Pts Pts	PIM PUN
2006-07	Saint John	QMJHL	70	25	50	75	60	-	-	-	-	-
2007-08	Saint John	QMJHL	70	39	56	95	103	14	8	11	19	20
2008-09	Saint John	QMJHL	26	11	23	34	34	-	-	-	-	-
	Drummondville	QMJHL	25	8	17	25	28	15	4	31	35	24
2009-10	Drummondville	QMJHL	12	7	15	22	10	14	7	14	21	18
2010-11	Toledo	ECHL	37	9	16	25	31	-	-	-	-	-
	Rockford	AHL	25	0	4	4	6	-	-	-	-	-
2011-12	Toledo	ECHL	17	4	13	17	14	-	-	-	-	-
	Rockford	AHL	49	2	11	13	24	-	-	-	-	-
2012-13	Asiago HC	Italy-A	37	22	38	60	82	15	11	31	42	34
2013-14	Asiago HC	Italy-A	31	24	48	72	50	-	-	-	-	-
	Langnau	Swiss-B	1	0	0	0	0	-	-	-	-	-
2014-15	Langnau	Swiss-B	43	25	38	63	75	15	5	21	26	48
2015-16	Langnau	Swiss-A	46	12	26	38	42	-	-	-	-	-
2016-17	Langnau	Swiss-A	48	10	28	38	32	-	-	-	-	-
	Ottawa	NHL	3	0	0	0	6	-	-	-	-	-

PLAYERS I LES JOUEURS



Cody Donaghey Defence • Défenseur

(KOH-dee DAWN-uh-HAY)

Shoots right • Lance de la droite

6-1, 195 lbs. | 5/10/96 (St. John's, N.L)

Drafted • Repêché: Not drafted • Non repêché

Acquired • Acquis: From Toronto along with defenceman Dion Phaneuf, and forwards Casey Bailey, Matt Frattin and Ryan Rupert in exchange for defenceman Jared Cowen, forwards Colin Greening, Tobias Lindberg and Milan Michalek, and the team's second-round draft pick in 2017 (Eemeli Rasanen) on 2/9/16 • De Toronto avec le défenseur Dion Phaneuf ainsi que des attaquants Casey Bailey et Matt Frattin et Ryan Rupert en retour du défenseur Jared Cowen, des attaquants Colin Greening, Tobias Lindberg et Milan Michalek ainsi que du choix de deuxième ronde de l'équipe au repêchage de 2017 (Eemeli Rasanen) le 2/9/16

REGULAR SEASON - SAISON RÉG.

PLAYOFFS - ÉLIMINATOIRES

Season Saison	Club	League Ligue	REGULAR SEASON - SAISON RÉG.					PLAYOFFS - ÉLIMINATOIRES				
			GP	G	A	Pts	PIM	GP	G	A	Pts	PIM
2012-13	Rouyn-Noranda	QMJHL	24	3	3	6	4	-	-	-	-	-
	Quebec	QMJHL	14	0	1	1	4	-	-	-	-	-
2013-14	Quebec	QMJHL	67	9	29	38	24	5	1	7	8	0
2014-15	Quebec	QMJHL	27	4	11	15	24	-	-	-	-	-
2015-16	Halifax	QMJHL	21	4	7	11	33	-	-	-	-	-
	Moncton	QMJHL	30	7	19	26	30	17	1	7	8	16
2016-17	Charlottetown	QMJHL	37	10	25	35	26	-	-	-	-	-
	Sherbrooke	QMJHL	15	1	4	5	13	-	-	-	-	-



Chris Driedger Goaltender • Gardien de but

(KRIHS DREE-guhr)

Catches left • Attrape de la gauche

6-3, 210 lbs. | 5/18/94 (Winnipeg)


Drafted • Repêché: Ottawa's first third-round pick (76th overall) • Premier choix de troisième ronde d'Ottawa (76^e au total)

REGULAR SEASON - SAISON RÉG.

PLAYOFFS - ÉLIMINATOIRES

Season Saison	Club	League Ligue	REGULAR SEASON - SAISON RÉG.										PLAYOFFS - ÉLIMINATOIRES				
			GP	W	L	T/OT	Mins	GA	SO	Avg.	GP	W	L	Mins	GA	SO	Avg.
2010-11	Tri-City	WHL	22	6	6	1	977	57	0	3.50	-	-	-	-	-	-	
2011-12	Calgary	WHL	44	24	12	3	2,294	107	3	2.80	2	0	2	82	9	0 6.59	
2012-13	Calgary	WHL	54	36	14	4	3,199	134	2	2.51	17	11	6	1,006	40	1 2.39	
2013-14	Calgary	WHL	50	28	14	7	2,892	127	3	2.64	6	2	3	328	24	1 4.39	
	Elmira	ECHL	4	1	2	0	199	13	0	3.92	-	-	-	-	-	-	
	Binghamton	AHL	1	0	0	0	26	2	0	4.58	-	-	-	-	-	-	
2014-15	Evansville	ECHL	40	8	27	4	2,253	142	2	3.78	-	-	-	-	-	-	
	Binghamton	AHL	8	6	0	0	401	17	0	2.55	-	-	-	-	-	-	
	Ottawa	NHL	1	0	0	0	23	0	0 0.00	-	-	-	-	-	-	-	
2015-16	Binghamton	AHL	39	18	15	4	2,228	105	1	2.83	-	-	-	-	-	-	
	Ottawa	NHL	1	0	0	0	32	0	0 0.00	-	-	-	-	-	-	-	
2016-17	Wichita	ECHL	2	0	2	0	120	9	0	4.51	-	-	-	-	-	-	
	Binghamton	AHL	34	12	19	2	1,918	103	1	3.22	-	-	-	-	-	-	
	Ottawa	NHL	1	0	1	0	40	4	0 6.00	-	-	-	-	-	-	-	

PLAYERS | LES JOUEURS



Vincent Dunn Left wing • Ailier gauche

(VIHN-seht **DUHN**)

Shoots left • Lance de la gauche

5-11, 191 lbs. | 9/14/95 (Gatineau, Que.)

Drafted • Repêché: Ottawa's fifth-round pick (138th overall) •
Choix de cinquième ronde d'Ottawa (138^e au total)

REGULAR SEASON - SAISON RÉG.

PLAYOFFS - ÉLIMINATOIRES

Season Saison	Club Club	League Ligue	GP PJ	G B	A A	Pts Pts	PIM PUN	GP PJ	G B	A A	Pts Pts	PIM PUN
2011-12	Val d'Or	QMJHL	56	5	8	13	94	3	1	0	1	5
2012-13	Val d'Or	QMJHL	53	25	27	52	98	10	0	3	3	19
2013-14	Gatineau	QMJHL	50	31	20	51	156	9	3	6	9	26
	Binghamton	AHL	1	0	0	0	0	-	-	-	-	-
2014-15	Rimouski	QMJHL	46	19	13	32	153	-	-	-	-	-
2015-16	Evansville	ECHL	55	13	14	27	154	-	-	-	-	-
	Binghamton	AHL	3	0	0	0	4	-	-	-	-	-
2016-17	Wichita	ECHL	47	4	8	12	86	-	-	-	-	-
	Binghamton	AHL	8	0	2	2	9	-	-	-	-	-



Andreas Englund Défence • Défenseur

(ahn-DRAY-uhs **EHNG-luhnd**)

Shoots left • Lance de la gauche


6-4, 210 lbs. | 1/21/96 (Stockholm)

Drafted • Repêché: Ottawa's second-round pick (40th overall) •
Choix de deuxième ronde d'Ottawa (40^e au total)

REGULAR SEASON - SAISON RÉG.

PLAYOFFS - ÉLIMINATOIRES

Season Saison	Club Club	League Ligue	GP PJ	G B	A A	Pts Pts	PIM PUN	GP PJ	G B	A A	Pts Pts	PIM PUN
2013-14	Djurgårdens J20	Swe-Jr.	33	5	5	10	26	-	-	-	-	-
	Djurgårdens	Allsvenskan	19	1	1	2	14	10	0	0	0	6
	Sweden	WJC-U18	7	0	0	0	6	-	-	-	-	-
2014-15	Djurgårdens J20	Swe-Jr.	2	0	0	0	2	7	0	2	2	10
	Djurgårdens	SHL	49	2	3	5	32	2	0	0	0	0
	Sweden	WJC	7	0	0	0	2	-	-	-	-	-
2015-16	Djurgårdens J20	Swe-Jr.	0	0	0	0	0	2	1	0	1	0
	Djurgårdens	SHL	46	2	4	6	36	8	0	0	0	4
	Sweden	WJC	7	0	2	2	10	-	-	-	-	-
2016-17	Binghamton	AHL	69	3	7	10	82	-	-	-	-	-
	Ottawa	NHL	5	0	0	0	2	-	-	-	-	-



Macoy Erkamps Défence • Défenseur

(Mah-COY **AYR-camps**)

Shoots right • Lance de la droite

5-11, 193 lbs. | 2/2/95 (Delta, B.C./C.B.)

Drafted • Repêché: Not drafted • Non repêché

Acquired • Acquis: Signed as a free agent by Ottawa on 4/1/16 •
A signé avec Ottawa comme joueur autonome le 4/1/16

REGULAR SEASON - SAISON RÉG.

PLAYOFFS - ÉLIMINATOIRES

Season Saison	Club Club	League Ligue	GP PJ	G B	A A	Pts Pts	PIM PUN	GP PJ	G B	A A	Pts Pts	PIM PUN
2011-12	Lethbridge	WHL	63	4	16	20	62	-	-	-	-	-
2012-13	Lethbridge	WHL	72	5	30	35	65	-	-	-	-	-
2013-14	Lethbridge	WHL	66	5	26	31	83	-	-	-	-	-
2014-15	Brandon	WHL	68	3	28	31	60	19	2	3	5	21
2015-16	Brandon	WHL	72	13	58	71	64	21	4	10	14	18
		Mem. Cup	3	0	1	1	2	-	-	-	-	-
2016-17	Wichita	ECHL	58	6	19	25	50	-	-	-	-	-
	Binghamton	AHL	11	0	2	2	6	-	-	-	-	-



Gabriel Gagne Right wing • Ailier droit

(gah-BREE-ehl GAH-n'yay)

Shoots right • Lance de la droite

6-5, 192 lbs. | 11/11/96 (Laval, Que.)

Drafted • Repêché: Ottawa's first second-round pick (36th overall) • Premier choix de deuxième ronde d'Ottawa (36^e au total)

Season	Club	League	REGULAR SEASON - SAISON RÉG.					PLAYOFFS - ÉLIMINATOIRES				
			GP	G	A	Pts	PIM	GP	G	A	Pts	PUN
2012-13	Victoriaville	QMJHL	1	0	0	0	0	1	0	0	0	0
2013-14	Victoriaville	QMJHL	67	16	21	37	14	5	0	2	2	4
2014-15	Victoriaville	QMJHL	67	35	24	59	39	4	2	1	3	4
2015-16	Victoriaville	QMJHL	8	5	3	8	6	-	-	-	-	-
2016-17	Shawinigan	QMJHL	34	12	16	28	14	21	11	11	22	22
	Wichita	ECHL	19	6	5	11	6	-	-	-	-	-
	Binghamton	AHL	41	2	4	6	9	-	-	-	-	-



Marcus Hogberg Goaltender • Gardien de but


(MAHR-kuhs HOHG-buhrg)

Catches left • Attrape de la gauche

6-5, 216 lbs | 11/25/94 (Orebro, Sweden/Suède)

Drafted • Repêché: Ottawa's third-round pick (78th overall) • Choix de troisième ronde d'Ottawa (78^e au total)

Season	Club	League	REGULAR SEASON - SAISON RÉG.										PLAYOFFS - ÉLIMINATOIRES									
			GP	W	L	T/OT	Mins	GA	SO	Avg.	GP	W	L	Mins	GA	SO	Avg.					
2011-12	Linköping J20	Swe-Jr.	35	-	-	-	2,055	85	4	2.48	6	-	-	366	10	2	1.64					
2012-13	Linköping J20	Swe-Jr.	23	13	9	0	1,369	55	2	2.41	-	-	-	-	-	-	-					
	Linköping	SHL	3	1	1	0	140	6	0	2.57	-	-	-	-	-	-	-					
2013-14	Mora	Allsvenskan	15	5	8	0	778	38	0	2.93	-	-	-	-	-	-	-					
	Linköping	SHL	4	4	0	0	222	4	0	1.08	9	3	5	488	25	1	3.07					
2014-15	Sweden	WJC-U20	1	1	0	0	60	0	1	0.00	-	-	-	-	-	-	-					
	Oskarshamn	Allsvenskan	2	2	0	0	123	6	0	2.92	-	-	-	-	-	-	-					
2015-16	Linköping	SHL	27	12	12	0	1,463	56	3	2.30	6	1	4	283	15	0	3.18					
	Linköping	SHL	28	15	7	5	1,581	61	2	2.31	-	-	-	-	-	-	-					
2016-17	Linköping	SHL	33	19	11	3	2,000	63	4	1.89	6	2	4	341	14	0	2.47					
	Binghamton	AHL	3	0	3	0	180	13	0	4.34	-	-	-	-	-	-	-					



Christian Jaros Defence • Défenseur

(KRIHS-ch'yeh'n YA-ruhsh)

Shoots right • Lance de la droite

6-3, 220 lbs. | 4/2/96 (Kosice, Slovakia/Slovaquie)

Drafted • Repêché: Ottawa's fifth-round pick (139th overall) • Choix de cinquième ronde d'Ottawa (139^e au total)

Season	Club	League	REGULAR SEASON - SAISON RÉG.					PLAYOFFS - ÉLIMINATOIRES				
			GP	G	A	Pts	PIM	GP	G	A	Pts	PIM
2013-14	Luleå J20	Swe-Jr.	3	1	3	4	0	-	-	-	-	-
2014-15	Luleå J20	Swe-Jr.	23	4	8	12	74	3	0	1	1	6
	Asplöven	Allsvenskan	6	0	1	1	0	-	-	-	-	-
2015-16	Luleå	SHL	25	0	1	1	6	-	-	-	-	-
	Slovakia	WJC-U20	7	0	1	1	8	-	-	-	-	-
	Asplöven	Allsvenskan	22	2	3	5	53	-	-	-	-	-
	Luleå	SHL	25	0	5	5	45	10	0	3	3	20
2016-17	Slovakia	WJC-U20	5	1	1	2	2	-	-	-	-	-
	Slovakia	WC	5	2	0	2	10	-	-	-	-	-
	Luleå	SHL	36	5	8	13	22	-	-	-	-	-



Max McCormick Left wing • Ailier gauche

(MAX muh-KOHR-mihk)

Shoots left • Lance de la gauche

6-0, 188 lbs. | 5/1/92 (De Pere, Wis.)

Drafted • Repêché: Ottawa's second sixth-round pick (171st overall) •
Deuxième choix de sixième ronde d'Ottawa (171^e au total)

Season Saison	Club Club	League Ligue	REGULAR SEASON - SAISON RÉG.					PLAYOFFS - ÉLIMINATOIRES				
			GP PJ	G B	A A	Pts Pts	PIM PUN	GP PJ	G B	A A	Pts Pts	PIM PUN
2010-11	Sioux City	USHL	55	21	21	42	102	3	1	2	3	4
2011-12	Ohio State	CCHA	27	10	12	22	31	-	-	-	-	-
2012-13	Ohio State	CCHA	40	15	16	31	26	-	-	-	-	-
2013-14	Ohio State	Big-10	37	11	24	35	40	-	-	-	-	-
2014-15	Binghamton	AHL	62	10	10	20	133	-	-	-	-	-
2015-16	Binghamton	AHL	57	15	15	30	143	-	-	-	-	-
	Ottawa	NHL	20	2	2	4	37	-	-	-	-	-
2016-17	Binghamton	AHL	66	21	15	36	105	-	-	-	-	-
	Ottawa	NHL	7	0	0	0	0	-	-	-	-	-



Francis Perron Left wing • Ailier gauche

(FRAN-sihs pair-AWN)

Shoots left • Lance de la gauche

6-0, 178 lbs. | 4/18/96 (Blainville, Que.)

Drafted • Repêché: Ottawa's second seventh-round pick (190th overall) •
Deuxième choix de septième ronde d'Ottawa (190^e au total)

Season Saison	Club Club	League Ligue	REGULAR SEASON - SAISON RÉG.					PLAYOFFS - ÉLIMINATOIRES				
			GP PJ	G B	A A	Pts Pts	PIM PUN	GP PJ	G B	A A	Pts Pts	PIM PUN
2012-13	Rouyn-Noranda	QMJHL	57	7	11	18	28	5	1	1	2	7
2013-14	Rouyn-Noranda	QMJHL	68	16	39	55	32	9	1	7	8	4
2014-15	Rouyn-Noranda	QMJHL	64	29	47	76	39	6	3	4	7	14
2015-16	Rouyn-Noranda	QMJHL	62	41	67	108	38	18	12	21	33	11
		Mem. Cup	5	2	6	8	0	-	-	-	-	-
2016-17	Binghamton	AHL	68	6	20	26	14	-	-	-	-	-



Tyler Randall Right wing • Ailier droit

(TIGH-luhr RAN-duh)

Shoots right • Lance de la droite

6-1, 197 lbs. | 6/15/91 (Scarborough, Ont.)

Drafted • Repêché: Boston's sixth-round pick (176th overall) •
Choix de sixième ronde de Boston (176^e au total)

Acquired • Acquis: Signed as a free agent by Ottawa on July 1, 2017 •
A signé avec Ottawa comme joueur autonome le 1^{er} juillet, 2017

Season Saison	Club Club	League Ligue	REGULAR SEASON - SAISON RÉG.					PLAYOFFS - ÉLIMINATOIRES				
			GP PJ	G B	A A	Pts Pts	PIM PUN	GP PJ	G B	A A	Pts Pts	PIM PUN
2007-08	Belleville	OHL	62	5	6	11	24	19	0	0	0	0
2008-09	Belleville	OHL	36	10	5	15	60	-	-	-	-	-
	Kitchener	OHL	37	14	8	22	39	-	-	-	-	-
2009-10	Kitchener	OHL	47	9	12	21	88	20	1	4	5	19
2010-11	Kitchener	OHL	68	20	12	32	160	7	0	0	0	7
2011-12	Kitchener	OHL	17	9	1	10	21	6	7	1	8	14
	Providence	AHL	30	2	0	2	45	-	-	-	-	-
2012-13	South Carolina	ECHL	22	2	2	4	46	-	-	-	-	-
	Providence	AHL	23	0	0	0	56	-	-	-	-	-
2013-14	Providence	AHL	43	4	7	11	93	-	-	-	-	-
2014-15	Providence	AHL	74	11	9	20	120	5	0	0	0	4
2015-16	Providence	AHL	2	0	0	0	0	-	-	-	-	-
	Boston	NHL	27	6	0	6	47	-	-	-	-	-
2016-17	Providence	AHL	59	1	9	10	81	12	0	0	0	20



Max Reinhart Centre

(MAX RIGHN-hart)


Shoots left • Lance de la gauche

5-11, 195 lbs. | 2/4/92 (North Vancouver, B.C./C.B.)

Drafted • Repêché: Calgary's first third-round pick (64th overall) • Premier choix de troisième ronde de Calgary (64^e au total)

Acquired • Acquis: Signed as a free agent by Ottawa on July 1, 2017 • A signé avec Ottawa comme joueur autonome le 1^{er} juillet, 2017

Season Saison	Club Club	League Ligue	REGULAR SEASON - SAISON RÉG.					PLAYOFFS - ÉLIMINATOIRES				
			GP PJ	G B	A A	Pts Pts	PIM PUN	GP PJ	G B	A A	Pts Pts	PIM PUN
2008-09	Kootenay	WHL	62	11	16	27	21	4	1	0	1	2
2009-10	Kootenay	WHL	72	21	30	51	38	6	1	1	2	6
2010-11	Kootenay	WHL	71	34	45	79	41	19	15	12	27	12
2011-12	Kootenay	WHL	61	28	50	78	40	3	0	2	2	6
	Abbotsford	AHL	1	2	0	2	0	4	1	1	2	0
2012-13	Abbotsford	AHL	67	7	14	21	32	-	-	-	-	-
	Calgary	NHL	11	1	2	3	4	-	-	-	-	-
2013-14	Abbotsford	AHL	66	21	42	63	47	4	1	3	4	4
	Calgary	NHL	8	0	2	2	2	-	-	-	-	-
2014-15	Adirondack	AHL	69	15	24	39	38	-	-	-	-	-
	Calgary	NHL	4	0	0	0	0	-	-	-	-	-
2015-16	Milwaukee	AHL	73	23	15	38	32	3	0	0	0	4
2016-17	Cologne	DEL	52	6	17	23	26	3	0	0	0	4



Ben Sexton Centre

(BEHN SEHKS-tuhn)

Shoots right • Lance de la droite

5-11, 200 lbs. | 6/6/91 (Kanata, Ont.)

Drafted • Repêché: Boston's seventh-round pick (206th overall) • Choix de septième ronde de Boston (206^e au total)

Acquired • Acquis: Signed as a free agent by Ottawa on July 1, 2017 • A signé avec Ottawa comme joueur autonome le 1^{er} juillet, 2017

Season Saison	Club Club	League Ligue	REGULAR SEASON - SAISON RÉG.					PLAYOFFS - ÉLIMINATOIRES				
			GP PJ	G B	A A	Pts Pts	PIM PUN	GP PJ	G B	A A	Pts Pts	PIM PUN
2010-11	Clarkson	ECAC	12	5	3	8	12					
2011-12	Clarkson	ECAC	27	8	21	29	44					
2012-13	Clarkson	ECAC	28	5	15	20	70					
2013-14	Clarkson	ECAC	35	6	22	28	88					
	Providence	AHL	9	1	1	2	9	-	-	-	-	-
2014-15	Providence	AHL	35	3	9	12	57	5	0	0	0	2
2015-16	Providence	AHL	29	4	1	5	45	1	0	0	0	2
2016-17	Albany	AHL	54	19	12	31	60	4	0	2	2	0



Patrick Sieloff Défense • Défenseur

(PAT-rihk **SEE-lawf**)

Shoots left • Lance de la gauche

6-1, 208 lbs. | 5/15/94 (Superior, Mich.)

Drafted • Repêché: Calgary's second-round pick (42nd overall) •
Choix de deuxième ronde de Calgary (42^e au total)

Acquired • Acquis: From Calgary in exchange for forward Alex Chiasson on 6/27/16 •
De Calgary en retour de l'attaquant Alex Chiasson le 6/27/16

REGULAR SEASON - SAISON RÉG.

PLAYOFFS - ÉLIMINATOIRES

Season	Club	League	GP	G	A	Pts	PIM	GP	G	A	Pts	PIM
Saison	Club	Ligue	PJ	B	A	Pts	PUN	PJ	B	A	Pts	PUN
2012-13	Windsor	OHL	45	3	8	11	85	-	-	-	-	-
	U.S.A.	WJC	6	0	1	1	2	-	-	-	-	-
2013-14	Abbotsford	AHL	2	0	0	0	0	-	-	-	-	-
2014-15	Adirondack	AHL	48	2	3	5	78	-	-	-	-	-
2015-16	Stockton	AHL	52	2	9	11	54	-	-	-	-	-
	Calgary	NHL	1	1	0	1	2	-	-	-	-	-
2016-17	Binghamton	AHL	52	2	10	12	93	-	-	-	-	-



Danny Taylor Goaltender • Gardien de but

(DA-nee **TAY-luhr**)

Catches left • Attrape de la gauche

6-0, 197 lbs. | 4/28/86 (Plymouth, England • Angleterre)

Drafted • Repêché: Los Angeles' second seventh-round pick (221st overall) •
Deuxième choix de septième ronde de Los Angeles (221^e au total)

Acquired • Acquis: Signed as a free agent by Ottawa on July 1, 2017 •
A signé avec Ottawa comme joueur autonome le 1^{er} juillet, 2017

REGULAR SEASON - SAISON RÉG.

PLAYOFFS - ÉLIMINATOIRES

Season	Club	League	GP	W	L/OT	Mins	GA	SO	Avg.	GP	W	L	Mins	GA	SO	Avg.	
Saison	Club	Ligue	PJ	V	D	P	Min	BC	BL	Moy	PJ	V	D	Min	BC	BL	Moy
2003-04	Guelph	OHL	26	16	4	3	1,462	66	0	2.71	3	1	1	159	9	0	3.40
2004-05	Guelph	OHL	31	13	14	3	1,821	80	2	2.64	1	0	1	59	4	0	4.07
2005-06	Kingston	OHL	57	32	15	6	3,319	172	3	3.11	-	-	-	-	-	-	-
2006-07	Bakersfield	ECHL	17	7	7	2	969	70	0	4.33	-	-	-	-	-	-	-
	Wheeling	ECHL	1	0	0	1	62	4	0	3.86	-	-	-	-	-	-	-
	Texas	ECHL	2	0	1	0	74	2	0	1.61	-	-	-	-	-	-	-
2007-08	Reading	ECHL	5	3	0	0	182	8	0	2.63	13	7	6	815	38	1	2.80
	Manchester	AHL	23	13	5	2	1,275	51	4	2.40	-	-	-	-	-	-	-
	Los Angeles	NHL	1	0	0	20	2	0	6.00	-	-	-	-	-	-	-	-
2008-09	Reading	ECHL	23	3	17	1	1,257	83	0	3.96	-	-	-	-	-	-	-
	Manchester	AHL	15	7	4	2	744	33	0	2.66	-	-	-	-	-	-	-
2009-10	Gwinnett	ECHL	37	18	13	5	2,181	126	1	3.47	-	-	-	-	-	-	-
	Syracuse	AHL	9	2	4	0	397	24	0	3.63	-	-	-	-	-	-	-
2010-11	Hamburg	DEL	28	14	14	0	1,678	81	1	2.90	-	-	-	-	-	-	-
	Springfield	AHL	4	2	2	0	230	9	0	2.35	-	-	-	-	-	-	-
2011-12	Springfield	AHL	10	5	3	0	512	22	0	2.58	-	-	-	-	-	-	-
	Abbotsford	AHL	33	17	10	3	1,815	67	5	2.21	7	4	3	426	16	0	2.26
2012-13	Abbotsford	AHL	40	18	10	2	2,108	72	3	2.05	-	-	-	-	-	-	-
	Calgary	NHL	2	1	1	0	120	6	0	3.00	-	-	-	-	-	-	-
2013-14	Farjestads	SHL	16	4	11	0	958	37	0	2.32	-	-	-	-	-	-	-
2014-15	Minsk Dynamo	KHL	19	11	6	2	1,146	53	1	2.77	-	-	-	-	-	-	-
2015-16	Sparta	Czech	7	6	1	0	374	16	0	2.57	3	-	-	-	-	-	4.44
	Zagreb	KHL	38	16	14	3	2,079	79	3	2.28	-	-	-	-	-	-	-
2016-17	Zagreb	KHL	17	7	5	3	968	36	1	2.23	-	-	-	-	-	-	-
	Novosibirsk	KHL	29	12	11	0	1,540	45	5	1.75	-	-	-	-	-	-	-

PLAYERS I LES JOUEURS

Filip Ahl Left wing • Ailier gauche

(FIHL-ihp **AHL**)

Shoots left • Lance de la gauche

6-4, 218 lbs.

6/12/97 (Jönköping, Sweden • Suède)

Drafted/Repêché: 2015 Ottawa's second fourth-round pick (109th overall) • Deuxième choix de quatrième ronde d'Ottawa (109^e au total)

Season Saison	Club	League Ligue	REGULAR SEASON - SAISON RÉG.					PLAYOFFS • ÉLIMINATOIRES				
			GP PJ	G B	A A	Pts Pts	PIM PUN	GP PJ	G B	A A	Pts Pts	PIM PUN
2013-14	HV71 J20	Swe-Jr.	24	10	9	19	10	5	2	2	4	2
	HV71	SHL	1	0	0	0	0	2	0	0	0	0
2014-15	HV71 J20	Swe-Jr.	34	20	22	42	53	6	3	2	5	4
	HV71	SHL	15	0	2	2	2	-	-	-	-	-
2015-16	Sweden	WJC-U18	5	0	3	3	16	-	-	-	-	-
	HV71 J20	Swe-Jr.	18	18	13	31	14	-	-	-	-	-
	Asplöven	Allsvenskan	3	0	0	0	2	-	-	-	-	-
	Sundsvall	Allsvenskan	16	4	2	6	6	10	3	2	5	4
2016-17	HV71	SHL	17	0	0	0	0	6	0	0	0	2
	Regina	WHL	54	28	20	48	26	20	5	13	18	26

Logan Brown Centre

(LOH-guhn **BROWN**)

Shoots left/Lance de la gauche

6-6, 220 lbs.

3/5/98 (Raleigh, N.C.)

Drafted/Repêché: 2016 Ottawa's first-round pick (11th overall) • Choix de première ronde d'Ottawa (11^e au total)

Season Saison	Club	League Ligue	REGULAR SEASON - SAISON RÉG.					PLAYOFFS • ÉLIMINATOIRES				
			GP PJ	G B	A A	Pts Pts	PIM PUN	GP PJ	G B	A A	Pts Pts	PIM PUN
2014-15	Windsor	OHL	56	17	26	43	20	-	-	-	-	-
2015-16	Windsor	OHL	59	21	53	74	40	5	0	6	6	6
	U.S.A.	WJC-U18	7	3	9	12	2	-	-	-	-	-
2016-17	Windsor	OHL	35	14	26	40	27	7	0	4	4	6
		Mem. Cup	4	1	4	5	0	-	-	-	-	-

Todd Burgess Centre

(TAWD BUHR-jehs)

Shoots right • Lance de la droite

6-2, 175 lbs.

4/3/96 (Phoenix, Ariz.)

Drafted/Repêché: 2016 Ottawa's fourth-round pick (103rd overall) • Choix de troisième ronde d'Ottawa (103^e au total)

Season Saison	Club	League Ligue	REGULAR SEASON - SAISON RÉG.					PLAYOFFS • ÉLIMINATOIRES				
			GP PJ	G B	A A	Pts Pts	PIM PUN	GP PJ	G B	A A	Pts Pts	PIM PUN
2013-14	Fairbanks	NAHL	39	5	11	16	16	13	1	3	4	6
2014-15	Fairbanks	NAHL	46	15	21	36	48	6	2	2	4	4
2015-16	Fairbanks	NAHL	60	38	57	95	42	12	5	9	14	6
2016-17	RPI	ECAC	-	-	-	-	-	-	-	-	-	-

Filip Chlapik Centre

(FIHL-ihp **KHLA-pihk**)

Shoots left • Lance de la gauche

6-2, 194 lbs.

6/3/97 (Prague)

Drafted • Repêché: 2015 Ottawa's second second-round pick (48th overall) • Deuxième choix de deuxième ronde d'Ottawa (48^e au total)

Season Saison	Club	League Ligue	REGULAR SEASON - SAISON RÉG.					PLAYOFFS • ÉLIMINATOIRES				
			GP PJ	G B	A A	Pts Pts	PIM PUN	GP PJ	G B	A A	Pts Pts	PIM PUN
2013-14	Sparta Praha U20	Czech U20	38	16	19	35	22	7	3	3	6	6
	Czech Rep.	WJC-U18	7	0	1	1	2	-	-	-	-	-
2014-15	Charlottetown	QMJHL	64	33	42	75	42	9	1	8	9	10
	Czech Rep.	WJC-U18	3	0	0	0	2	-	-	-	-	-
2015-16	Charlottetown	QMJHL	52	12	42	54	50	5	1	1	2	0
	Czech Rep.	WJC-U20	5	0	0	0	2	-	-	-	-	-
2016-17	Charlottetown	QMJHL	57	34	57	91	98	13	5	14	19	27
	Czech Rep.	WJC-U20	5	2	1	3	0	-	-	-	-	-

PLAYERS I LES JOUEURS

Joel Daccard Goalender • Gardien de but

(JOHL DA-kahrd)

Catches left - Attrape de la gauche

6-3, 200 lbs.

8/19/96 (North Andover, Mass.)

Drafted/Repêché: 2015 Ottawa's seventh-round pick (199th overall) • Choix de septième ronde d'Ottawa (199^e au total)

Season Saison	Club Club	League Ligue	REGULAR SEASON - SAISON RÉG.							PLAYOFFS - ÉLIMINATOIRES							
			GP PJ	W V	L D	T/OT P	Mins Min	GA BC	SO BL	Avg. Moy	GP PJ	W V	L D	Mins Min	GA BC	SO BL	Avg. Moy
2012-13	Cushing Academy	US-HS	10	-	-	-	526	-	4	1.95							
2013-14	Cushing Academy	US-HS	32	-	-	-	1,442	-	0	2.58							
2014-15	Cushing Academy	US-HS	-	-	-	-	-	-	-	1.80							
2015-16	Muskegon	USHL	48	21	20	5	2,764	143	2	3.10	-	-	-	-	-	-	-
2016-17	Arizona State	NCAA	15	3	8	1	730	49	0	4.03							

Shane Eiserman Left wing • Ailier gauche

(SHAYN IGH-zuhr-muhn)

Shoots left - Lance de la gauche

6-2, 216 lbs.

10/10/95 (West Newbury, Mass.)

Drafted/Repêché: 2014 Ottawa's fourth-round pick (100th overall) • Choix de quatrième ronde d'Ottawa (100^e au total)

Season Saison	Club Club	League Ligue	REGULAR SEASON - SAISON RÉG.						PLAYOFFS - ÉLIMINATOIRES				
			GP PJ	G B	A A	Pts Pts	PIM PUN	GP PJ	G B	A A	Pts Pts	PIM PUN	
2012-13	U.S. National Dvlt.	USHL	22	4	3	7	29	-	-	-	-	-	
	U.S.A.	WJC-U18	6	0	1	1	0						
2013-14	Dubuque	USHL	53	16	24	40	71	-	-	-	-	-	
2014-15	New Hampshire	H-East	35	4	11	15	28						
2015-16	New Hampshire	H-East	33	3	10	13	42						
2016-17	New Hampshire	H-East	27	5	8	13	22						

Miles Gendron Defence • Défenseur

(MIGH-uhlz GEHN-druhn)

Shoots left - Lance de la gauche

6-3, 185 lbs.

6/28/96 (Oakville, Ont.)

Drafted/Repêché: 2014 Ottawa's third-round pick (70th overall) • Choix de troisième ronde d'Ottawa (70^e au total)

Season Saison	Club Club	League Ligue	REGULAR SEASON - SAISON RÉG.					PLAYOFFS - ÉLIMINATOIRES				
			GP PJ	G B	A A	Pts Pts	PIM PUN	GP PJ	G B	A A	Pts Pts	PIM PUN
2011-12	Rivers School	HS-US	24	7	9	16	-					
2012-13	Rivers School	HS-US	28	12	16	28	-					
2013-14	Rivers School	HS-US	22	6	13	19	-					
2014-15	Penticton	BCHL	54	5	12	17	42	22	0	11	11	4
2015-16	Connecticut	H-East	27	2	4	6	16					
2016-17	Connecticut	H-East	36	4	7	11	22					

Parker Kelly Centre

(PAR-kuhr KEHL-lee)

Shoots left - Lance de la gauche

5-11, 172 lbs.

5/14/99 (Camrose, Alta./Alb.)

Drafted/Repêché: 2014 Not drafted • Non repêché

Acquired/Acquis: Signed as a free agent by Ottawa on Sept. 19, 2017 • A signé avec Ottawa comme joueur autonome le 19 septembre, 2017

Season Saison	Club Club	League Ligue	REGULAR SEASON - SAISON RÉG.					PLAYOFFS - ÉLIMINATOIRES				
			GP PJ	G B	A A	Pts Pts	PIM PUN	GP PJ	G B	A A	Pts Pts	PIM PUN
2015-16	Prince Albert	WHL	68	8	11	19	31	5	0	0	0	0
2016-17	Prince Albert	WHL	72	21	22	43	75	-	-	-	-	-

PLAYERS I LES JOUEURS

Maxime Lajoie Defence • Défenseur

(max-EEM luh-ZHWUH)

Shoots left • Lance de la gauche

6-1, 190 lbs.

11/5/97 (Quebec City, Que.)

Drafted/Repêché: 2016 Ottawa's fifth-round pick (133rd overall) • Choix de cinquième ronde d'Ottawa (133^e au total)

Season Saison	Club	League Ligue	REGULAR SEASON - SAISON RÉG.					PLAYOFFS - ÉLIMINATOIRES				
			GP PJ	G B	A A	Pts Pts	PIM PUN	GP PJ	G B	A A	Pts Pts	PIM PUN
2013-14	Swift Current	WHL	1	0	0	0	0	-	-	-	-	-
2014-15	Swift Current	WHL	72	7	34	41	22	4	1	2	3	0
2015-16	Swift Current	WHL	62	8	29	37	28	-	-	-	-	-
2016-17	Swift Current	WHL	68	7	35	42	26	14	1	8	9	10

Markus Nurmi Right wing • Ailier droit

(MAHR-kuhs NUHR-mee)

Shoots right • Lance de la droite

6-5, 180 lbs.

6/29/98 (Turku, Finland/Finlande)

Drafted/Repêché: 2016 Ottawa's sixth-round pick (163rd overall) • Choix de sixième ronde d'Ottawa (163^e au total)

Season Saison	Club	League Ligue	REGULAR SEASON - SAISON RÉG.					PLAYOFFS - ÉLIMINATOIRES				
			GP PJ	G B	A A	Pts Pts	PIM PUN	GP PJ	G B	A A	Pts Pts	PIM PUN
2014-15	TPS Turku U20	SM-liiga Jr.	20	2	4	6	12	-	-	-	-	-
2015-16	TPS Turku U20	SM-liiga Jr.	49	19	17	36	34	2	0	0	0	2
	TPS Turku	SM-liiga	2	0	0	0	0	-	-	-	-	-
	Finland	WJC-U18	7	0	2	2	0	-	-	-	-	-
2016-17	TPS Turku U20	SM-liiga Jr.	27	12	16	28	58	1	1	0	1	2
	TPS Turku	SM-liiga	5	0	0	0	2	-	-	-	-	-
	TUTO	Mestis	11	2	0	2	2	6	0	1	1	4

Kelly Summers Defence • Défenseur

(KEH-lee SUH-muhrz)

Shoots right • Lance de la droite

6-2, 198 lbs.

4/29/96 (Golden Lake, Ont.)

Drafted/Repêché: 2014 Ottawa's first seventh-round pick (189th overall) • Premier choix de septième ronde d'Ottawa (189^e au total)

Season Saison	Club	League Ligue	REGULAR SEASON - SAISON RÉG.					PLAYOFFS - ÉLIMINATOIRES				
			GP PJ	G B	A A	Pts Pts	PIM PUN	GP PJ	G B	A A	Pts Pts	PIM PUN
2011-12	Carleton Place	CCHL	2	0	0	0	0	-	-	-	-	-
2012-13	Carleton Place	CCHL	59	13	20	33	14	12	1	1	2	4
2013-14	Carleton Place	CCHL	56	17	43	60	12	16	5	8	13	4
2014-15	Clarkson	ECAC	33	6	4	10	4	-	-	-	-	-
2015-16	Clarkson	ECAC	37	3	11	14	20	-	-	-	-	-
2016-17	Clarkson	ECAC	39	3	14	17	30	-	-	-	-	-

Christian Wolanin Defence • Défenseur

(KRIHS-ch'yeh'n woh-LA-nihn)

Shoots left • Lance de la gauche

6-1, 185 lbs.

3/17/95 (Quebec City, Que.)

Drafted/Repêché: 2015 Ottawa's first fourth-round pick (107th overall) • Premier choix de quatrième ronde d'Ottawa (107^e au total)

Season Saison	Club	League Ligue	REGULAR SEASON - SAISON RÉG.					PLAYOFFS - ÉLIMINATOIRES				
			GP PJ	G B	A A	Pts Pts	PIM PUN	GP PJ	G B	A A	Pts Pts	PIM PUN
2012-13	Green Bay	USHL	54	0	8	8	70	4	1	0	1	2
2013-14	Green Bay	USHL	23	1	4	5	30	-	-	-	-	-
	Muskegon	USHL	32	5	16	21	44	-	-	-	-	-
2014-15	Muskegon	USHL	56	14	27	41	107	12	3	5	8	20
2015-16	North Dakota	NCHC	32	4	11	15	20	-	-	-	-	-
2016-17	North Dakota	NCHC	37	6	16	22	37	-	-	-	-	-

PLAYERS I LES JOUEURS

Shane Bowers Centre

First round (28th overall) • Première ronde (28^e au total)

Shoots left • Lance de la gauche

6-2, 176 lbs.

7/30/99 (Halifax)

Season Saison	Club Club	League Ligue	REGULAR SEASON - SAISON RÉG.					PLAYOFFS - ÉLIMINATOIRES				
			GP PJ	G B	A A	Pts Pts	PIM PUN	GP PJ	G B	A A	Pts Pts	PIM PUN
2015-16	Waterloo	USHL	56	15	18	33	16	9	0	2	2	0
2016-17	Waterloo Canada	USHL WJC-U18	60 4	22 1	29 0	51 1	20 0	6	2	1	3	2

Alex Formenton Left wing • Ailier gauche

Second round (47th overall) • Deuxième ronde (47^e au total)

Shoots left • Lance de la gauche

6-2, 174 lbs.

9/13/99 (King City, Ont.)

Season Saison	Club Club	League Ligue	REGULAR SEASON - SAISON RÉG.					PLAYOFFS - ÉLIMINATOIRES				
			GP PJ	G B	A A	Pts Pts	PIM PUN	GP PJ	G B	A A	Pts Pts	PIM PUN
2015-16	Aurora	OJHL	54	13	13	26	66	5	2	0	2	0
2016-17	London	OHL	65	16	18	34	50	14	0	0	0	6

Drake Batherson Right wing • Ailier droit

Fourth round (121st overall) • Quatrième ronde (121^e au total)

Shoots right • Lance de la droite

6-2, 186 lbs.

4/27/98 (Fort Wayne, Ind.)

Season Saison	Club Club	League Ligue	REGULAR SEASON - SAISON RÉG.					PLAYOFFS - ÉLIMINATOIRES				
			GP PJ	G B	A A	Pts Pts	PIM PUN	GP PJ	G B	A A	Pts Pts	PIM PUN
2015-16	Valley	MJHL	28	4	15	19	18	6	1	2	3	8
	Cape Breton	QMJHL	10	0	2	2	2	-	-	-	-	-
2016-17	Cape Breton	QMJHL	61	22	36	58	70	11	7	5	12	14

Jordan Hollett Goaltender • Gardien de but

Sixth round (183rd overall) • Sixième ronde (183^e au total)

Catches left • Attrape de la gauche

6-4, 203 lbs.

3/31/99 (Langley, B.C./C.-B.)

Season Saison	Club Club	League Ligue	REGULAR SEASON - SAISON RÉG.								PLAYOFFS - ÉLIMINATOIRES					
			GP PJ	W V	L D	T/OT P	Mins Min	GA BC	SO BL	Avg. Moy	GP PJ	W V	L D	Mins Min	GA BC	Avg. Moy
2014-15	Regina	WHL	1	0	1	0	60	5	0	5.00	-	-	-	-	-	-
2015-16	Ridge Meadows	PIJHL	8	3	4	1	474	26	0	3.29	-	-	-	-	-	-
	Regina	WHL	23	10	6	1	1,144	70	0	3.67	1	0	0	7	0	0.00
2016-17	Regina	WHL	19	15	2	0	1,143	54	2	2.83	1	0	0	20	0	0.00

PLAYERS I LES JOUEURS

2017

6/23 - 6/24 – Chicago	Round/Ronde	Overall/Au total
1	Shane Bowers	28
2	Alex Formenton	47
4	Drake Batherson	121
6	Jordan Hollett	183

2016

6/24 - 6/25 – Buffalo	Round/Ronde	Overall/Au total
1	Logan Brown	11
2	Jonathan Dahlén	42
4	Todd Burgess	103
5	Maxime Lajoie	133
6	Markus Nurmi	163

2015

6/26 - 6/27 – Sunrise, Fla.	Round/Ronde	Overall/Au total
1	Thomas Chabot	18
1	Colin White	21
2	Gabriel Gagne	36
2	Filip Chlapik	48
4	Christian Wolanin	107
4	Filip Ahl	109
5	Christian Jaros	139
7	Joel Daccord	199

2014

6/27 - 6/28 – Philadelphia	Round/Ronde	Overall/Au total
2	Andreas Englund	40
3	Miles Gendron	70
4	Shane Eiserman	100
7	Kelly Summers	189
7	Francis Perron	190

2013

6/30 – Newark, N.J.	Round/Ronde	Overall/Au total
1	Curtis Lazar	17
3	Marcus Hogberg	78
4	Tobias Lindberg	102
4	Ben Harpur	108
5	Vincent Dunn	138
6	Chris Leblanc	161
6	Quentin Shore	168

2012

6/22 - 6/23 – Pittsburgh	Round/Ronde	Overall/Au total
1	Cody Ceci	15
3	Chris Driedger	76
3	Jarrold Maidens	82
4	Timothy Boyle	106
5	Robert Baillargeon	136
6	François Brassard	166
7	Mikael Wikstrand	196

2011

6/24 - 6/25 – St. Paul, Minn.	Round/Ronde	Overall/Au total
1	Mika Zibanejad	6
1	Stefan Noesen	21
1	Matt Puempel	24
2	Shane Prince	61
4	Jean-Gabriel Pageau	96
5	Fredrik Claesson	126
6	Darren Kramer	156
6	Max McCormick	171
7	Ryan Fransoo	186
7	Jordan Dzingsel	204

2010

6/25 - 6/26 – Los Angeles	Round/Ronde	Overall/Au total
3	Jakub Culek	76
4	Marcus Sorensen	106
6	Mark Stone	178
7	Bryce Anelossi	196

2009

6/26 - 6/27 – Montréal	Round/Ronde	Overall/Au total
1	Jared Cowen	9

2	Jakob Silfverberg	39
2	Robin Lehner	46
4	Chris Wideman	100
5	Mike Hoffman	130
5	Jeff Costello	146
6	Corey Cowick	160
7	Brad Peltz	190
7	Michael Sdao	191

2008

6/20 - 6/21 – Ottawa	Round/Ronde	Overall/Au total
1	Erik Karlsson	15
2	Patrick Wiercioch	42
3	Zack Smith	79
4	Andre Petersson	109
4	Derek Grant	119
5	Mark Borowicki	139
7	Emil Sandin	199

2007

6/23 - 6/24 – Columbus	Round/Ronde	Overall/Au total
1	Jim O'Brien	29
2	Ruslan Bashkirov	60
3	Louie Caporusso	90
4	Ben Blood	120

2006

6/24 - 6/25 – Vancouver	Round/Ronde	Overall/Au total
1	Nick Foligno	28
3	Eric Gryba	68
3	Kaspars Daugavins	91
4	Pierre-Luc Lessard	121
5	Ryan Daniels	151
6	Kevin Koopman	181
7	Erik Condra	211

2005

7/30 – Ottawa	Round/Ronde	Overall/Au total
1	Brian Lee	9
3	Vitaly Anikeenko	70
4	Cody Bass	95
4	Ilya Zubov	98
4	Janne Kolehmainen	115
5	Tomas Kudelka	136
6	Dmitri Megalinsky	186
7	Colin Greening	204

2004

6/26 - 6/27 – Raleigh, N.C.	Round/Ronde	Overall/Au total
1	Andrej Meszaros	23
2	Kirill Lyamyn	58
3	Shawn Weller	77
3	Peter Regin	87
3	Jeff Glass	89
4	Alexander Nikulin	122
5	Jim McKenzie	141
5	Roman Wick	156
6	Joe Cooper	219
8	Matthew McIlvane	251
9	John Wikner	284

2003

6/21 - 6/22 – Nashville	Round/Ronde	Overall/Au total
1	Patrick Eaves	29
2	Igor Mirmov	67
3	Phillipe Seydoux	100
4	Mattias Karlsson	135
4	Tim Cook	142
5	Sergei Gimaev	166
7	Will Colbert	228
8	Ossi Louhivaara	260
9	Brian Elliott	291

2002

6/22 - 6/23 – Toronto	Round/Ronde	Overall/Au total
1	Jakub Klepis	16
2	Alexei Kaigorodov	47
3	Arttu Luttinen	75

4	Scott Dobben	113
4	Johan Bjork	125
5	Brock Hooton	150
8	Josef Vavra	246
9	Vitali Atyushov	276

2001

6/23 - 6/24 – Sunrise, Fla.	Round/Ronde	Overall/Au total
1	Jason Spezza	2
1	Tim Gleason	23
3	Neil Komadoski	81
4	Ray Emery	99
4	Christoph Schubert	127
5	Stefan Schauer	162
6	Brooks Laich	193
7	Jan Platil	218
7	Brandon Bochenski	223
8	Neil Petrucci	235
8	Gregg Johnson	256
9	Toni Dahlman	286

2000

6/24 - 6/25 – Calgary	Round/Ronde	Overall/Au total
1	Anton Volchenkov	21
2	Mathieu Chouinard	45
2	Antoine Vermette	55
3	Jan Bohac	87
4	Derrick Byfluglien	122
5	Greg Zanon	156
5	Grant Potulny	157
5	Sean Connolly	158
6	Jason Maleyko	188
9	James DeMone	283

1999

6/25 – Boston	Round/Ronde	Overall/Au total
1	Martin Havlat	26
2	Simon Lajeunesse	48
2	Teemu Sainomaa	62
3	Chris Kelly	94
5	Andrew Ianiero	154
6	Martin Prusek	164
7	Mikko Ruutu	201
7	Layne Ulmer	209
7	Alexandre Giroux	213
9	Konstantin Gorovikov	269

1998

6/27 – Buffalo	Round/Ronde	Overall/Au total
1	Mathieu Chouinard	15
2	Mike Fisher	44
2	Chris Bala	58
3	Julien Vauclair	74
4	Petr Schastlivy	101
5	Gavin McLeod	130
6	Chris Neil	161
7	Michel Periard	188
8	Sergey Verenikin	223
9	Rastislav Pavlikovsky	146

1997

6/21 – Pittsburgh	Round/Ronde	Overall/Au total
1	Marian Hossa	12
3	Jani Hurme	58
3	Josh Langfeld	66
5	Magnus Arvedson	119
6	Jeff Sullivan	146
6	Robin Bacul	173
8	Nick Gillis	203
9	Karel Rachunek	229

1996

6/22 – St. Louis	Round/Ronde	Overall/Au total
1	Chris Phillips	1
4	Antti-Jussi Niemi	81
4	Andreas Dackell	136
7	François Hardy	163
8	Erich Giedmann	212
8	Jeff Lazarro	216
9	Sami Saarik	239

1995

7/8 – Edmonton	Round/Ronde	Overall/Au total
1	Bryan Berard	1
2	Marc Moro	27
3	Brad Larsen	53
4	Kevin Bolibruck	89
5	Kevin Boyd	103
6	David Hruska	131
8	Kaj Linna	183
8	Ray Schultz	184
9	Erik Kaminski	231

1994

6/28 - 29 – Hartford	Round/Ronde	Overall/Au total
1	Radek Bonk	3
2	Stanislav Neckar	9
4	Bryan Masotta	81
6	Mike Gaffney	131
6	Daniel Alfredsson	133
7	Doug Sproule	159
9	Frédéric Cassivi	210
9	Danny Dupont	211
10	Stephen MacKinnon	237
11	Antti Tormanen	274

1993

6/26 – Québec	Round/Ronde	Overall/Au total
1	Alexandre Daigle	1
2	Radim Bicanek	27
3	Patrick Charbonneau	53
4	Cosmo Dupaul	91
6	Rick Bodkin	131
7	Sergei Polischuk	157
8	Jason Disher	183
9	Toby Kwalevoj	207
9	Pavol Demitra	229
10	Rick Schuwertk	235

1992

6/20 – Montréal	Round/Ronde	Overall/Au total
1	Alexei Yashin	2
2	Chad Penney	25
3	Patrick Traverso	50
4	Radek Hamr	73
5	Daniel Guérand	98
6	Al Sinclair	122
7	Jaroslav Miklenda	146
8	Jay Kenney	169
9	Claude Savoie	194
10	Jake Grimes	217
11	Tomas Jelinek	242
11	Petter Ronnquist	264

Expansion drafts
Repêchages d'expansion

1993

Phase II – 6/25 – Québec	Team/Club
Dennis Vial	Anaheim

1992

Phase I – 6/18 – Montréal	Team/Club
Peter Sidorkiewicz	Hartford
Mark Laforest	N.Y. Rangers
Brad Shaw	New Jersey
Darren Rumble	Philadelphia
Dominic Lavioie	St. Louis
Brad Miller	Buffalo
Ken Hammond	Boston
Kent Payntner	Winnipeg
John Van Kessel	Los Angeles
Sylvain Turgeon	Montréal
Mike Peluso	Chicago
Rob Murphy	Vancouver
Mark Lamb	Edmonton
Laurie Boschman	New Jersey
Jim Thomson	Los Angeles
Lonnie Loach	Detroit
Mark Freer	Philadelphia
Chris Lindberg	Calgary
Jeff Lazarro	Boston
Darcy Loewen	Buffalo
Blair Atheynum	Hartford

SENATORS ORGANIZATIONAL ROSTER 2017-18
ALIGNEMENT DE L'ORGANISATION DES SÉNATEURS 2017-2018

Players Joueurs	Pos. Pos.	Sh/Ca Tir/At	Ht. Taille	Wt. Poids	Born Né	Birthplace Lieu de naissance	2016-17 Teams Équipe(s) 2016-2017
Ahl, Filip	L/G	L/G	6-4	218	6/12/97	Jönköping, Sweden	Regina (WHL)
Anderson, Craig	G	L/G	6-2	185	5/21/81	Park Ridge, Ill.	Ottawa (NHL)
Batherson, Drake	R/D	R/D	6-2	186	4/27/98	Fort Wayne, Ind.	Cape Breton (QMJHL)
Blunden, Mike	R/D	R/D	6-3	219	12/15/86	Toronto	Binghamton (AHL), Ottawa (NHL)
Borowiecki, Mark	D	L/G	6-1	207	7/12/89	Ottawa	Ottawa (NHL)
Bowers, Shane	C	L/G	6-2	176	7/30/99	Halifax	Waterloo (USHL)
Boyle, Timothy	D	R/D	6-2	185	3/21/93	Hingham, Mass.	Roanoke (SPHL), Norfolk (ECHL), Greenville (ECHL), Wheeling (ECHL)
Brassard, Derick	C	L/G	6-1	202	9/22/87	Hull, Que.	Ottawa (NHL)
Brown, Logan	C	L/G	6-6	220	3/5/98	Raleigh, N.C.	Windsor (OHL)
Burgoerfer, Erik	D	R/D	6-1	208	12/11/88	East Setauket, N.Y.	Rochester (AHL), Buffalo (NHL)
Burgess, Todd	L/G	L/G	6-2	175	4/3/96	Peoria, Ariz.	RPI (ECAC)
Burrows, Alex	R/D	L/G	6-1	197	4/11/81	Pincourt, Que.	Vancouver (NHL), Ottawa (NHL)
Ceci, Cody	D	R/D	6-2	209	12/21/93	Ottawa	Ottawa (NHL)
Chabot, Thomas	D	L/G	6-2	196	1/30/97	Sainte-Marie, Que.	Saint John (QMJHL), Ottawa (NHL)
Chlapik, Filip	C	L/G	6-2	194	6/3/97	Prague	Charlottetown (QMJHL)
Claesson, Fredrik	D	L/G	6-1	200	11/24/92	Stockholm	Binghamton (AHL), Ottawa (NHL)
Condon, Mike	G	L/G	6-2	195	4/27/90	Holliston, Mass.	Pittsburgh (NHL), Ottawa (NHL)
Daccord, Joel	G	L/G	6-3	200	8/19/96	Boston	Arizona State (NCAA Ind.)
DiDomenico, Chris	L/G	R/D	5-11	180	2/20/89	Toronto	Langnau (Swiss-A), Ottawa (NHL)
Donaghy, Cody	D	R/D	6-1	195	5/10/96	St. John's, N.L.	Charlottetown (QMJHL), Sherbrooke (QMJHL)
Driedger, Chris	G	L/G	6-3	210	5/18/94	Winnipeg	Wichita (ECHL), Binghamton (AHL), Ottawa (NHL)
Dunn, Vincent	L/G	L/G	5-11	191	9/14/95	Hull, Que.	Wichita (ECHL), Binghamton (AHL)
Dzingel, Ryan	L/G	L/G	6-0	190	3/9/92	Wheaton, Ill.	Ottawa (NHL)
Eiserman, Shane	L/G	L/G	6-2	216	10/10/95	Beverly, Mass.	New Hampshire (HE)
Englund, Andreas	D	L/G	6-4	210	1/21/96	Stockholm	Binghamton (AHL), Ottawa (NHL)
Erkams, Macoy	D	R/D	5-11	193	2/2/95	Delta, B.C.	Wichita (ECHL), Binghamton (AHL)
Formenton, Alex	L/G	L/G	6-2	174	9/13/99	Barrie, Ont.	London (OHL)
Gagné, Gabriel	R/D	R/D	6-5	192	11/11/96	Laval, Que.	Wichita (ECHL), Binghamton (AHL)
Gimayev, Sergei	D	L/G	6-2	190	2/16/84	Moscow	Chekhov Vityaz (KHL)
Gendron, Miles	D	L/G	6-3	185	6/28/96	Oakville, Ont.	Connecticut (HE)
Hammond, Andrew	G	L/G	6-1	226	2/11/88	Surrey, B.C.	Binghamton (AHL), Ottawa (NHL)
Harpur, Ben	D	L/G	6-6	223	1/12/95	Hamilton, Ont.	Binghamton (AHL), Ottawa (NHL)
Hoffman, Mike	L/G	L/G	6-0	181	11/24/89	Kitchener, Ont.	Ottawa (NHL)
Högberg, Marcus	G	R/D	6-5	216	11/25/94	Örebro, Sweden	Linköping (SHL), Binghamton (AHL)
Hollett, Jordan	G	L/G	6-4	203	3/31/99	Langley, B.C.	Regina (WHL)
Jaros, Christian	D	R/D	6-3	220	4/2/96	Kosice, Slovakia	Luleå (SHL)
Karlsson, Erik	D	R/D	6-0	191	5/31/90	Landsbro, Sweden	Ottawa (NHL)
Kelly, Parker	C	L/G	5-11	172	5/14/99	Camrose, Alta.	Prince Albert (WHL)
Lajoie, Maxime	D	L/G	6-1	190	11/5/97	Quebec City	Swift Current (WHL)
Lyamin, Kirill	D	L/G	6-2	207	1/13/86	Moscow	Neftekhimik Nizhnekamsk (KHL)
MacArthur, Clarke	L/G	L/G	6-0	192	4/6/85	Lloydminster, Alta.	Ottawa (NHL)
McCormick, Max	L/G	L/G	6-0	188	5/1/92	De Pere, Wis.	Binghamton (AHL), Ottawa (NHL)
Megalinsky, Dmitri	D	L/G	6-3	220	4/15/85	Perm, Russia	Automobilist Yekaterinburg (KHL)
Mirnov, Igor	C	L/G	6-0	207	9/19/84	Chita, Russia	Chelyabinsk Traktor (KHL), Moscow Spartak (KHL)
Nurmi, Markus	R/D	R/D	6-5	180	6/29/98	Turku, Finland	TPS (Fin-Jr.), TPS (Liiga)
Oduya, Johnny	D	L/G	6-0	191	10/1/81	Stockholm	Dallas (NHL), Chicago (NHL)
Pageau, Jean-Gabriel	C	R/D	5-10	184	11/11/92	Ottawa	Ottawa (NHL)
Paul, Nick	L/G	L/G	6-3	216	3/20/95	Mississauga, Ont.	Binghamton (AHL), Ottawa (NHL)
Perron, Francis	L/G	L/G	6-0	178	4/18/96	Laval, Que.	Binghamton (AHL)
Phaneuf, Dion	D	L/G	6-3	225	4/10/85	Edmonton	Ottawa (NHL)
Pyatt, Tom	R/D	L/G	5-11	185	2/14/87	Thunder Bay, Ont.	Ottawa (NHL)
Randell, Tyler	R/D	R/D	6-1	197	6/15/91	Scarborough, Ont.	Providence (AHL)
Reinhart, Max	C	L/G	5-11	195	2/4/92	West Vancouver, B.C.	Cologne (DEL)
Ryan, Bobby	R/D	R/D	6-2	209	3/17/87	Cherry Hill, N.J.	Ottawa (NHL)
Sexton, Ben	C	R/D	5-11	200	6/6/91	Ottawa	Albany (AHL)
Sieloff, Patrick	D	L/G	6-1	208	5/15/94	Superior, Mich.	Binghamton (AHL)
Smith, Zack	L/G	L/G	6-2	208	4/5/88	Medicine Hat, Alta.	Ottawa (NHL)
Stone, Mark	R/D	R/D	6-3	219	5/13/92	Winnipeg	Ottawa (NHL)
Summers, Kelly	D	R/D	6-2	198	4/29/96	Renfrew, Ont.	Clarkson (ECAC)
Taylor, Danny	G	L/G	6-0	197	4/28/86	Plymouth, England	Zagreb (KHL), Novosibirsk Sibir (KHL)
Thompson, Nate	C	L/G	6-1	214	10/5/84	Anchorage, Alaska	San Diego (AHL), Anaheim (NHL)
Turris, Kyle	C	R/D	6-1	190	8/14/89	New Westminster, B.C.	Ottawa (NHL)
White, Colin	C	R/D	6-1	190	1/30/97	Boston	Boston College (HE), Binghamton (AHL), Ottawa (NHL)
Wideman, Chris	D	R/D	5-10	183	1/7/90	St. Louis, Mo.	Ottawa (NHL)
Wikstrand, Mikael	D	L/G	6-2	196	11/5/93	Karlstad, Sweden	Färjestad (SHL)
Wolanin, Christian	D	L/G	6-1	185	3/17/95	Quebec City	North Dakota (NCHC)

N.B. While player hometowns are reflected in their individual bios, any discrepancies on this document reflect their actual place of birth/ Bien que la ville natale des joueurs est indiquée dans leur biographie individuelle, les divergences sur ce document reflètent leur lieu réel de naissance

Yardmen Arena

265 Cannifton Rd.
Belleville, Ont. K8N 4V8
Tel: 613-967-8067

Internet: www.bellevillesens.com
Twitter: @BellevilleSens

Chief operating officer.....Rob Mallowney
Vice-president,communications.....Roger Lajoie
Director, operations.....Darren Murphy
General manager.....Randy Lee
Head coach.....Kurt Kleinendorst
Assistant coach.....Paul Boutillier
Video coach.....Dylan Crawford
Strength and conditioning coach.....Jeremy Benoit
Goaltending development consultant.....Kory Cooper
Athletic therapist.....Craig Belfer
Equipment manager.....Matthew Mitchell
Assistant equipment manager.....Michael Boyes
Senior manager, game presentation.....Michael Carlesimo
Manager, ticket sales.....Chris Van Dusen
Manager, business development.....Matthew Heidstra
Manager, corporate partnerships.....Tom Zapletal
Manager, box office.....Erin Roberts
Manager, digital media.....Matthew Tidcombe
Coordinator, team services.....Ben Goodman
Merchandise operations.....Kim Kiddle



TEAM INFORMATION

Team colours.....Red, black, white
Home arena.....Yardmen Arena
Seating capacity.....4,400
Ticket prices.....\$22.50/\$24.50/\$25.50/\$26.25
Flagship radio outlets.....CJBO 800AM

2017-18 Schedule • Calendrier 2017-2018

Fri., Oct. 6 @ Laval 7:30 p.m.
Sat., Oct. 7 @ Laval 7:30 p.m.
Fri., Oct. 13 @ Syracuse 7 p.m.
Sat., Oct. 14 @ Hershey 7 p.m.
Fri., Oct. 20 @ Hartford 7:15 p.m.
Sat., Oct. 21 @ Providence 7:05 p.m.
Sun., Oct. 22 @ Springfield 3:05 p.m.
Fri., Oct. 27 @ Manitoba 7 p.m.
Sat., Oct. 28 @ Manitoba 7 p.m.
Wed., Nov. 1 Syracuse 7 p.m.
Fri., Nov. 3 Charlotte 7 p.m.
Sat., Nov. 4 Charlotte 7 p.m.
Wed., Nov. 8 Binghamton 7 p.m.
Fri., Nov. 10 Rochester 7 p.m.
Sat., Nov. 11 Rochester 7 p.m.
Wed., Nov. 15 Lehigh Valley 7 p.m.
Fri., Nov. 17 @ Utica 7 p.m.
Tue., Nov. 21 @ Charlotte 7 p.m.
Wed., Nov. 22 @ Toronto 7 p.m.
Sat., Nov. 25 @ Toronto 1:30 p.m.
(at Air Canada Centre, Toronto)
Sun., Nov. 26 @ Toronto 4 p.m.
Wed., Nov. 29 Laval 7 p.m.
Fri., Dec. 1 Toronto 7 p.m.
Sat., Dec. 2 @ Syracuse 7 p.m.
Sat., Dec. 9 Syracuse 7 p.m.
Wed., Dec. 13 Binghamton 7 p.m.
Fri., Dec. 15 Manitoba 7 p.m.
Sat., Dec. 16 @ Binghamton 7:05 p.m.
Wed., Dec. 20 @ Rochester 7:05 p.m.
Fri., Dec. 22 Syracuse 7 p.m.
Tue., Dec. 26 @ Toronto 3 p.m.
(at Air Canada Centre, Toronto)
Thu., Dec. 28 Laval 7 p.m.
Sat., Dec. 30 Providence 7 p.m.
Sun., Dec. 31 @ Toronto 3 p.m.
Wed., Jan. 3 Binghamton 7 p.m.
Fri., Jan. 5 @ Binghamton 7:05 p.m.
Sat., Jan. 6 @ Wilkes-Barre/Scranton 7:05 p.m.
Wed., Jan. 10 Rochester 7 p.m.
Fri., Jan. 12 Wilkes-Barre/Scranton 7 p.m.
Sat., Jan. 13 Hartford 7 p.m.
Wed., Jan. 17 Syracuse 7 p.m.

Fri., Jan. 19 @ Laval 7:30 p.m.
Sat., Jan. 20 Laval 7 p.m.
Wed., Jan. 24 Manitoba 7 p.m.
Fri., Jan. 26 @ Syracuse 7 p.m.
Sat., Jan. 27 Rochester 7 p.m.
Fri., Feb. 2 @ Binghamton 7:05 p.m.
Sat., Feb. 3 @ Bridgeport 7 p.m.
Wed., Feb. 7 @ Rochester 7:05 p.m.
Fri., Feb. 9 Toronto 7 p.m.
Sat., Feb. 10 @ Utica 7 p.m.
Wed., Feb. 14 @ Laval 7 p.m.
Fri., Feb. 16 Toronto 7 p.m.
Sat., Feb. 17 Hershey 7 p.m.
Mon., Feb. 19 Utica 3 p.m.
Fri., Feb. 23 @ Binghamton 7:05 p.m.
Sat., Feb. 24 Laval 7 p.m.
Tue., Feb. 27 Binghamton 7 p.m.
Fri., March 2 @ Utica 7 p.m.
Sat., March 3 Bridgeport 7 p.m.
Sun., March 4 Toronto 3 p.m.
Fri., March 9 @ Laval 7:30 p.m.
Sat., March 10 @ Laval 7 p.m.
Fri., March 16 Toronto 7 p.m.
Sat., March 17 Utica 7 p.m.
Fri., March 23 Toronto 7 p.m.
Sat., March 24 @ Toronto 4 p.m.
Sun., March 25 Laval 3 p.m.
Fri., March 30 @ Syracuse 7 p.m.
Sat., March 31 @ Lehigh Valley 7:05 p.m.
Wed., April 4 Springfield 7 p.m.
Fri., April 6 @ Rochester 7:05 p.m.
Sat., April 7 Laval 7 p.m.
Fri., April 13 @ Rochester 7:05 p.m.
Sat., April 14 Utica 7 p.m.
Sun., April 15 @ Toronto 4 p.m.

All times are local/Heures locales
Bold denotes home game/**Gras** denote match à domicile



KURT KLEINENDORST

Head coach Entraîneur-chef

Born: Dec. 31, 1960 (Grand Rapids, Minn.)

Né le 31 décembre 1960 (Grand Rapids, Minn.)

Kurt Kleinendorst will serve as the first head coach in Belleville Senators history when he returns to the B-Sens bench for a fourth season in 2017-18. After an absence of four seasons as head coach of the B-Sens, Kleinendorst was renamed to the position on June 8, 2016. In his first season with the team (2010-11) he led the club (and the city of Binghamton) to its first AHL championship. Over three seasons with the B-Sens, he has helped the team to a record of 99-114-19.

A native of Grand Rapids, Minn., Kleinendorst spent the 2015-16 campaign as the head coach with ERC Ingolstadt of the German league. Previous to that, he spent parts of two seasons as head coach with the Minnesota Wild's American Hockey League, the Iowa Wild. He also spent one campaign (2012-13) as the head coach with the University of Alabama-Huntsville since initially departing from Binghamton at the conclusion of the 2011-12 season.

Prior to originally joining the Senators organization, Kleinendorst spent one season (2009-10) as head coach of USA Hockey's National Team Development Program U-18 team leading it to a gold medal at the 2010 IIHF U-18 World Hockey Championship held in Belarus. Before joining the American Development Program, Kleinendorst spent the previous nine campaigns in the New Jersey Devils organization including three as head coach of their American Hockey League affiliate, the Lowell Devils. Kleinendorst led the Devils to a 98-109-33 record over the course of three years (2006-07 to 2008-09) behind the Lowell bench. Before assuming the coaching duties with the AHL Devils, he served as a member of the team's scouting staff for the previous five seasons, including the four as a special assignment scout and one season as professional scout. He joined the New Jersey organization as an assistant coach as part of Larry Robinson's National Hockey League staff for the 2000-01 season.

Kleinendorst spent three seasons from 1997-98 to 1999-2000 as general manager/coach of the Manchester (UK) Storm, leading the team to the Super League championship while also being recognized as coach of the year following the 1998-99 season. Kleinendorst served two terms spanning five seasons as head coach/director of hockey operations for the ECHL's Raleigh IceCaps from 1991-94 and 1995-97 and was named the league's top coach in 1992-93 after guiding the IceCaps to a 37-22-5 record and a berth in the East conference final. He spent the 1994-95 campaign as assistant coach/assistant general manager of the International Hockey League's San Diego Gulls.

Selected by the New York Rangers with their fourth-round pick (77th overall) in the 1980 NHL Draft, Kleinendorst played professionally for six seasons. He played two seasons in Europe, one with Iserlohn (Germany) and Pelitait (Finland) in 1986-87 and one with the Rotterdam Pandas (Netherlands) in 1987-88. He played professional hockey in North America for parts of five seasons between 1983 and 1990 in the Central Hockey League, IHL and AHL.

Kleinendorst played internationally for the United States during the team's pre-Olympic tour in 1984 and was a member of the U.S. national team at the 1981 world championship. He played four seasons at Providence College from 1979-80 to 1982-83 and was inducted into the school's athletic Hall of Fame in 1997. As a senior, he was selected to the NCAA All-American team, named ECAC player of the year and was a finalist for the Hobey Baker Award.

The eighth head coach in Binghamton Senators franchise history (but the seventh different person), Kleinendorst succeeded both Luke Richardson and Don Nachbaur, Curtis Hunt, and former Senators head coaches Cory Clouston, Dave Cameron, and John Paddock, who was Binghamton's first head coach from 2002-03 to 2003-04. He will enter the 2017-18 campaign with an overall AHL head coaching record of 226-269-65 over 560 career games.

Kleinendorst and his wife, Deon, have four children, daughter Kaitlyn and sons Ryan, Kollin and Jake.

Kurt Kleinendorst sera le premier entraîneur-chef de l'histoire des Senators de Belleville, alors qu'il sera de retour derrière le banc des B-Sens pour une quatrième saison en 2017-2018. Après une absence de quatre saisons comme entraîneur-chef des B-Sens, Kleinendorst a été renommé à ce poste le 8 juin 2016. À sa première saison avec l'équipe (2010-2011), il a mené le club (et la ville de Binghamton) à son premier championnat de la LAH. En trois saisons avec les B-Sens, il a aidé l'équipe à obtenir un dossier de 99-114-19.

Natif de Grand Rapids, au Minnesota, Kleinendorst a passé la campagne 2015-2016 au poste d'entraîneur-chef de la formation ERC Ingolstadt dans la Ligue d'Allemagne. Auparavant, il a passé en partie deux saisons comme entraîneur-chef de la filiale du Wild du Minnesota dans la Ligue américaine de hockey, le Wild de l'Iowa. Il a également passé une campagne (2012-2013) comme entraîneur-chef avec l'Université de l'Alabama-Huntsville après son départ de Binghamton à la conclusion de la saison 2011-2012.

Avant de se joindre à l'organisation des Sénateurs, Kleinendorst a passé une saison (2009-2010) à titre d'entraîneur-chef de l'équipe des moins de 18 ans du programme de développement de l'équipe nationale de hockey des États-Unis, qui a remporté la médaille d'or au Championnat mondial de hockey des moins de 18 ans 2010 de l'IIHF, qui a eu lieu au Bélarus. Avant de se joindre au Programme américain de développement, Kleinendorst a passé les neuf saisons précédentes au sein de l'organisation des Devils du New Jersey, incluant trois à titre d'entraîneur-chef de leur filiale de la Ligue américaine de hockey, les Devils de Lowell. Kleinendorst a mené les Devils à une fiche de 98-109-33 au cours de trois campagnes (2006-2007 à 2008-2009) derrière le banc à Lowell. Avant de s'amener à la barre des Devils de la LAH, Kleinendorst a œuvré au sein du personnel de dépisteurs de l'équipe lors des cinq saisons précédentes, dont quatre à titre de recruteur spécial et une comme dépisteur professionnel. Il a joint l'organisation des Devils à titre d'entraîneur-adjoint au sein du personnel de Larry Robinson dans la Ligue nationale de hockey pour la saison 2000-2001.

Kleinendorst a passé trois saisons en tant que directeur général/entraîneur du Storm de Manchester (R.-U.), de 1997 à 2000, menant la formation au championnat de la Super League en plus de mériter la mention d'entraîneur de l'année pour la saison 1998-1999. Kleinendorst a agi pendant deux mandats étalés sur cinq saisons à titre d'entraîneur-chef/directeur des opérations hockey pour les Ice Caps de Raleigh, dans la East Coast Hockey League, de 1991 à 1994 et de 1995 à 1997 et il fut nommé le meilleur entraîneur du circuit en 1992-1993. Il a passé la campagne 1994-1995 à titre d'entraîneur-adjoint/directeur général adjoint des Gulls de San Diego dans la Ligue internationale de hockey.

Sélectionné par les Rangers de New York avec leur choix de quatrième ronde (77^e au total) au Repêchage amateur 1980 de la LNH, Kleinendorst a disputé six saisons chez les professionnels. Il a passé deux saisons en Europe, dont une avec Iserlohn (Allemagne) et Pelitait (Finlande) en 1986-1987 et une autre avec les Pandas de Rotterdam (Pays-Bas) en 1987-1988. Il a œuvré au hockey professionnel en Amérique du Nord pendant cinq saisons de 1983 à 1990 dans la Central Hockey League, la LIH et la LAH.

Kleinendorst a joué sur la scène internationale pour les États-Unis pendant la tournée préolympique de l'équipe en 1984 et il fut membre de l'équipe nationale américaine lors du Championnat mondial de 1981. Il a disputé quatre saisons avec Providence College de 1979-1980 à 1982-1983 et il fut intronisé au Panthéon des sports de l'Institution en 1997. En tant que sénior, il fut choisi au sein de l'équipe All-American de la NCAA, nommé joueur de l'année ECAC et il fut un finaliste pour le trophée Hobey Baker.

Kleinendorst est le huitième entraîneur-chef de l'histoire de la franchise des Senators de Binghamton (mais la septième personne à avoir occupé ce poste), après avoir succédé à Luke Richardson, Don Nachbaur, Curtis Hunt, ainsi que les anciens entraîneurs-chef des Sénateurs Cory Clouston, Dave Cameron et John Paddock, qui fut le premier entraîneur-chef de Binghamton, de 2002-2003 à 2003-2004. Il entamera la campagne 2017-2018 avec un dossier global de 226-269-65 en 560 matchs en carrière comme entraîneur-chef dans la LAH.


Kleinendorst et son épouse, Deon, ont quatre enfants : leur fille Kaitlyn ainsi que leurs fils Ryan, Kollin et Jake.

2016-17 regular-season statistics • Statistiques de la saison régulière 2016-2017

28-44-2-2 (60 points) 7th North Division/7^e division (13th Eastern Conference/13^e Association de l'Est)

Player Joueur	Pos Pos	GP PJ	G B	A A	Pts Pts	+/- +/-	PIM PUN	PP AN	SH BN	GW BG	OT P	EN FD	Shots L	Sh% L%
19 Jason Akeson	RW/AD	57	20	31	51	-23	22	7	0	2	0	2	150	13.3
22 Phil Varone	C	65	15	36	51	-14	22	1	2	1	0	0	128	11.7
25 Casey Bailey	RW/AD	62	21	16	37	-15	20	5	0	2	1	1	186	11.3
13 Nick Paul	LW/AG	72	15	22	37	-17	30	2	0	3	1	0	141	10.6
17 Max McCormick	LW/AG	66	21	15	36	-15	105	4	4	4	1	2	166	12.7
14 Mike Blunden	RW/AD	67	14	15	29	-33	57	4	0	1	0	2	158	8.9
8 Kyle Flanagan	C	68	9	20	29	-15	23	2	1	2	0	0	80	11.3
12 Jack Rodewald	RW/AD	66	18	9	27	-13	34	5	0	2	2	1	97	18.6
15 Chris Rumble	D	56	6	21	27	-7	8	3	0	0	0	0	118	5.1
24 Ben Harpur	D	63	2	25	27	0	81	0	0	0	0	0	110	1.8
27 Francis Perron	LW/AG	68	6	20	26	-11	14	2	0	3	1	0	96	6.3
16 Chad Nehring	C	50	5	13	18	-8	16	2	0	1	0	0	76	6.6
7 Chris Carlisle	D	74	3	13	16	-29	35	0	0	0	0	0	71	4.2
10 Buddy Robinson	RW/AD	33	7	5	12	4	18	0	0	2	0	0	70	10.0
23 Patrick Sieloff	D	52	2	10	12	-5	93	0	0	0	0	0	43	4.7
21 Michael Kostka	D	46	1	11	12	-33	32	1	0	0	0	0	102	1.0
6 Andreas Englund	D	69	3	7	10	-18	82	0	0	0	0	0	47	6.4
9 Alex Krushelnyski	LW/AG	43	3	4	7	-9	20	0	0	0	0	0	39	7.7
20 Ryan Rupert	C	33	3	3	6	-12	25	0	0	0	0	0	39	7.7
18 Gabriel Gagne	RW/AD	41	2	4	6	-3	9	1	0	0	0	0	50	4.0
3 Brandon Gormley	D	17	2	3	5	-6	12	1	0	1	0	0	21	9.5
27 Curtis Lazar	C	13	3	1	4	-1	8	2	0	1	0	0	30	10.0
45 Zack Stortini	RW/AD	22	2	1	3	-7	20	1	0	0	0	0	16	12.5
10 Colin White	C	3	1	2	3	-5	2	0	0	0	0	0	5	20.0
28 Guillaume Lepine	D	54	1	2	3	-21	77	0	0	0	0	0	63	1.6
26 Marc Hagel	RW/AD	27	0	3	3	-5	27	0	0	0	0	0	36	0.0
36 Jordan Murray	D	5	1	1	2	2	2	1	0	0	0	0	8	12.5
5 Charles-David Beaudoin	D	6	0	2	2	1	4	0	0	0	0	0	7	0.0
26 Vincent Dunn	LW/AG	8	0	2	2	-2	9	0	0	0	0	0	3	0.0
11 Macoy Erkamps	D	11	0	2	2	-7	6	0	0	0	0	0	9	0.0
36 Zach O'Brien	C	1	1	0	1	1	0	0	0	0	0	0	2	50.0
3 Fredrik Claesson	D	9	0	1	1	-1	2	0	0	0	0	0	8	0.0
12 Triston Grant	LW/AG	1	0	0	0	0	2	0	0	0	0	0	0	0.0
4 Kevin Lough	D	1	0	0	0	0	0	0	0	0	0	0	1	0.0
11 Greger Hanson	RW/AD	3	0	0	0	-3	7	0	0	0	0	0	2	0.0
43 Alexis Loiseau	C	3	0	0	0	1	0	0	0	0	0	0	2	0.0
39 Steve McParland	RW/AD	3	0	0	0	-2	4	0	0	0	0	0	3	0.0
36 Mike Cazzola	LW/AG	3	0	0	0	-1	0	0	0	0	0	0	1	0.0
43 Chris LeBlanc	RW/AD	6	0	0	0	-3	0	0	0	0	0	0	2	0.0
2 Jamie Doornbosch	D	8	0	0	0	4	0	0	0	0	0	0	6	0.0
9 Jordan Boucher	LW/AG	9	0	0	0	-1	0	0	0	0	0	0	7	0.0

Goalkeeper Gardien	GP PJ	Mins Min	W V	L D	OT DP	SO BL	EN FD	GA BA	Avg. Moy	SA T	SVS AR	Sv% %Ar
29 Matt O'Connor	37	2064:07	14	18	2	0	5	111	3.23	1057	946	.895
33 Chris Driedger	34	1917:30	12	19	2	1	3	103	3.22	1035	932	.900
30 Andrew Hammond	5	296:40	2	3	0	0	0	16	3.24	138	122	.884
1 Marcus Hogberg	3	179:34	0	3	0	0	1	13	4.34	96	83	.865
35 Scott Greenham	3	101:34	0	1	0	0	0	12	7.09	51	39	.765



Jean-Gabriel Pageau becomes just the second player in NHL history to cap a four-goal game in the playoffs with an overtime winner when he helps the Senators to just their second 2-0 series lead in franchise history and a 6-5 2OT win in Game 2 over the New York Rangers on April 29, 2017. Ottawa had trailed 5-3 with less than four minutes remaining before Pageau scored his second and third goals of the afternoon to send the game to overtime / Jean-Gabriel Pageau est devenu seulement le deuxième joueur de l'histoire de la LNH à inscrire quatre buts dans un match éliminatoire en marquant le but vainqueur en prolongation pour aider les Sénateurs à obtenir leur deuxième avance de 2-0 dans une série au cours de l'histoire de la franchise et un gain de 6-5 en deuxième période de prolongation au deuxième match contre les Rangers de New York, le 29 avril 2017. Ottawa tirait de l'arrière 5-3 avec moins de quatre minutes à jouer avant que Pageau inscrive ses deuxième et troisième filets de l'après-midi et forcer la tenue de la prolongation



2016-17 IN REVIEW
RÉTROSPECTIVE 2016-2017



EASTERN CONFERENCE • ASSOCIATION DE L'EST

Atlantic Division • Division Atlantique

	GP	W	L	OTL	GF	GA	Pts
	PJ	V	D	DP	BP	BC	Pts
Montreal (4)	82	47	26	9	226	200	103
Ottawa (6)	82	44	28	10	212	214	98
Boston (7)	82	44	31	7	234	212	95
Toronto (8)	82	40	27	15	251	242	95
Tampa Bay (10)	82	42	30	10	234	227	94
Florida (13)	82	35	36	11	210	237	81
Detroit (14)	82	33	36	13	207	244	79
Buffalo (15)	82	33	37	12	201	237	78

Metropolitan Division • Division Métropolitaine

	GP	W	L	OTL	GF	GA	Pts
	PJ	V	D	DP	BP	BC	Pts
Washington (1)	82	55	19	8	263	182	118
Pittsburgh (2)	82	50	21	11	282	234	111
Columbus (3)	82	50	24	8	249	195	108
N.Y. Rangers (5)	82	48	28	6	256	220	102
N.Y. Islanders (9)	82	41	29	12	241	242	94
Philadelphia (10)	82	39	33	10	219	236	88
Carolina (12)	82	36	31	15	215	236	87
New Jersey (16)	82	28	40	14	183	244	70

WESTERN CONFERENCE • ASSOCIATION DE L'OUEST

Central Division • Division Centrale

	GP	W	L	OTL	GF	GA	Pts
	PJ	V	D	DP	BP	BC	Pts
Chicago (1)	82	50	23	9	244	213	109
Minnesota (2)	82	49	25	8	266	208	106
St. Louis (5)	82	46	29	7	235	218	99
Nashville (8)	82	41	29	12	240	224	94
Winnipeg (9)	82	40	35	7	249	256	87
Dallas (11)	82	34	37	11	223	262	79
Colorado (14)	82	22	56	4	166	278	48

Pacific Division • Division Pacifique

	GP	W	L	OTL	GF	GA	Pts
	PJ	V	D	DP	BP	BC	Pts
Anaheim (3)	82	46	23	13	223	200	105
Edmonton (4)	82	47	26	9	247	212	103
San Jose (6)	82	46	29	7	221	201	99
Calgary (7)	82	45	33	4	226	221	94
Los Angeles (10)	82	39	35	8	201	205	86
Arizona (12)	82	30	42	10	197	260	70
Vancouver (13)	82	30	43	9	182	243	69

GOALTENDING LEADERS (MIN. 25 GP) • MENEURS CHEZ LES GARDIENS (MIN. 25 PJ)

GOALS-AGAINST AVERAGE • MOYENNE DE BUTS CONTRE

Goaltender	Team	GP	Mins	GA	Avg.
Gardien	Équipe	PJ	Min	BC	Moy
Sergei Bobrovsky	Columbus	63	3,707	127	2.06
Braden Holtby	Washington	63	3,680	127	2.07
Jimmy Howard	Detroit	26	1,397	49	2.10
Peter Budaj	Los Angeles/Tampa Bay	60	3,308	120	2.18
John Gibson	Anaheim	52	2,950	109	2.22

WINS • VICTOIRES

Goaltender	Team	GP	Mins	W	L	OT
Gardien	Équipe	PJ	Min	V	D	DP
Braden Holtby	Washington	63	3,680	42	13	6
Cam Talbot	Edmonton	73	4,294	42	22	8
Sergei Bobrovsky	Columbus	63	3,707	41	17	5
Devan Dubnyk	Minnesota	65	3,758	40	19	5
Carey Price	Montreal	62	3,708	37	20	5
Tuukka Rask	Boston	65	3,680	37	20	5

SHUTOUTS • BLANCHISSAGES

Goaltender	Team	GP	Mins	SO	W	L	OT
Gardien	Équipe	PJ	Min	BL	V	D	DP
Braden Holtby	Washington	63	3,680	9	42	13	6
Tuukka Rask	Boston	65	3,680	8	37	20	5
Cam Talbot	Edmonton	73	4,294	7	42	22	8
Sergei Bobrovsky	Columbus	63	3,707	7	41	17	5
Peter Budaj	Los Angeles/Tampa Bay	60	3,308	7	31	20	3

SAVE PERCENTAGE • POURCENTAGE D'ARRÊTS

Goaltender	Team	GP	Mins	GA	SA	Pct.	W	L	OT
Gardien	Équipe	PJ	Min	BC	T	Pct	V	D	DP
Sergei Bobrovsky	Columbus	63	3,707	127	1,854	.931	41	17	5
Jimmy Howard	Detroit	26	1,397	49	675	.927	10	11	1
Craig Anderson	Ottawa	40	2,421	92	1,247	.926	25	11	4
Braden Holtby	Washington	63	3,680	127	1,690	.925	42	13	6
John Gibson	Anaheim	52	2,950	109	1,437	.924	25	16	9
Scott Darling	Chicago	32	1,689	67	877	.924	27	18	5

POINTS

Player Joueur	Team Équipe	GP PJ	G B	A A	Pts Pts
Connor McDavid	Edmonton	82	30	70	100
Sidney Crosby	Pittsburgh	75	44	45	89
Patrick Kane	Chicago	82	34	55	89
Nicklas Backstrom	Washington	82	23	63	86
Nikita Kucherov	Tampa Bay	74	40	45	85
Brad Marchand	Boston	80	39	46	85
Mark Scheifele	Winnipeg	79	32	50	82
Leon Draisaitl	Edmonton	82	29	48	77
Brent Burns	San Jose	82	29	47	76
Vladimir Tarasenko	St. Louis	82	39	36	75
Artemi Panarin	Chicago	82	31	43	74
Blake Wheeler	Winnipeg	82	26	48	74
Ryan Getzlaf	Anaheim	74	15	58	73
Evgeni Malkin	Pittsburgh	62	33	39	72
Tyler Seguin	Dallas	82	26	46	72
Victor Hedman	Tampa Bay	79	16	56	72
Erik Karlsson	Ottawa	77	17	54	71
David Pastrnak	Boston	75	34	36	70
Phil Kessel	Pittsburgh	82	23	47	70
Auston Matthews	Toronto	82	40	29	69
Alex Ovechkin	Washington	82	33	36	69
Jamie Benn	Dallas	77	26	43	69
Mikael Granlund	Minnesota	81	26	43	69

GOALS • BUTS

Player Joueur	Team Équipe	GP PJ	G B
Sidney Crosby	Pittsburgh	75	44
Auston Matthews	Toronto	82	40
Nikita Kucherov	Tampa Bay	74	40
Vladimir Tarasenko	St. Louis	80	40
Brad Marchand	Boston	80	39
Jeff Skinner	Carolina	79	37
Patrik Laine	Winnipeg	73	36
Cam Atkinson	Columbus	82	35
Max Pacioretty	Montreal	81	35
Anders Lee	N.Y. Islanders	81	34
David Pastrnak	Boston	75	34
Patrick Kane	Chicago	82	34

ASSISTS • AIDES

Player Joueur	Team Équipe	GP PJ	A A
Connor McDavid	Edmonton	82	70
Nicklas Backstrom	Washington	82	63
Ryan Getzlaf	Anaheim	74	58
Victor Hedman	Tampa Bay	79	56
Patrick Kane	Chicago	82	55
Erik Karlsson	Ottawa	77	54
Henrik Zetterberg	Detroit	82	51
Mark Scheifele	Winnipeg	79	50
Blake Wheeler	Winnipeg	82	48
Leon Draisaitl	Edmonton	82	48

DEFENCEMEN • DÉFENSEURS

Player Joueur	Team Équipe	GP PJ	G B	A A	Pts Pts
Brent Burns	San Jose	82	29	47	76
Victor Hedman	Tampa Bay	79	16	56	72
Erik Karlsson	Ottawa	77	17	54	71
Kevin Shattenkirk	St. Louis/Washington	80	13	43	56
Duncan Keith	Chicago	80	6	47	53
Dustin Byfuglien	Winnipeg	80	13	39	52
Justin Schultz	Pittsburgh	78	12	39	51
Torey Krug	Boston	81	8	43	51
Dougie Hamilton	Calgary	81	13	37	50
John Klingberg	Dallas	80	13	36	49
Roman Josi	Nashville	72	12	37	49

ROOKIES • RECRUES

Player Joueur	Team Équipe	GP PJ	G B	A A	Pts Pts
Auston Matthews	Toronto	82	40	29	69
Patrik Laine	Winnipeg	73	36	28	64
William Nylander	Toronto	81	22	39	61
Mitchell Mamer	Toronto	77	19	42	61
Sebastian Aho	Carolina	82	24	25	49
Matthew Tkachuk	Calgary	76	13	35	48
Zach Werenski	Columbus	78	11	36	47
Brayden Point	Tampa Bay	68	18	22	40
Mikko Rantanen	Colorado	75	20	19	39
Brady Skjei	N.Y. Rangers	80	5	34	39

#	Date	Team	W/L/OT	Record	GF-GA	Ottawa Scorers	W/T Goal	PP	PK	SF-SA	W-L Gtldr.	Attend.
#	Date	Équipe	W/D/P	Fiche	BP-BC	Compteurs d'Ottawa	But É/G	AN	DN	LP-LC	V-D Gar.	Assist.
1	Oct. 12	Toronto	W*	1-0-0	5-4	9, 65, 19, 7, 7	7	0-2	4-4	30-38	41-31	17,618
2	Oct. 15	Montreal	W***	2-0-0	4-3	18, 15, 10	65	0-4	3-4	38-24	41-35	18,195
3	Oct. 17	@ Detroit	L	2-1-0	1-5	18s	43	0-3	2-4	32-25	34-20	20,027
4	Oct. 18	Arizona	W	3-1-0	7-4	9p, 10, 15s, 22, 61, 7, 65	61	1-2	4-5	42-35	41-35	11,061
5	Oct. 22	Tampa Bay	L	3-2-0	1-4	25	91	0-3	2-4	28-35	88-41	15,918
6	Oct. 25	@ Vancouver	W	4-2-0	3-0	18, 18, 44	18	0-1	1-1	28-22	41-30	18,471
7	Oct. 28	@ Calgary	L	4-3-0	2-5	65p, 7p	27	2-4	2-2	33-19	1-32	18,132
8	Oct. 30	@ Edmonton	W	5-3-0	2-0	68, 9	68	0-2	4-4	22-37	41-33	18,347
9	Nov. 1	Carolina	W*	6-3-0	2-1	2, 7	7	0-2	3-3	32-33	41-30	13,049
10	Nov. 3	Vancouver	W	7-3-0	1-0	68	68	0-4	2-2	24-27	1-25	13,260
11	Nov. 5	Buffalo	L	7-4-0	1-2	68p	23	1-4	1-1	33-32	40-41	16,225
12	Nov. 8	@ Nashville	L	7-5-0	1-3	7	76	0-2	3-3	34-30	35-41	17,113
13	Nov. 9	@ Buffalo	W**	8-5-0	2-1	18	9	0-3	2-2	29-32	1-40	17,884
14	Nov. 11	Los Angeles	W	9-5-0	2-1	15, 61	61	0-3	2-2	33-33	41-31	15,622
15	Nov. 13	Minnesota	O*	9-5-1	1-2	7	24	0-4	3-3	36-42	35-41	14,265
16	Nov. 15	@ Philadelphia	W**	10-5-1	3-2	61, 7	65	0-2	4-4	26-35	41-35	19,358
17	Nov. 17	Nashville	L	10-6-1	1-5	19p	4	1-6	4-4	31-40	35-1	15,480
18	Nov. 19	Florida	L	10-7-1	1-4	44	36	0-2	0-0	40-23	1-41	14,132
19	Nov. 22	@ Montreal	W	11-7-1	4-3	68p, 19, 61, 65	65	1-4	5-7	23-39	41-31	21,288
20	Nov. 24	Boston	W	12-7-1	3-1	61, 6, 7	6	0-2	0-1	26-20	41-40	17,191
21	Nov. 26	Carolina	W	13-7-1	2-1	2, 7	7	0-1	1-1	24-33	41-30	18,042
22	Nov. 27	@ N.Y. Rangers	W	14-7-1	2-0	44, 61p	44	1-2	4-4	20-33	41-32	18,006
23	Nov. 29	Buffalo	L	14-8-1	4-5	68, 61p, 68, 68p	90	2-4	2-5	35-28	31-41	14,529
24	Dec. 1	Philadelphia	O*	14-8-2	2-3	68p, 18	28	1-2	4-4	21-32	35-1	14,334
25	Dec. 3	Florida	W	15-8-2	2-0	65, 19	65	0-7	4-4	21-24	1-1	15,149
26	Dec. 5	@ Pittsburgh	L	15-9-2	5-8	7, 65, 61p, 68p, 2p	71	3-5	4-4	34-46	30-41	18,414
27	Dec. 7	@ San Jose	W	16-9-2	4-2	61p, 65, 22, 44	22	1-4	5-6	17-37	1-31	17,349
28	Dec. 10	@ Los Angeles	L	16-10-2	1-4	15	27	0-4	1-4	20-19	31-1	18,230
29	Dec. 11	@ Anaheim	L	16-11-2	1-5	18p	10	1-4	1-4	22-32	36-1	15,714
30	Dec. 14	San Jose	O**	16-11-3	3-4	9, 7, 2p	62	1-6	7-7	31-29	31-1	17,273
31	Dec. 17	New Jersey	W	17-11-3	3-1	9, 19, 15	19	0-1	1-1	31-30	1-1	15,111
32	Dec. 18	@ N.Y. Islanders	W	18-11-3	6-2	9, 15, 61p, 19, 15s, 10	61	1-2	4-4	34-31	1-30	13,102
33	Dec. 20	@ Chicago	W	19-11-3	4-3	9, 19, 10, 2p	2	1-5	2-3	30-26	1-33	21,614
34	Dec. 22	Anaheim	W*	20-11-3	2-1	18, 68p	68	1-2	3-4	18-25	1-36	17,125
35	Dec. 27	@ N.Y. Rangers	L	20-12-3	3-4	74, 15, 5	22	0-4	3-4	36-25	32-1	18,006
36	Dec. 29	Detroit	O*	20-12-4	2-3	19, 61	39	0-3	5-5	28-28	31-1	20,011+
37	Jan. 1	@ Washington	L	20-13-4	1-2	7	4	0-4	2-2	24-28	70-1	18,506
38	Jan. 7	Washington	L	20-14-4	0-1	77	0-3	2-2	30-20	70-1	18,685+	
39	Jan. 8	Edmonton	W	21-14-4	5-3	15, 68p, 61, 10, 7	10	1-1	1-1	18-38	1-50	17,724
40	Jan. 12	Pittsburgh	W	22-14-4	4-1	9p, 68p, 10, 61	68	2-5	3-3	33-30	1-30	17,769
41	Jan. 14	Toronto	L	22-15-4	2-4	2, 7	43	0-1	0-1	37-27	35-1	19,782+
42	Jan. 17	@ St. Louis	W	23-15-4	6-4	44, 68p, 9, 61, 68, 61	68	1-2	1-2	24-23	1-40	18,922
43	Jan. 19	@ Columbus	W	24-15-4	2-0	7, 18	7	0-4	3-3	28-42	1-72	15,823
44	Jan. 21	@ Toronto	W**	25-15-4	3-2	9, 68p	10	1-4	3-4	27-33	1-31	19,544
45	Jan. 22	Columbus	O*	25-15-5	6-7	15, 15, 68, 61, 68, 7p	13	1-3	2-4	34-29	70-1	16,702
46	Jan. 24	Washington	W	26-15-5	3-0	22s, 9, 15p	22	1-4	6-6	34-31	1-31	16,683
47	Jan. 26	Calgary	O*	26-15-6	2-3	57, 6	13	0-4	2-2	27-26	1-1	16,263
48	Jan. 31	@ Florida	L	26-16-6	5-6	18, 18, 6, 65, 19	55	0-4	3-3	41-34	1-1	11,933
49	Feb. 2	@ Tampa Bay	W	27-16-6	5-2	61, 7p, 68p, 61, 22	68	2-5	3-3	30-21	1-88	19,092
50	Feb. 4	@ Buffalo	L	27-17-6	0-4	21	21	0-2	0-0	37-26	40-1	19,070
51	Feb. 7	St. Louis	L	27-18-6	0-6	56	20	0-2	2-3	30-30	34-30	16,787
52	Feb. 9	Dallas	W	28-18-6	3-2	2s, 22, 61	61	0-3	6-6	26-33	1-32	17,676
53	Feb. 11	N.Y. Islanders	W	29-18-6	3-0	61, 15, 44	61	0-3	2-2	24-33	41-1	18,211
54	Feb. 14	Buffalo	L	29-19-6	2-3	9, 2	56	0-2	2-2	41-25	40-41	16,832
55	Feb. 16	@ New Jersey	W	30-19-6	3-0	2p, 65, 7	2	1-2	1-1	35-21	1-35	13,908
56	Feb. 18	@ Toronto	W	31-19-6	6-3	6, 18, 68, 19p, 61, 19	19	1-4	3-4	42-37	41-31	19,527
57	Feb. 19	Winnipeg	L	31-20-6	2-3	61p, 15	44	1-4	1-1	34-20	37-1	19,288+
58	Feb. 21	@ New Jersey	W	32-20-6	2-1	7, 65p	65	1-2	0-1	23-30	41-35	12,343
59	Feb. 24	@ Carolina	L	32-21-6	0-3	11	11	0-2	2-2	34-44	31-41	11,327
60	Feb. 26	@ Florida	W	33-21-6	2-1	15s, 7	7	0-2	4-5	33-38	41-34	14,118

2016-17 IN REVIEW | RÉTROSPECTIVE 2016-2017

#	Date	Team	W/L/OT	Record	GF-GA	Ottawa Scorers	W/T Goal	PP	PK	SF-SA	W-L	Attend.
#	Date	Équipe	V/D/P	Fiche	BP-BC	Compteurs d'Ottawa	But É/G	AN	DN	LP-LC	V-D Gar.	Assist.
61	Feb. 27	@ Tampa Bay	L	33-22-6	1-5	7p	86	1-5	0-3	40-34	88-1	19,092
62	March 2	Colorado	W	34-22-6	2-1	14, 14	14	0-4	2-2	42-23	41-31	16,932
63	March 4	Columbus	W	35-22-6	3-2	24, 65, 15s	15	0-1	3-4	27-27	41-70	17,516
64	March 6	Boston	W	36-22-6	4-2	19, 44, 68p, 14	68	1-2	0-1	29-27	41-40	17,046
65	March 8	@ Dallas	W	37-22-6	5-2	6p, 33, 44, 24p, 5	44	2-3	3-4	23-37	41-32	17,689
66	March 9	@ Arizona	W*	38-22-6	3-2	44, 65, 65	65	0-3	4-4	31-41	1-41	10,611
67	March 11	@ Colorado	W	39-22-6	4-2	33, 14p, 68, 18	68	1-4	4-5	31-16	41-31	15,317
68	March 14	Tampa Bay	O*	39-22-7	1-2	57	77	0-2	1-1	32-37	88-1	16,894
69	March 16	Chicago	L	39-23-7	1-2	7p	14	1-4	3-4	34-28	33-1	18,638+
70	March 18	Montreal	O**	39-23-8	3-4	19p, 18, 65	41	1-4	2-2	31-32	31-41	19,531+
71	March 19	@ Montreal	L	39-24-8	1-4	10	8	0-2	2-3	31-37	31-41	21,288
72	March 21	@ Boston	W	40-24-8	3-2	10, 7p, 7	7	1-5	3-5	22-36	41-40	17,565
73	March 23	Pittsburgh	W**	41-24-8	2-1	68p	7	1-2	2-3	30-35	1-30	18,102
74	March 25	@ Montreal	L	41-25-8	1-3	44	79	0-3	2-4	32-24	31-41	21,288
75	March 28	@ Philadelphia	O**	41-25-9	2-3	65p, 7	40	1-3	3-4	28-35	35-41	19,706
76	March 30	@ Minnesota	L	41-26-9	1-5	68	22	0-4	1-2	19-26	32-41	19,044
77	April 1	@ Winnipeg	L	41-27-9	2-4	68, 68	85	0-2	2-2	31-28	37-1	15,294
78	April 3	@ Detroit	O**	41-27-10	4-5	14, 65p, 7, 33	37	1-2	0-2	45-33	34-41	20,027
79	April 4	Detroit	W	42-27-10	2-0	65, 10	65	0-3	1-1	24-24	41-35	17,166
80	April 6	@ Boston	W**	43-27-10	2-1	14	7	0-2	0-1	26-29	41-40	17,565
81	April 8	N.Y. Rangers	W	44-27-10	3-1	68, 19, 44	19	0-3	2-2	33-19	41-30	18,976+
82	April 9	@ N.Y. Islanders	L	44-28-10	2-4	9, 44	29	0-3	0-0	34-21	1-1	13,303

* overtime/match en prolongation **shootout/fusillade + Canadian Tire Centre sellout/salle comble au Centre Canadian Tire
 p power play/avantage numérique s shorthanded/désavantage numérique

Total home attendance/Assistance totale à domicile **686,563** (16,745 avg/moy)



Senators Mike Hoffman (#68), Mark Stone (#61), Ben Harpur (#67), Mark Borowiecki (#74) and Jean-Gabriel Pageau (#44) celebrate the team's final home goal of the 2016-17 regular season on Fan Appreciation Day at Canadian Tire Centre; an eventual 3-1 win over the New York Rangers on April 8, 2017 / Mike Hoffman (#68), Mark Stone (#61), Ben Harpur (#67), Mark Borowiecki (#74) et Jean-Gabriel Pageau (#44), des Sénateurs, célèbrent le dernier but de l'équipe marqué à domicile de la saison régulière 2016-2017 lors de la Journée de reconnaissance aux partisans au Centre Canadian Tire; le match fut remporté par la marque de 3-1 sur les Rangers de New York, le 8 avril 2017

SENATORS FINAL PLAYER STATISTICS • STATISTIQUES FINALES INDIVIDUELLES DES SÉNATEURS

No.	Player	GP	G	A	Pts	+/-	PIM	PP	SH	GW	S	Pct.	TOI/G	SFT/G
No.	Joueur	PJ	B	A	Pts	+/-	PUN	AN	DN	BG	T	Pct	T/match	Pres/match
65	Erik Karlsson	77	17	54	71	+10	28	4	0	5	218	7.8	26:50	31.5
68	Mike Hoffman	74	26	35	61	+17	51	13	0	8	224	11.6	17:35	21.4
7	Kyle Turris	78	27	28	55	-3	47	6	0	6	185	14.6	19:30	24.4
61	Mark Stone	71	22	32	54	+12	25	6	0	5	134	16.4	18:33	22.7
19	Derick Brassard	81	14	25	39	+12	24	3	0	3	195	7.2	17:22	22.5
44	Jean-Gabriel Pageau	82	12	21	33	+13	24	0	0	2	169	7.1	16:07	22.9
15	Zack Smith	74	16	16	32	+6	61	1	4	1	137	11.7	16:22	22.1
18	Ryan Dzingel	81	14	18	32	+7	30	1	1	1	123	11.4	14:23	19.3
14	Alexandre Burrows	75	15	16	31	+3	62	1	0	2	143	10.5	14:38	18.4
2	Dion Phaneuf	81	9	21	30	-6	100	4	1	2	156	5.8	23:02	30.6
9	Bobby Ryan	62	13	12	25	-3	24	2	0	0	111	11.7	15:32	20.0
10	Tom Pyatt	82	9	14	23	+9	16	0	0	1	95	9.5	15:37	22.3
6	Chris Wideman	76	5	12	17	+7	46	1	0	1	123	4.1	13:57	21.0
5	Cody Ceci	79	2	15	17	-11	20	0	0	0	143	1.4	23:12	30.6
24	Viktor Stalberg	75	11	5	16	-9	41	1	2	2	101	10.9	12:12	19.0
57	Tommy Wingels	73	7	5	12	-11	27	0	0	2	81	8.6	10:30	15.7
22	Chris Kelly	82	5	7	12	-17	23	0	1	2	85	5.9	11:56	17.6
3	Marc Methot	68	0	12	12	+13	24	0	0	0	69	0.0	19:49	27.6
*33	Fredrik Claesson	33	3	8	11	+5	4	0	0	0	25	12.0	13:08	18.6
23	Jyrki Jokipakka	41	1	5	6	-4	12	0	0	0	29	3.4	14:26	17.7
25	Chris Neil	53	1	3	4	-11	63	0	0	0	42	2.4	7:34	11.6
74	Mark Borowiecki	70	1	2	3	-3	154	0	0	0	50	2.0	14:00	22.3
*89	Max McCormick	7	0	0	0	-3	0	0	0	0	7	0.0	6:45	10.3
*37	Casey Bailey	7	0	0	0	-1	0	0	0	0	10	0.0	7:59	11.1
81	Phil Varone	7	0	0	0	-3	2	0	0	0	1	0.0	7:58	11.7
*67	Ben Harpur	6	0	0	0	-1	0	0	0	0	3	0.0	17:48	25.2
*39	Andreas Englund	5	0	0	0	-3	2	0	0	0	3	0.0	10:37	17.0
16	Clarke MacArthur	4	0	0	0	-1	0	0	0	0	5	0.0	13:29	17.3
*55	Buddy Robinson	4	0	0	0	0	2	0	0	0	4	0.0	6:56	12.3
49	Chris DiDomenico	3	0	0	0	0	6	0	0	0	5	0.0	11:01	15.7
20	Mike Blunden	2	0	0	0	0	4	0	0	0	1	0.0	8:07	11.0
*82	Colin White	2	0	0	0	0	0	0	0	0	1	0.0	13:42	17.0
13	Nick Paul	1	0	0	0	-2	0	0	0	0	4	0.0	16:29	20.0
*72	Thomas Chabot	1	0	0	0	-2	0	0	0	0	1	0.0	7:09	13.0

No.	Goaltender	GP	Mins	Avg.	W	L	OT	EN	SO	GA	SA	Sv%	G	A	PIM
No.	Gardien	PJ	Min	Moy	V	D	DP	FD	BL	BC	T	% Ar	B	A	PUN
41	Craig Anderson	40	2,421:14	2.28	25	11	4	0	5	92	1,247	.926	0	1	0
1	Mike Condon	41	2,324:25	2.48	19	14	6	4	5	96	1,122	.914	0	0	4
*32	Chris Driedger	1	40:00	6.00	0	1	0	0	0	4	15	.733	0	0	0
30	Andrew Hammond	1	205:39	4.08	0	2	0	0	0	14	86	.837	0	0	0

* rookie/recrue

GENERAL • GÉNÉRALE

Overall record/Fiche au total	44-28-10
Home record/Fiche à domicile	22-11-8
Road record/Fiche à l'extérieur	22-17-2
Overtime and shootout record (2016-17)/Fiche en prolongation	10-10
Overtime and shootout record (since 1992-93)/Fiche en prolongation	123-153-115

BASED ON GOALS • SELON LES BUTS

1-goal game/Diff. d'un but	21-9-10
2-goal game/Diff. de 2 buts	13-5
3-goal (or more) game/Diff. de 3 buts ou plus	10-14
Scoring first/Comptant le 1 ^{er} but	29-6-3
Opponent scoring first/Alloquant le 1 ^{er} but	15-22-7
Leading after 1 period/Menant après 1 période	18-5-1
Trailing after 1 period/Tirant de l'arrière après 1 période	6-14-2
Tied after 1 period/Égalité après 1 période	20-9-7
Leading after 2 periods/Menant après 2 périodes	29-2-2
Trailing after 2 periods/Tirant de l'arrière après 2 périodes	5-20-3
Tied after 2 periods/Égalité après 2 périodes	10-6-5

BASED ON SHOTS • SELON LES TIRES

Outshooting opponent/Obtenant plus de tirs	17-19-4
Outshot by opponent/Adv. obtenant plus de tirs	24-8-5
Even shots/Même nombre de tirs	3-1-1

RECORD VS DIVISIONS • FICHE VS DIVISIONS

vs. Atlantic/Atlantique	14-12-4
vs. Metropolitan/Métropolitain	15-6-3
vs. Central/Centrale	6-7-1
vs. Pacific/Pacifique	9-3-2

RECORD BY MONTH • FICHE PAR MOIS

	Record/Fiche	Points
October/Octobre	5-3-0	10
November/Novembre	9-5-1	19
December/Décembre	6-4-3	15
January/Janvier	6-4-2	14
February/Février	7-6-0	14
March/Mars	8-4-3	19
April/Avril	3-2-1	7

GOALS BY PERIOD • BUTS PAR PÉRIODE

	1	2	3	OT/P	T	Avg./Moy
Ottawa	63	72	67	4	206	2.51
Opponents/Adv.	57	74	73	6	210	2.56

SHOTS BY PERIOD • TIRES PAR PÉRIODE

	1	2	3	OT/P	T	Avg./Moy
Ottawa	802	869	753	39	2,463	30.0
Opponents/Adv.	831	813	771	52	2,467	30.1

POWER PLAY • AVANTAGE NUMÉRIQUE

	G	Att	Pct.
	B	Occ	Pct
Overall/Total	43	253	17.0 (T-23rd/ex aequo 23 ^e NHL/LNH)
Home/Domicile	18	124	14.5 (27th/27 ^e NHL/LNH)
Road/Extérieur	25	129	19.4 (14th/14 ^e NHL/LNH)

Three shorthanded goals allowed (T-3rd NHL)
Trois buts alloués en DN (ex aequo 3^e rang LNH)

PENALTY KILLING • DÉSAVANTAGE NUMÉRIQUE

	G	Att	Pct.
	B	Occ	Pct
Overall/Total	50	246	79.7 (22nd/22 ^e NHL/LNH)
Home/Domicile	17	117	85.5 (T-3rd/ex aequo 3 ^e NHL/LNH)
Road/Extérieur	33	129	74.4 (28th/28 ^e NHL/LNH)

Scored seven shorthanded goals (T-11th NHL)/
Sept buts marqués en DN (ex aequo 11^e rang LNH)

PENALTIES • PUNITIONS

	GP	Mins	Avg.
	PJ	Min	Moy
Ottawa	82	848	10.3 (T-26th/ex aequo 26 ^e NHL/LNH)

INDIVIDUAL LEADERS • MENEURS INDIVIDUELS

Points/Points	Karlsson (71), Hoffman (61), Turris (55)
Goals/Buts	Turris (27), Hoffman (26), Stone (23)
Assists/Aides	Karlsson (54), Hoffman (35), Stone (32)
PP goals/Buts en AN	Hoffman (13), Stone (6), Turris (6)
SH goals/Buts en DN	Smith (4), Dzingel/Kelly/Phaneuf (1)
GW goals/Buts gagnants	Hoffman (8), Turris (6), Karlsson (5)
3 or more goals/3 buts ou plus	Hoffman (1)
Penalty minutes/Minutes de pénalité	Borowiecki (154), Phaneuf (100), Neil (63)
Shots on goal/Tirs au but	Hoffman (224), Karlsson (218), Brassard (195)
Plus-minus/Différentiel	Hoffman (+17), Methot (+13), Pageau (+13)

GOALTENDERS • GARDIENS

	GP	Mins	GA	Avg.	W	L	OT	SO
	PJ	Min	BC	Moy	V	D	P	BL
Craig Anderson	40	2,421:14	92	2.28	25	11	4	5
Mike Condon	41	2,324:25	96	2.48	19	14	6	5
Chris Driedger	1	40:00	4	6.00	0	1	0	0
Andrew Hammond	6	205:39	14	4.08	0	2	0	0

SITUATIONAL GOALS FOR AND AGAINST • POUR ET CONTRE

	GF	GA
	BP	BC
6 on/contre 5	2	3
6 on/contre 4	2	0
5 on/contre 5	135	141
5 on/contre 4	38	3
5 on/contre 3	2	0
4 on/contre 4	2	3
4 on/contre 3	1	0
3 on/contre 3	3	6
3 on/contre 4	0	1
3 on/contre 5	0	1
4 on/contre 5	5	48
4 on/contre 6	2	1
5 on/contre 6	14	1
Penalty shot/Tirs de pénalité	0	1
Totals/Totaux	206	210

SENATORS SPECIAL TEAMS SCORING • UNITÉS SPÉCIALES

	G	A	Pts
	B	A	Pts
Power play			
Avantage numérique			
Erik Karlsson	4	23	27
Mike Hoffman	13	13	26
Kyle Turris	6	11	17
Dion Phaneuf	4	12	16
Mark Stone	6	8	14
Derick Brassard	3	4	7
Bobby Ryan	2	3	5
Chris Wideman	1	4	5
Ryan Dzingel	1	2	3
Viktor Stalberg	1	1	2
Alexandre Burrows	1	0	1
Zack Smith	1	0	1
Craig Anderson	0	1	1
Cody Ceci	0	1	1

Shorthanded

	G	A	Pts
	B	A	Pts
Désavantage numérique			
Zack Smith	4	0	4
Cody Ceci	0	2	2
Erik Karlsson	0	2	2
Jean-Gabriel Pageau	0	2	2
Tom Pyatt	0	2	2
Ryan Dzingel	1	0	1
Chris Kelly	1	0	1
Dion Phaneuf	1	0	1
Fredrik Claesson	0	1	1

2016-17 IN REVIEW | RÉTROSPECTIVE 2016-2017

TEAM • ÉQUIPE

Goals • Buts

Most in a game/Plus de buts marqués dans un match	7	10/18/16 vs. ARI (7-4 win/gain)
Most allowed in a game/Plus de buts accordés dans un match	8	12/5/16 @ PIT (8-5 loss/revers)
Most in a period/Plus de buts marqués dans une période	4 (2x)	Last/Dern. : 2/18/17 @ TOR (6-3 win/gain), 3rd/3 ^e
Most allowed in a period/Plus de buts accordés dans une période	4 (2x)	Last/Dern. : 2/27/17 @ TB (5-1 loss/revers), 2nd/2 ^e
Fewest in a game/Moins de buts marqués dans un match	0 [#] (4x)	Last/Dern. : 2/24/17 @ CAR (3-0 loss/revers)
Fewest allowed in a game/Moins de buts accordés dans un match	0 [#] (10x)	Last/Dern. : 4/4/17 vs. DET (2-0 win/gain)

Shots • Tirs

Most in a game/Plus de tirs décochés dans un match	45	4/3/17 @ DET (5-4 SO loss/revers)
Most allowed in a game/Plus de tirs accordés dans un match	46	12/5/16 @ PIT (8-5 loss/revers)
Most in a period/Plus de tirs décochés dans une période	18 (2x)	Last/Dern. : 2/24/17 @ CAR (3-0 loss/revers), 2nd/2 ^e
Most allowed in a period/Plus de tirs accordés dans une période	21	12/5/16 @ PIT (8-5 loss/revers), 1st/1 ^{re}
Fewest in a game/Moins de tirs décochés dans un match	17	12/7/16 @ SJ (4-2 win/gain)
Fewest in a period/Moins de tirs décochés dans une période	2	3/8/17 @ DAL (5-2 win/gain), 3rd/3 ^e
Fewest allowed in a game/Moins de tirs accordés dans un match	16	3/11/17 @ COL (4-2 win/gain)
Fewest allowed in a period/Moins de tirs accordés dans une période	2	3/11/17 @ COL (4-2 win/gain), 3rd/3 ^e

Penalties • Punitions

Most in a game/Plus de punitions dans un match	11	11/22/16 @ MTL (4-3 win/gain)
Most in a period/Plus de punitions dans une période	5 (9x)	Last/Dern. : 3/4/17 vs. CBJ (3-2 win/gain), 1st/1 ^{re}
Fewest in a game/Moins de punitions dans un match	0 [#] (2x)	Last/Dern. : 4/9/17 @ NYI (4-2 loss/revers)
Most minutes in a game/Plus de minutes de punition dans un match	42	12/14/16 vs. SJ (4-3 SO loss/revers)
Most minutes in a period/Plus de minutes de punition dans une période	21 (3x)	Last/Dern. : 3/4/17 vs. CBJ (3-2 win/gain), 1st/1 ^{re}
Fewest minutes in a game/Moins de minutes de punition dans un match	0 [#] (2x)	Last/Dern. : 4/9/17 @ NYI (4-2 loss/revers)

Special teams • Unités spéciales

Most PP attempts in a game/Plus de chances en AN dans un match	7	12/3/16 vs. FLA (2-0 win/gain)
Most PP attempts allowed in a game/Plus de chances en AN accordées, 1 match	8	11/22/16 @ MTL (4-3 win/gain)
Most PP goals in a game/Plus de buts en AN dans un match	3	12/5/16 @ PIT (8-5 loss/revers)
Most PP goals allowed in a game/Plus de buts accordés en AN dans un match	3 (4x)	Last/Dern. : 2/27/17 @ TB (5-1 loss/revers)
Most SH goals in a game/Plus de buts en DN dans un match	1 (7x)	Last/Dern. : 3/4/17 vs. CBJ (3-2 win/gain)
Most SH goals allowed in a game/Plus de buts accordés en DN, 1 match	1 (3x)	Last/Dern. : 4/3/17 @ DET (5-4 SO loss/revers)

Results • Résultats

Largest margin of victory/Plus grande différence lors d'une victoire	4	12/18/16 @ NYI (6-2 win/gain)
Largest margin of defeat/Plus grande différence lors d'une défaite	6	2/7/17 vs. STL (6-0 loss/revers)
Longest overall winning streak/Plus longue séquence de victoires consécutives	6	3/2/17 to/au 3/11/17
Longest overall losing streak/ Plus longue séquence de défaites consécutives	5	3/25/17 to/au 4/3/17
Longest winning streak (home)/ Plus longue séquence de victoires (domicile)	3 (3x)	Last/Dern. : 3/21/17 to/au 4/8/17
Longest losing streak (home)/ Plus longue séquence de défaites (domicile)	3 (2x)	Last/Dern. : 3/14/17 to/au 3/18/17
Longest winning streak (road)/ Plus longue séquence de victoires (extérieur)	4	11/9/16 to/au 11/27/16
Longest losing streak (road)/ Plus longue séquence de défaites (extérieur)	5	Last/Dern. : 3/25/17 to/au 4/3/17

INDIVIDUAL • INDIVIDUEL

Game • Match

Most goals in a game/Plus de buts dans un match	3	Hoffman, 11/29/16 vs. BUF (5-4 loss/revers)
Most assists in a game/Plus d'aides dans un match	4	Stone, 2/18/17 @ TOR (6-3 win/gain)
Most points in a game/Plus de points dans un match	5	Stone, 2/18/17 @ TOR (6-3 win/gain)
Most shots in a game/Plus de tirs dans un match	8 (5x)	Last/Dern. : Wideman, 3/11/17 @ COL (4-2 win/gain)
Most power-play goals in a game/Plus de buts en AN dans un match	1 (43x)	Last/Dern. : Karlsson, 4/3/17 @ DET (5-4 SO loss/revers)
Most shorthanded goals in a game/Plus de buts en DN dans un match	1 (7x)	Last/Dern. : Smith, 3/4/17 vs. CBJ (3-2 win/gain)
Most penalty minutes in a game/Plus de minutes de punition dans un match	17 (3x)	Last/Dern. : Borowiecki, 3/4/17 vs. CBJ (3-2 win/gain)
Most saves by a goalie in a game/Plus d'arrêts par un gardien dans un match	42	Condon, 1/19/17 @ CBJ (2-0 win/gain)

Period • Période

Most goals in a period/Plus de buts dans une période	2 (5x)	Last/Dern. : Brassard, 2/18/17 @ TOR (6-3 win/gain), 3rd/3 ^e
Most assists in a period/Plus d'aides dans une période	3	Turris, 2/18/17 @ TOR (6-3 win/gain), 3rd/3 ^e
Most points in a period/Plus de points dans une période	3 (2x)	Last/Dern. : Turris, 2/18/17 @ TOR (6-3 win/gain), 3rd/3 ^e
Most shots in a period/Plus de tirs dans une période	8	Hoffman, 1/26/16 vs. BUF (3-2 loss/revers), 3rd/3 ^e
Most penalty minutes in a period/Plus de minutes de punition dans une période	17 (3x)	Last/Dern. : Borowiecki, 3/4/17 vs. CBJ (3-2 win/gain), 1st/1 ^{re}
Most saves by a goalie in a period/Plus d'arrêts par un gardien dans une période	19 (2x)	Last/Dern. : Condon, 1/19/17 @ CBJ (2-0 win/gain), 3rd/3 ^e

* Team record/Record d'équipe # Tied a team record/A égalé un record d'équipe

Player Joueur	Injury Blessure	Date of injury Date de la blessure	Date of return Date de retour	Games missed Matchs ratés
Craig Anderson	Lower body Bas du corps	March 11 11 mars	March 18 vs. Montreal 18 mars c. Montréal	2
Mark Borowicki	Flu Grippe	Jan. 19 19 janvier	Feb. 2 at Tampa Bay 2 février à Tampa Bay	6*
	Lower body Bas du corps	March 8 8 mars	March 18 vs. Montreal 18 mars c. Montréal	4
Alex Burrows	Upper body Bas du corps	March 28 28 mars	April 1 at Winnipeg 1 ^{er} avril à Winnipeg	1
Cody Ceci	Lower body Bas du corps	April 1 1 ^{er} avril	April 6 at Boston 6 avril à Boston	2
Fredrik Claesson	Groin Aïne	Dec. 1 1 ^{er} décembre	Was eligible to play Dec. 20 at Chicago Disponible pour revenir le 20 déc. à Chicago	8
Andrew Hammond	Groin Aïne	Oct. 28 28 octobre	Was eligible to play Nov. 13 vs. Minnesota Disponible pour revenir le 13 novembre c. Minnesota	7
	Left ankle Cheville gauche	Dec. 18 18 décembre	Was eligible to play Jan. 31 at Florida Disponible pour revenir le 31 jan. en Floride	15
Mike Hoffman	Groin Aïne	Nov. 15 15 novembre	Intermittent injury and return Blessure intermittente et retour	4
	Flu Grippe	Jan. 24 24 janvier	Jan. 26 vs. Calgary 26 janvier c. Calgary	1*
Erik Karlsson	Left heel Talon gauche	March 28 28 mars	Intermittent injury and return Blessure intermittente et retour	5
Curtis Lazar	Concussion Commotion	Dec. 5 5 décembre	Dec. 14 vs. San Jose 14 décembre c. San Jose	3
	Right shoulder Épaule droite	Feb. 23 23 février	Was traded to Calgary on March 1 Échangé à Calgary le 1 ^{er} mars	2
Clarke MacArthur	Concussion Commotion	Sept. 25 25 septembre	April 4 vs. Detroit 4 avril c. Detroit	78
Marc Methot	Back/hip Dos/hanche	Nov. 29 29 novembre	Dec. 10 at Los Angeles 10 décembre à Los Angeles	4
	Flu Grippe	Feb. 16 16 février	Feb. 18 at Toronto 18 février à Toronto	1*
	Finger laceration Lacération au doigt	March 23 23 mars	Missed the remainder of the regular season A raté le reste de la saison régulière	9
Chris Neil	Left arm Bras gauche	Nov. 8 8 novembre	Nov. 11 vs. Los Angeles 11 novembre c. Los Angeles	1
	Broken finger Doigt fracturé	Feb. 26 26 février	Was eligible to play April 4 vs. Detroit Disponible pour revenir le 4 avril c. Detroit	18
Bobby Ryan	Fractured finger Doigt fracturé	Nov. 17 17 novembre	Intermittent injury and return Blessure intermittente et retour	16
	Upper body Haut du corps	April 3 3 avril	April 9 at N.Y. Islanders 9 avril c. Islanders à N.Y.	3
Zack Smith	Abdominal strain Élongation abdominale	Dec. 27 27 décembre	Jan. 7 vs. Washington 7 janvier c. Washington	2
	Upper body Haut du corps	March 30 30 mars	Missed the remainder of the regular season A raté le reste de la saison régulière	6
Viktor Stalberg	Upper body Haut du corps	March 23 23 mars	March 30 at Minnesota 30 mars au Minnesota	2
Mark Stone	Neck Cou	Nov. 1 1 ^{er} novembre	Nov. 5 vs. Buffalo 5 novembre c. Buffalo	1
	Neck Cou	Feb. 19 19 février	Feb. 26 at Florida 26 février en Floride	2
	Left knee Genou gauche	March 9 9 mars	March 25 at Montreal 25 mars à Montréal	7
Kyle Turris	Finger laceration Lacération au doigt	Feb. 24 24 février	March 14 vs. Tampa Bay 14 mars c. Tampa Bay	3
Chris Wideman	Upper body Haut du corps	Nov. 1 1 ^{er} novembre	Nov. 13 vs. Minnesota 13 novembre c. Minnesota	5
	Left ankle Cheville gauche	Feb. 12 12 février	Feb. 16 at New Jersey 16 février au New Jersey	1

Total games lost - Total des matchs ratés
212

* Not included in total man-games lost/Non ajouté au total joueurs-matchs ratés

SENATORS 2016-17 SHOOTOUT RECORD • SOMMAIRE DES FUSILLADES 2016-2017

Overall • Fiche au total			Home • À domicile			Away • À l'extérieur		
GP	W	L	GP	W	L	GP	W	L
PJ	V	D	PJ	V	D	PJ	V	D
10	6	5	4	2	2	6	4	22

SENATORS TEAM GOALS AND SHOT ATTEMPTS • BUTS DE L'ÉQUIPE ET TIRS DÉCOCHÉS DES SÉNATEURS

Overall • Fiche au total			Home • À domicile			Away • À l'extérieur		
G	S	Pct	G	S	Pct	G	S	Pct
B	T	Pct	B	T	Pct	B	T	Pct
10	35	28.6	4	12	33.3	6	23	26.1

SENATORS TEAM GOALS AGAINST AND SHOT ATTEMPTS AGAINST
BUTS CONTRE L'ÉQUIPE ET TIRS REÇUS DES SÉNATEURS

Overall • Fiche au total			Home • À domicile			Away • À l'extérieur		
GA	SA	Sv%	GA	SA	Sv%	GA	SA	Sv%
BC	T	% Ar	BC	T	% Ar	BC	T	% Ar
8	37	.784	4	12	.667	4	25	.840

GAME-DECIDING GOALS • BUTS DÉCISIFS

Date	Scored by Compté par	Goaltender Gardien de but	Winning team Équipe gagnante	Final score Marque finale
10/15/16	Erik Karlsson	Al Montoya	Ottawa	4-3
11/9/16	Bobby Ryan	Robin Lehner	Ottawa	2-1
11/15/16	Erik Karlsson	Steve Mason	Ottawa	3-2
12/14/16	Kevin Labanc	Mike Condon	San Jose	4-3
1/21/17	Tom Pyatt	Frederik Andersen	Ottawa	3-2
3/18/17	Paul Byron	Craig Anderson	Montreal	4-3
3/23/17	Kyle Turris	Matt Murray	Ottawa	2-1
3/28/17	Jordan Weal	Craig Anderson	Philadelphia	3-2
4/4/17	Evgeny Svechnikov	Craig Anderson	Detroit	5-4
4/6/17	Kyle Turris	Tuukka Rask	Ottawa	2-1

SENATORS GOALTENDER SHOOTOUT STATISTICS

STATISTIQUES DES GARDIENS DES SÉNATEURS EN FUSILLADE

Goaltender Gardien de but	W V	L D	SA LC	GA BC	Sv% % Ar
Craig Anderson	3	3	24	5	.792
Mike Condon	3	1	13	3	.769

SENATORS INDIVIDUAL SHOOTOUT RESULTS • RÉSULTATS INDIVIDUELS DES SÉNATEURS EN FUSILLADE

Player Joueur	G B	S T	Pct. Pct	Game-deciding goals Buts gagnants
Kyle Turris	4	10	40.0	2
Erik Karlsson	2	5	40.0	2
Bobby Ryan	3	8	37.5	1
Tom Pyatt	1	3	33.3	1
Alex Burrows	0	1	0.0	0
Ryan Dzingel	0	1	0.0	0
Mike Hoffman	0	1	0.0	0
Chris Neil	0	1	0.0	0
Colin White	0	1	0.0	0
Derick Brassard	0	2	0.0	0
Mark Stone	0	2	0.0	0

SENATORS FIRST-AND SECOND-HALF SEASON SCORING •
STATISTIQUES PREMIÈRE ET DEUXIÈME MOITIÉ DE SAISON DES SÉNATEURS

FIRST HALF • PREMIÈRE MOITIÉ

No. No.	Player Joueur	GP PJ	G B	A A	Pts Pts	+/- +/-	PIM PUN	PP AN	SH DN	GW BG
37	Casey Bailey	4	0	0	0	-1	0	0	0	0
14	Mike Blunden	1	0	0	0	0	0	0	0	0
74	Mark Borowiecki	39	1	1	2	-3	69	0	0	0
19	Derick Brassard	41	8	12	20	+2	10	1	0	1
5	Cody Ceci	41	1	4	5	-11	10	0	0	0
72	Thomas Chabot	1	0	0	0	-2	0	0	0	0
33	Fredrik Claesson	8	0	0	0	-1	0	0	0	0
18	Ryan Dzingel	41	8	13	21	+5	14	1	1	1
39	Andreas Englund	4	0	0	0	0	2	0	0	0
67	Ben Harpur	1	0	0	0	-1	0	0	0	0
68	Mike Hoffman	37	12	17	29	+1	29	8	0	4
65	Erik Karlsson	41	7	28	35	+3	16	1	0	2
22	Chris Kelly	41	2	5	7	-4	10	0	0	1
27	Curtis Lazar	21	0	0	0	-4	4	0	0	0
89	Max McCormick	5	0	0	0	-2	0	0	0	0
3	Marc Methot	37	0	5	5	+12	10	0	0	0
25	Chris Neil	40	1	1	2	-8	49	0	0	0
44	Jean-Gabriel Pageau	41	4	10	14	+6	6	0	0	1
2	Dion Phaneuf	41	6	11	17	-5	51	3	0	1
26	Matt Puempel	13	0	0	0	-5	7	0	0	0
10	Tom Pyatt	41	6	5	11	+2	10	0	0	1
55	Buddy Robinson	4	0	0	0	0	2	0	0	0
9	Bobby Ryan	35	8	8	16	-3	10	2	0	0
15	Zack Smith	39	9	9	18	+6	33	0	2	0
61	Mark Stone	40	13	19	32	+3	17	5	0	3
7	Kyle Turris	41	15	14	29	-2	29	1	0	3
81	Phil Varone	4	0	0	0	-2	2	0	0	0
6	Chris Wideman	36	1	8	9	+4	27	0	0	1
Totals/Totaux		41	102	170	272	-10	417	22	3	19

SECOND HALF • DEUXIÈME MOITIÉ

No. No.	Player Joueur	GP PJ	G B	A A	Pts Pts	+/- +/-	PIM PUN	PP AN	SH DN	GW BG
37	Casey Bailey	3	0	0	0	0	0	0	0	0
14	Mike Blunden	1	0	0	0	0	4	0	0	0
74	Mark Borowiecki	31	0	1	1	0	85	0	0	0
19	Derick Brassard	40	6	13	19	+10	14	2	0	2
14	Alexandre Burrows	20	6	5	11	+6	9	1	0	1
5	Cody Ceci	38	1	11	12	0	10	0	0	0
33	Fredrik Claesson	25	3	8	11	+6	4	0	0	0
49	Chris DiDomenico	3	0	0	0	0	6	0	0	0
18	Ryan Dzingel	40	6	5	11	+2	16	0	0	0
39	Andreas Englund	1	0	0	0	-3	0	0	0	0
67	Ben Harpur	5	0	0	0	0	0	0	0	0
68	Mike Hoffman	37	14	18	32	+16	23	5	0	1
23	Jyrki Jokipaa	3	0	0	0	-1	0	0	0	0
65	Erik Karlsson	36	10	26	36	+7	12	3	0	3
22	Chris Kelly	41	3	2	5	-13	13	0	1	1
27	Curtis Lazar	12	0	1	1	-6	0	0	0	0
16	Clarke MacArthur	4	0	0	0	-1	0	0	0	0
89	Max McCormick	2	0	0	0	-1	0	0	0	0
3	Marc Methot	31	0	7	7	+11	14	0	0	0
25	Chris Neil	13	0	2	2	-3	14	0	0	0
44	Jean-Gabriel Pageau	41	8	11	19	+7	18	0	0	1
2	Dion Phaneuf	40	3	10	13	-1	49	1	1	1
13	Nick Paul	1	0	0	0	-2	0	0	0	0
10	Tom Pyatt	41	7	7	14	+7	6	0	0	0
9	Bobby Ryan	27	5	4	9	0	14	0	0	0
15	Zack Smith	35	7	7	14	0	28	1	2	1
24	Viktor Stalberg	18	2	2	4	-3	8	1	0	0
61	Mark Stone	31	9	13	22	+9	8	1	0	2
7	Kyle Turris	37	13	14	27	-1	18	5	0	3
81	Phil Varone	3	0	0	0	-1	0	0	0	0
82	Colin White	2	0	0	0	0	0	0	0	0
6	Chris Wideman	40	4	4	8	+3	19	1	0	0
57	Tommy Wingels	36	2	2	4	-9	12	0	0	0
Totals/Totaux		41	118	190	308	+35	402	14	9	15

2016-17 IN REVIEW / RÉTROSPECTIVE 2016-2017

FIRST HALF • PREMIÈRE MOITIÉ

No.	Goaltender	GP	Mins	Avg.	W	L	OT	EN	SO	GA	SV	Sv%
No.	Gardien	PJ	Min	Moy	V	D	DP	FD	BL	BC	A	% Ar
41	Craig Anderson	19	1,145:07	2.46	12	6	1	0	3	47	568	.924
1	Mike Condon	21	1,159:24	2.38	10	7	3	1	2	46	510	.917
32	Chris Driedger	1	40:00	6.00	0	1	0	0	0	4	11	.733
30	Andrew Hammond	4	136:31	3.50	0	1	0	0	0	8	47	.855
Totals/Totaux		41	2,481:02	2.55	22	15	4	1	5	105	1,136	.915

SECOND HALF • DEUXIÈME MOITIÉ

No.	Goaltender	GP	Mins	Avg.	W	L	OT	EN	SO	GA	SV	Sv%
No.	Gardien	PJ	Min	Moy	V	D	DP	FD	BL	BC	A	% Ar
41	Craig Anderson	21	1,276:07	2.12	13	5	3	1	2	45	587	.929
1	Mike Condon	19	1,145:01	2.62	9	7	3	2	3	50	502	.911
30	Andrew Hammond	2	69:08	5.21	0	1	0	0	0	6	25	.806
Totals/Totaux		41	2,490:16	2.50	22	13	6	3	5	101	1,114	.915

SENATORS HOME AND ROAD STATISTICS • STATISTIQUES À DOMICILE ET À L'EXTÉRIEUR DES SÉNATEURS

		Home - À Domicile					Away - À l'extérieur				
No.	Player	GP	G	A	Pts	+/-	GP	G	A	Pts	+/-
No.	Joueur	PJ	B	A	Pts	+/-	PJ	B	A	Pts	+/-
65	Erik Karlsson	40	6	26	32	+2	37	11	28	39	+8
68	Mike Hoffman	37	14	16	30	+13	37	12	19	31	+4
7	Kyle Turris	41	12	12	24	-3	37	15	16	31	0
61	Mark Stone	36	11	15	26	+10	35	11	17	28	+2
19	Derrick Brassard	41	8	12	20	+10	40	6	13	19	+2
44	Jean-Gabriel Pageau	41	4	12	16	+2	41	8	9	17	+11
15	Zack Smith	38	11	6	17	+5	36	5	10	15	+1
18	Ryan Dzingel	41	4	10	14	+5	40	10	8	18	+2
2	Dion Phaneuf	41	6	11	17	-1	40	3	10	13	-5
9	Bobby Ryan	31	7	6	13	-7	31	6	6	12	+4
10	Tom Pyatt	41	5	5	10	-3	41	4	9	13	+12
6	Chris Wideman	37	2	6	8	0	39	3	6	9	+7
5	Cody Ceci	40	0	9	9	-2	39	2	6	8	-9
22	Chris Kelly	41	3	4	7	-6	41	2	3	5	-11
3	Marc Methot	37	0	5	5	+9	31	0	7	7	+4
14	Alexandre Burrows	9	3	3	6	+5	11	3	2	5	+1
33	Fredrik Claesson	17	0	4	4	+2	16	3	4	7	+3
24	Viktor Stalberg	9	1	1	2	+2	9	1	1	2	-5
57	Tommy Wingels	15	2	1	3	-3	21	0	1	1	-6
25	Chris Neil	28	1	1	2	-5	25	0	2	2	-6
74	Mark Borowiecki	35	0	2	2	0	35	1	0	1	-3
27	Curtis Lazar	18	0	1	1	-4	15	0	0	0	-6
72	Thomas Chabot	1	0	0	0	-2	0	0	0	0	0
13	Nick Paul	0	0	0	0	0	1	0	0	0	-2
20	Mike Blunden	0	0	0	0	0	2	0	0	0	0
82	Colin White	0	0	0	0	0	2	0	0	0	0
49	Chris DiDomenico	0	0	0	0	0	3	0	0	0	0
23	Jyrki Jokipaaka	0	0	0	0	0	3	0	0	0	-1
55	Buddy Robinson	1	0	0	0	0	3	0	0	0	0
16	Clarke MacArthur	2	0	0	0	0	2	0	0	0	-1
39	Andreas Englund	1	0	0	0	0	4	0	0	0	-3
67	Ben Harpur	3	0	1	1	+1	3	0	0	0	-2
89	Max McCormick	4	0	0	0	-2	3	0	0	0	-1
22	Phil Varone	3	0	0	0	-1	4	0	0	0	-2
37	Casey Bailey	3	0	0	0	0	4	0	0	0	-1
26	Matt Puempel	6	0	0	0	-3	7	0	0	0	-2

Home - À domicile

No.	Goaltender	GP	Mins	Avg.	W	L	OT	EN	SO	GA	S	Sv%
No.	Gardien	PJ	Min	Moy	V	D	DP	FD	BL	BC	T	% Ar
41	Craig Anderson	20	1,212:38	2.18	13	5	2	0	2	44	542	.925
29	Mike Condon	20	1,219:55	2.21	9	5	6	0	3	45	544	.924
30	Andrew Hammond	1	59:59	6.00	0	1	0	0	0	6	24	.800

Road - À l'extérieur

No.	Goaltender	GP	Mins	Avg.	W	L	OT	EN	SO	GA	S	Sv%
No.	Gardien	PJ	Min	Moy	V	D	DP	FD	BL	BC	T	% Ar
41	Craig Anderson	20	1,208:36	2.38	12	6	2	1	3	48	613	.927
1	Mike Condon	20	1,084:30	2.82	10	9	0	3	2	51	475	.903
32	Chris Driedger	1	40:00	6.00	0	1	0	0	0	4	11	.733
30	Andrew Hammond	5	145:40	3.30	0	1	0	0	0	8	48	.857

SEASON RECAP: The Senators concluded the 2016-17 regular season with a record of 44-28-10 and 98 points to rank second in the Atlantic Division and sixth in the Eastern Conference. The club's 98 points were its eighth most in franchise history and accounted for its highest regular season total since the team earned 99 points during the 2014-15 campaign. The team qualified for the NHL playoffs by earning at least one point in an eventual 2-1 shootout win in Boston on April 6 and ultimately advanced to the Eastern Conference Final before being eliminated with a 3-2 double overtime Game 7 loss at Pittsburgh on May 25.

ATTENDANCE REPORT: The Senators averaged 16,745 patrons through 41 home games while attracting eight sellout crowds... The club welcomed greater than capacity crowds at seven of nine post-season home games and a playoff average of 18,546... The Senators also averaged 15,682 fans over two 2016-17 pre-season home contests... With additional modifications to Canadian Tire Centre following the launch of the Molson Canadian Fan Deck in the arena's 200 level in 2016-17, venue capacity is now 18,572.

HOME ON THE RANGE: Ottawa earned a record of 22-11-8 at home in 2016-17... Mike Hoffman led the team with 14 goals at home while Erik Karlsson led the team with 26 assists at Canadian Tire Centre... Karlsson (six goals, 26 assists) also concluded the season maintaining the team lead in home scoring with 32 points in Ottawa... The Senators earned a record of 21-14-6 through 41 home contests in 2015-16.

ROAD SCHOLARS: The Senators posted a record of 22-17-2 on the road in 2016-17... Kyle Turris was the club leader with 15 goals on the road while Karlsson concluded the season by maintaining the team lead with 28 assists while playing away from Ottawa... Karlsson (11 goals, 28 assists) also owned the team lead with 39 points on the road this season... The Senators registered a 17-21-3 record over 41 road contests in 2015-16.

FRANCHISE RECORD: Upon the conclusion of the 2016-17 season, the Senators had posted an all-time record of 866-788-115-135 over 1,904 games... The Senators are 467-351-60-74 through 952 all-time home games and 399-437-55-61 through 952 all-time road games.

BACK-TO-BACK GAMES: Ottawa played back-to-back games on 13 occasions in 2016-17 and concluded its final set when the team opposed the New York Islanders at Brooklyn's Barclays Center on April 9 (4-2 loss)... The Senators posted a record of 7-4-2 in the first half of contests on consecutive nights after registering a mark of 8-6-2 over 13 such games in 2015-16. The team's record in the second half of games in back-to-back sets was 7-5-1 on the heels of a mark of 4-10-0 during the previous campaign.

ON THE POWER PLAY: The Senators were 43-for-253 which saw the team finish in a tie for 23rd among NHL clubs with an efficiency rating of 17.0% on the power play in 2016-17... Hoffman was the team leader with 13 power-play goals while Karlsson (four goals, 23 assists) maintained the club lead with 27 points while the team enjoyed a man advantage... Ottawa tallied multiple power-play goals in six games this season after having done so seven times in 2015-16.

ON THE PENALTY KILL: Ottawa overcame 196 of 246 (79.7%) short-handed situations in 2016-17 which ranked 22nd in league efficiency and recorded seven shorthanded markers (Zack Smith led the team with four while Ryan Dzingel, Chris Kelly and Dion Phaneuf each had one) which tied for 11th among NHL clubs... The team concluded the 2015-16 campaign ranked 29th in the NHL with an efficiency rating of 75.8% but tallied a league-high 17 shorthanded markers.

HERITAGE JERSEY: The Senators wore the heritage jersey on 11 occasions in 2016-17 and did so for the final time on March 23 against Pittsburgh... Ottawa earned a record of 7-2-2 while wearing its alternate threads after registering a mark of 6-4-1 over 11 such contests in 2015-16... The Senators hold an all-time record of 99-62-7-21 when wearing an alternate jersey; 14-6-2-1 when wearing a red alternate, 84-55-5-19 when wearing a black alternate and 1-1-0-1 when wearing a cream alternate.

RÉSUMÉ DE LA SAISON : Les Sénateurs d'Ottawa ont terminé la saison régulière 2016-2017 avec un dossier de 44-28-10 et 98 points pour terminer au deuxième rang dans la division Atlantique et au sixième rang de l'Association de l'Est. Avec 98 points, il s'agit du huitième plus haut total de points de l'histoire de la franchise et le plus haut total en saison régulière depuis les 99 points récoltés au cours de la campagne 2014-2015. L'équipe s'est qualifiée pour les séries éliminatoires de la LNH en récoltant au moins un point dans un gain de 2-1 en tirs de barrage, le 6 avril à Boston, et a atteint la finale de l'Association de l'Est avant d'être éliminée après un revers de 3-2 en deuxième période de prolongation du septième match de la série, le 25 mai à Pittsburgh.

RAPPORT D'ASSISTANCE : Les Sénateurs ont attiré en moyenne 16 745 spectateurs en 41 matchs à domicile et ils ont enregistré huit salles comblées... Le club a joué devant une salle remplie plus qu'à ras bord à sept de ses neuf matchs éliminatoires à domicile et attiré en moyenne 18 546 amateurs... Le club a aussi attiré en moyenne 15 682 spectateurs en deux matchs préparatoires à domicile en 2016-2017... Grâce à d'autres modifications apportées au Centre Canadian Tire à la suite de l'inauguration de la Terrasse Molson Canadian au niveau 200 de l'amphithéâtre en 2016-2017, la capacité de l'amphithéâtre est maintenant de 18 572.

DOSSIER À DOMICILE : Ottawa a présenté un dossier de 22-11-8 à domicile en 2016-2017... Mike Hoffman a terminé au premier rang chez les Sénateurs avec 14 buts à domicile, tandis qu'Erik Karlsson fut le meneur au chapitre des aides au Centre Canadian Tire, avec 26... Karlsson (six buts, 26 aides) a aussi terminé en tête des marqueurs du club avec 32 points à Ottawa... Les Sénateurs ont présenté une fiche de 21-14-6 en 41 matchs à domicile en 2015-2016.

CARNET DE ROUTE : Les Sénateurs ont présenté un dossier de 22-17-2 à l'étranger en 2016-2017... Kyle Turris fut le meneur de l'équipe avec 15 buts inscrits à l'étranger, tandis que Karlsson a conclu la saison en conservant le premier rang du club avec 28 aides à l'extérieur d'Ottawa... Karlsson (11 buts, 28 aides) fut également le meneur de l'équipe avec 39 points récoltés à l'extérieur cette saison... Les Sénateurs avaient présenté une fiche de 17-21-3 en 41 matchs à l'étranger en 2015-2016.

FICHE GLOBALE DE LA FRANCHISE : À la conclusion de la saison 2016-2017, les Sénateurs ont présenté un dossier global de 866-788-115-135 en 1 904 parties... Les Sénateurs présentent une fiche globale de 467-351-60-74 en 952 matchs à domicile au total et de 399-437-55-61 en 952 matchs à l'étranger au total.

MATCHS CONSÉCUTIFS : Les Sénateurs ont disputé des séries de deux matchs consécutifs à 13 occasions en 2016-2017 et ils ont disputé leur dernière séquence lorsque l'équipe a affronté les Islanders de New York, le 9 avril au Barclays Center de Brooklyn (revers de 4-2)... Les Sénateurs ont présenté un dossier de 7-4-2 lors du premier duel d'une série de deux en deux soirs consécutifs alors que la fiche de l'équipe était de 8-6-2 en 13 matchs lors de la saison 2015-2016. La fiche de l'équipe dans le second match de la série aller-retour est de 7-5-1, alors qu'elle était de 4-10-0 lors de la campagne précédente.

SUR LE JEU DE PUISSANCE : Les Sénateurs ont présenté un dossier de 43 buts en 253 occasions, alors que l'équipe a terminé ex aequo au 23e rang dans la LNH avec un taux d'efficacité de 17,0 % en avantage numérique en 2016-2017... Hoffman fut le meneur de l'équipe avec 13 buts en avantage numérique respectivement, tandis que Karlsson (quatre buts, 23 aides) fut le meneur du club avec 27 points sur le jeu de puissance... Ottawa a inscrit plus d'un but sur le jeu de puissance à six occasions cette saison, comparativement à sept reprises en 2015-2016.

EN INFÉRIORITÉ NUMÉRIQUE : Ottawa a résisté 196 fois en 246 situations (79,7 %) en infériorité numérique en 2016-2017, terminant la campagne au 22e rang dans la LNH au chapitre de l'efficacité, mais a inscrit sept buts en désavantage numérique (Zack Smith fut le meneur de l'équipe avec quatre tandis que Ryan Dzingel, Chris Kelly et Dion Phaneuf en ont obtenu chacun un), ex aequo au 11e rang dans la LNH... L'équipe a conclu la saison 2015-2016 au 29e rang dans la LNH avec un taux d'efficacité de 75,8 %, mais elle a inscrit 17 buts marqués en infériorité numérique, un sommet dans la ligue.

CHANDAIL D'ÉPOQUE : Les Sénateurs ont porté leur chandail d'époque à 11 reprises en 2016-2017 et ils l'ont fait pour la dernière fois le 23 mars contre Pittsburgh... Ottawa a présenté un dossier de 7-2-2 en portant le troisième chandail après avoir obtenu une fiche de 6-4-1 en 11 rencontres en 2015-2016... Les Sénateurs présentent une fiche globale de 99-62-7-21 lorsqu'ils portent un chandail substitut; 14-6-2-1 avec un chandail substitut rouge, 84-55-5-19 avec un chandail substitut noir et de 1-1-0-1 avec un chandail substitut crème.

PROLONGATION ET TIRS DE BARRAGE : Les Sénateurs ont terminé avec un dossier de 10 victoires, six revers et quatre revers en tirs de barrage lors des 20 matchs qui se sont soldés au-delà des trois périodes réglementaires en 2016-2017... Ottawa a présenté un dossier de 4-6 en 10 matchs qui se sont soldés en prolongation et de 6-4 en 10 matchs en tirs de barrage... Craig Anderson a présenté un dossier de 3-3 en six matchs qui se sont soldés en tirs de barrage tandis que Mike Condon a obtenu une fiche de 3-1 en quatre matchs dans les mêmes circonstances.

OVERTIME AND SHOOTOUTS: The Senators earned a record of 10 wins, six losses and four shootout losses over 20 games which were decided beyond regulation time in 2016-17 ... Ottawa posted a mark of 4-6 in 10 contests which were decided in overtime and a record of 6-4 in 10 shootout games ... Craig Anderson earned a record of 3-3 over six shootout results while Mike Condon registered a mark of 3-1 over four such games.

IRON MEN: Chris Kelly, Jean-Gabriel Pageau and Tom Pyatt were the only three Senators to appear in each of the team's 82 regular season games in 2016-17 ... Erik Karlsson surpassed Chris Phillips for the franchise lead in skating in a 312th consecutive game for the club on March 4 vs Columbus (3-2 win) but ultimately saw his Ironman streak, which dated to his return from the Achilles injury he sustained in mid-February, 2013, on 4/25/13 in Washington, end at 324 consecutive contests when a lower body injury forced him to miss the team's game on March 30 at Minnesota (5-1 loss) ... Pageau will enter the 2017-18 season having appeared in 191 consecutive games for the club after competing in a full regular season NHL schedule for the second straight season. His 191 consecutive contests for the club see him rank ninth among all-time Senators Iron men.

ALL-TIME LEADERS: Chris Phillips is the Senators' all-time leader in games played (1,179) ... Daniel Alfredsson leads in goals (426), assists (682) and points (1,108) ... Following Phillips in games played are Alfredsson (1,178), Neil (1,026), Wade Redden (838), Radek Bonk (689), Spezza (686) and Mike Fisher (675) ... Neil leads in penalty minutes (2,522) while Patrick Lalime holds the lead in shutouts (30) and ranks second (283) to Craig Anderson (293) in games played among goaltenders. Anderson leads in wins (151).

BUILDING FROM WITHIN: Of the 39 Senators who played for Ottawa this season, 20 were drafted by the team ... The list includes: Mark Borowicki, Cody Ceci, Thomas Chabot, Fredrik Claesson, Chris Driedger, Ryan Dzingel, Andreas Englund, Ben Harpur, Mike Hoffman, Erik Karlsson, Chris Kelly, Curtis Lazar, Max McCormick, Chris Neil, Jean-Gabriel Pageau, Matt Puempel, Zack Smith, Mark Stone, Colin White, Chris Wideman.

NINE ROOKIE SENS: Nine different rookies played regular-season games for the Senators this season ... The list includes: Casey Bailey, Chabot, Claesson, Driedger, Englund, Harpur, McCormick, Buddy Robinson and White ... Of those players, Chabot, Englund and White made their respective NHL debuts. While not considered a rookie by NHL standards, forward Chris DiDomenico also made his NHL debut after signing with the team on Feb. 28 following a five-season professional career in Europe. Additionally, Claesson was the lone member of this season's team to score his first NHL goal as member of the Senators.

SAISON RECORD POUR EK65 : Le capitaine des Sénateurs Erik Karlsson a connu une saison exceptionnelle en établissant de nouveaux sommets en carrière dans la LNH au chapitre des aides (66) et des points (82) tout en surpassant plusieurs marques personnelles et de franchise ... Il fut le meilleur marqueur des Sénateurs pour une troisième saison consécutive en plus d'avoir conduit la campagne ex aequo au quatrième rang (J. Thornton) dans la LNH au chapitre des points ... Avec ses 66 aides, il a terminé au deuxième rang à ce chapitre par un joueur des Sénateurs en une saison (Jason Spezza – 71, en 2005-2006) ... Il fut le meneur de la LNH avec une moyenne d'utilisation de 28:58 et aussi le meilleur marqueur chez les défenseurs de la LNH pour une troisième saison consécutive devenant le premier joueur à réaliser cet exploit depuis Paul Coffey, qui l'a fait pendant cinq campagnes consécutives avec Edmonton de 1981-1982 à 1985-1986 ... Il est devenu le deuxième défenseur seulement de l'histoire de la LNH, et le premier depuis Denis Potvin avec les Islanders de New York pendant quatre saisons consécutives de 1973-1974 à 1976-1977, à être le meilleur marqueur de son équipe pendant au moins trois saisons consécutives ... Il a surpassé le record de franchise par un défenseur lorsqu'il a établi un nouveau sommet en carrière avec quatre mentions d'aide en un match le 14 octobre à Columbus (victoire de 7-3) ... Il a établi un nouveau sommet en carrière dans la LNH en passant 36:34 sur la patinoire, le 20 décembre à Tampa Bay (revers de 5-2) ... Il a récolté son 81^e point de la saison, le plus grand nombre de tous les temps pour un défenseur suédois, tout en devenant le meilleur marqueur chez les défenseurs de la LNH depuis 1995-1996 (Brian Leetch – 85, Raymond Bourque – 82), le 7 avril contre la Floride (victoire de 3-1) ... Seul représentant d'Ottawa au 61^e Match des étoiles de la LNH à Nashville le 31 janvier et maintenant un participant pour une troisième fois à l'événement, il occupe le deuxième rang (Wade Redden – 410) chez les défenseurs de la franchise et septième rang des joueurs de tous les temps des Sénateurs avec 385 points en carrière dans la LNH.

HOMMES DE FER : Chris Kelly, Jean-Gabriel Pageau et Tom Pyatt sont les trois seuls joueurs des Sénateurs qui ont disputé chacun des 82 matchs de l'équipe au cours de la saison régulière 2016-2017 ... Erik Karlsson a devancé Chris Phillips au premier rang de l'histoire de la franchise en prenant part à un 312^e match consécutif pour le club le 4 mars contre Columbus (victoire de 3-2), mais il a vu cette séquence, qui avait commencé depuis son retour au jeu après sa blessure à un tendon d'Achille subir à la mi-février 2013, le 4/25/13 à Washington, prendre fin après 324 matchs consécutifs lorsqu'une blessure au bas du corps l'a contraint à rater le match du 30 mars au Minnesota (revers de 5-1) ... Pageau entamera la saison 2017-2018 après avoir participé à 191 matchs consécutifs pour le club après avoir disputé une saison régulière complète dans la LNH pour une deuxième saison consécutive. Avec ses 191 matchs consécutifs pour le club, il occupe le neuvième rang de tous les temps dans la catégorie des hommes de fer des Sénateurs.

MENEURS DE TOUS LES TEMPS : Chris Phillips est le meneur de tous les temps chez les Sénateurs au chapitre des matchs disputés (1 179) ... Daniel Alfredsson est le meneur au chapitre des buts (426), des aides (682) et des points (1 108) ... Après Phillips au chapitre des matchs disputés, on retrouve Alfredsson (1 178), Neil (1 026), Wade Redden (838), Radek Bonk (689), Spezza (686) et Mike Fisher (675) ... Neil est le meneur au chapitre des minutes de pénalité (2 522), tandis que Patrick Lalime est le meneur au chapitre des blanchissages (30) et occupe le deuxième rang pour les matchs disputés (283) après Craig Anderson (293) chez les gardiens de but. Anderson est le meneur au chapitre des victoires (151).

BÂTIR DE L'INTÉRIEUR : Des 39 membres qui ont joué pour Ottawa cette saison, 20 ont été repêchés par l'équipe ... La liste comprend : Mark Borowicki, Cody Ceci, Thomas Chabot, Fredrik Claesson, Chris Driedger, Ryan Dzingel, Andreas Englund, Ben Harpur, Mike Hoffman, Erik Karlsson, Chris Kelly, Curtis Lazar, Max McCormick, Chris Neil, Jean-Gabriel Pageau, Matt Puempel, Zack Smith, Mark Stone, Colin White, Chris Wideman.

NEUF RECRUES CHEZ LES SÉNATEURS : Neuf différentes recrues ont disputé des matchs de saison régulière pour les Sénateurs cette saison ... La liste comprend : Casey Bailey, Chabot, Claesson, Driedger, Englund, Harpur, McCormick, Buddy Robinson et White ... De ces joueurs, Chabot, Englund et White ont effectué leurs débuts dans la LNH. White n'est pas considéré comme une recrue selon les standards de la LNH, l'attaquant Chris DiDomenico a aussi fait ses débuts dans la LNH après avoir signé un contrat avec l'équipe le 28 février après une carrière de cinq saisons chez les professionnels en Europe. De plus, Claesson fut le seul à avoir marqué son premier but dans la LNH en tant que membre des Sénateurs.



PLAYOFFS
SÉRIES ÉLIMINATOIRES



**SENATORS ALL-TIME PLAYOFF GAME-BY-GAME RESULTS •
RÉSULTATS MATCH PAR MATCH DES SÉNATEURS EN SÉRIES ÉLIMINATOIRES**

1997

#	Date	Team	W/L	Record	GF-GA	Ottawa scorers	W goal	PP	PK	SF-SA	W-L Gldtr
#	Date	Équipe	V/D	Fiche	BP-BC	Compteurs d'Ottawa	But G	AN	DN	LP-LC	V-D Gar.
1	4/17/97	@ Buffalo	L	0-1	1-3	11p	26	1-6	4-5	23-26	39-31
2	4/19/97	@ Buffalo	W	1-1	3-1	10, 28p, 11p	28	2-5	3-3	29-24	31-39
3	4/21/97	Buffalo	L	1-2	2-3	16p, 19p	15	2-8	5-5	28-25	31-31
4	4/23/97	Buffalo	W*	2-2	1-0	11	11	0-3	2-2	36-17	31-31
5	4/25/97	@ Buffalo	W	3-2	4-1	15, 11, 11p, 7	11	1-5	3-3	30-25	31-31
6	4/27/97	Buffalo	L	3-3	0-3	-	19	0-6	5-5	31-21	31-31
7	4/29/97	@ Buffalo	L*	3-4	2-3	15p, 6	26	1-2	3-4	27-31	31-31

1998

1	4/22/98	@ New Jersey	W*	1-0	2-1	19, 25	25	0-6	4-4	32-29	1-30
2	4/24/98	@ New Jersey	L	1-1	1-3	17	93	0-3	2-3	28-32	30-1
3	4/26/98	New Jersey	W*	2-1	2-1	27p, 19p	19	2-5	4-4	23-31	1-30
4	4/28/98	New Jersey	W	3-1	4-3	11, 11, 11, 33p	11	1-4	4-5	28-34	1-30
5	4/30/98	@ New Jersey	L	3-2	1-3	29	24	0-4	4-5	23-26	30-1
6	5/2/98	New Jersey	W	4-2	3-1	19p, 27, 29	27	1-3	2-2	31-22	1-30

1	5/7/98	@ Washington	L	0-1	2-4	11s, 10p	12	1-5	2-2	38-23	37-1
2	5/9/98	@ Washington	L	0-2	1-6	19	90	0-7	4-5	31-18	37-31
3	5/11/98	Washington	W	1-2	4-3	11p, 11, 11p, 19p	19	3-5	2-4	34-17	1-37
4	5/13/98	Washington	L	1-3	0-2	-	55	0-5	3-3	36-11	37-1
5	5/15/98	@ Washington	L	1-4	0-3	-	90	0-4	2-3	29-21	37-1

1999

1	4/21/99	Buffalo	L*	0-1	1-2	6p	37	1-9	2-3	41-15	39-31
2	4/23/99	Buffalo	L	0-2	2-3	15p, 11p	81	2-9	6-7	47-39	39-1
3	4/25/99	@ Buffalo	L	0-3	0-3	-	15	0-4	4-5	31-26	39-1
4	4/27/99	@ Buffalo	L	0-4	3-4	33, 15, 7	44	0-5	2-3	43-26	39-31

2000

1	4/12/00	@ Toronto	L	0-1	0-2	-	16	0-2	4-5	30-21	31-35
2	4/15/00	@ Toronto	L	0-2	1-5	5p	13	1-5	4-4	30-25	31-35
3	4/17/00	Toronto	W	1-2	4-3	11p, 7, 17, 7	7	1-3	4-5	15-36	35-31
4	4/19/00	Toronto	W	2-2	2-1	10, 10	10	0-5	4-4	22-32	35-31
5	4/22/00	@ Toronto	L*	2-3	1-2	39	32	0-3	1-1	38-31	31-35
6	4/24/00	Toronto	L	2-4	2-4	39, 29	94	0-4	4-4	38-24	31-35

2001

1	4/13/01	Toronto	L*	0-1	0-1	-	13	0-6	6-6	36-27	31-40
2	4/14/01	Toronto	L	0-2	0-3	-	94	0-5	2-2	37-23	31-40
3	4/16/01	@ Toronto	L*	0-3	2-3	18, 11	4	0-4	2-4	28-26	31-40
4	4/18/01	@ Toronto	L	0-4	1-3	4	44	0-1	3-4	22-23	31-40

2002

1	4/17/02	@ Philadelphia	L*	0-1	0-1	-	26	0-3	1-1	35-24	32-40
2	4/20/02	@ Philadelphia	W	1-1	3-0	11p, 12, 16	11	1-3	3-3	26-33	40-32
3	4/22/02	Philadelphia	W	2-1	3-0	14p, 18, 11	14	1-6	3-3	31-26	40-32
4	4/24/02	Philadelphia	W	3-1	3-0	6, 5, 18	6	0-8	7-7	25-28	40-32
5	4/26/02	@ Philadelphia	W*	4-1	2-1	11p, 9p	9	2-4	1-2	27-26	40-33
1	5/2/02	@ Toronto	W	1-0	5-0	9p, 14p, 34, 28, 11p	9	3-12	1-1	33-27	40-31
2	5/4/02	@ Toronto	L*	1-1	2-3	5, 12	7	0-3	4-4	56-42	31-40
3	5/6/02	Toronto	W	2-1	3-2	20, 20, 11	11	0-2	2-2	29-28	40-31
4	5/8/02	Toronto	L	2-2	1-2	6p	18	1-3	4-5	25-24	31-40
5	5/10/02	@ Toronto	W	3-2	4-2	6, 18p, 11, 14	11	1-3	2-3	21-28	40-31
6	5/12/02	Toronto	L	3-3	3-4	18, 11, 28	89	0-4	5-7	23-19	31-40
7	5/14/02	@ Toronto	L	3-4	0-3	-	89	0-4	2-3	19-27	31-40

2003

1	4/9/03	N.Y. Islanders	L	0-1	0-3	-	38	0-7	4-5	25-34	30-40
2	4/12/03	N.Y. Islanders	W	1-1	3-0	18, 26, 18p	18	1-7	6-6	34-16	40-30
3	4/14/03	@ N.Y. Islanders	W*	2-1	3-2	28p, 4, 28	28	1-6	9-10	32-32	40-30
4	4/16/03	@ N.Y. Islanders	W	3-1	3-1	12, 24, 18p	24	1-5	5-5	28-22	40-30
5	4/17/03	N.Y. Islanders	W	4-1	4-1	9p, 28, 14, 14	28	1-3	4-5	19-32	40-30
1	4/25/03	Philadelphia	W	1-0	4-2	9, 18, 11p, 3	11	1-5	2-2	17-25	40-32
2	4/27/03	Philadelphia	L	1-1	0-2	-	12	0-6	3-3	33-23	32-40
3	4/29/03	@ Philadelphia	W*	2-1	3-2	11p, 18p, 6	6	2-2	4-4	27-22	40-32
4	5/1/03	@ Philadelphia	L	2-2	0-1	-	26	0-1	1-1	28-26	32-40
5	5/3/03	Philadelphia	W	3-2	5-2	21, 11p, 9, 14p, 15s	9	2-7	4-4	30-19	40-32
6	5/5/03	@ Philadelphia	W	4-2	5-1	15, 12s, 11p, 21, 9	12	1-4	3-3	30-19	40-32
1	5/10/03	New Jersey	W*	1-0	3-2	25, 28, 22	22	0-2	1-1	30-34	40-30
2	5/13/03	New Jersey	L	1-1	1-4	14	12	0-7	6-6	31-21	30-40
3	5/15/03	@ New Jersey	L	1-2	0-1	-	18	0-2	4-4	24-24	30-40
4	5/17/03	@ New Jersey	L	1-3	2-5	23, 26	12	0-4	3-5	28-20	30-40
5	5/19/03	New Jersey	W	2-3	3-1	28s, 9, 39p	9	1-7	3-3	18-22	40-30
6	5/21/03	@ New Jersey	W*	3-3	2-1	14p, 4	4	1-4	3-4	34-31	40-30
7	5/23/03	New Jersey	L	3-4	2-3	20, 14	12	0-2	2-2	26-27	30-40

**SENATORS ALL-TIME PLAYOFF GAME-BY-GAME RESULTS •
RÉSULTATS MATCH PAR MATCH DES SÉNATEURS EN SÉRIES ÉLIMINATOIRES**

2004

1	4/8/04	@ Toronto	W	1-0	4-2	21, 6p, 18p, 18	18	2-8	2-3	30-17	40-20
2	4/10/04	@ Toronto	L	1-1	0-2	-	7	0-6	6-7	31-26	20-40
3	4/12/04	Toronto	L	1-2	0-2	-	25	0-3	4-4	37-17	20-40
4	4/14/04	Toronto	W	2-2	4-1	11, 18, 28, 4p	18	1-7	6-7	36-24	40-20
5	4/16/04	@ Toronto	L	2-3	0-2	-	28	0-3	2-2	21-16	20-40
6	4/18/04	Toronto	W*	3-3	2-1	3, 12	12	0-4	2-3	46-28	40-20
7	4/20/04	@ Toronto	L	3-4	1-4	26	25	0-4	6-6	37-26	20-40

2006

1	4/21/06	Tampa Bay	W	1-0	4-1	9p, 19p, 12s, 11	19	2-6	8-9	38-36	1-47
2	4/23/06	Tampa Bay	L	1-1	3-4	21, 9p, 27	26	1-4	3-3	24-36	47-1
3	4/25/06	@ Tampa Bay	W	2-1	8-4	9, 6p, 44, 9, 20, 15p, 3p, 20	20	3-4	8-11	31-39	1-47
4	4/27/06	@ Tampa Bay	W	3-1	5-2	19, 4, 15p, 9, 25	15	1-4	4-4	25-32	1-47
5	4/29/06	Tampa Bay	W	4-1	3-2	27, 14, 9p	9	1-6	4-4	38-28	1-47

1	5/5/06	Buffalo	L*	0-1	6-7	19, 21, 9, 15p, 12, 21p	23	2-6	4-5	33-23	30-1
2	5/8/06	Buffalo	L	0-2	1-2	4	55	0-7	3-3	44-17	30-1
3	5/10/06	@ Buffalo	L*	0-3	2-3	19p, 19p	17	2-8	4-5	28-24	30-1
4	5/11/06	@ Buffalo	W	1-3	2-1	2, 6p	6	1-4	5-5	28-30	1-30
5	5/13/06	Buffalo	L*	1-4	2-3	11p, 2	29	1-7	5-6	36-24	30-1

2007

1	4/11/07	Pittsburgh	W	1-0	6-3	14, 22, 42p, 15p, 25, 89	15	2-6	8-10	37-26	1-29
2	4/14/07	Pittsburgh	L	1-1	3-4	19, 11p, 22	87	1-9	1-3	37-21	29-1
3	4/15/07	@ Pittsburgh	W	2-1	4-2	37, 89, 11p, 11	11	1-3	4-4	25-19	1-29
4	4/17/07	@ Pittsburgh	W	3-1	2-1	19p, 24	24	1-3	5-5	26-24	1-29
5	4/19/07	Pittsburgh	W	4-1	3-0	15p, 20, 22	15	1-3	6-6	26-20	1-29

1	4/26/07	@ New Jersey	W	1-0	5-4	19, 7p, 37s, 15, 6p	6	2-4	3-3	26-30	1-30
2	4/28/07	@ New Jersey	L*	1-1	2-3	11p, 15	15	1-6	5-7	45-33	30-1
3	4/30/07	New Jersey	W	2-1	2-0	42, 19	42	0-4	5-5	34-25	1-30
4	5/2/07	New Jersey	W	3-1	3-2	11, 15, 12	12	0-4	4-5	36-31	1-30
5	5/5/07	@ New Jersey	W	4-1	3-2	20, 19p, 11	11	1-2	2-2	24-29	1-30

1	5/10/07	@ Buffalo	W	1-0	5-2	12s, 11p, 61, 19p, 37	61	2-6	5-5	34-20	1-30
2	5/12/07	@ Buffalo	W*	2-0	4-3	11, 12p, 6p, 7	7	2-4	7-7	32-37	1-30
3	5/14/07	Buffalo	W	3-0	1-0	11	11	0-7	6-6	32-15	1-30
4	5/16/07	Buffalo	L	3-1	2-3	37, 27	23	0-5	3-4	33-22	30-1
5	5/19/07	@ Buffalo	W*	4-1	3-2	15, 19, 11	11	0-4	6-7	25-29	1-30

1	5/28/07	@ Anaheim	L	0-1	2-3	12p, 6p	32	2-7	4-4	20-32	35-1
2	5/30/07	@ Anaheim	L	0-2	0-1	-	26	0-4	4-4	16-31	35-1
3	6/2/07	Anaheim	W	1-2	5-3	25, 12, 11p, 37, 24	37	1-7	2-3	29-22	1-35
4	6/4/07	Anaheim	L	1-3	2-3	11p, 15	17	1-4	3-3	23-21	35-1
5	6/6/07	@ Anaheim	L	1-4	2-6	11, 11s	32	0-3	4-6	13-18	35-1

2008

1	4/9/08	@ Pittsburgh	L	0-1	0-4	-	10	0-7	3-4	26-35	29-29
2	4/11/08	@ Pittsburgh	L	0-2	3-5	10, 61p, 58	12	1-2	3-6	30-54	29-29
3	4/14/08	Pittsburgh	L	0-3	1-4	71	87	0-2	7-8	34-38	29-29
4	4/16/08	Pittsburgh	L	0-4	1-3	61	37	0-2	3-4	22-34	29-29

2010

1	4/14/10	@ Pittsburgh	W	1-0	5-4	43, 25, 22p, 65p, 73	73	2-3	3-5	26-21	30-29
2	4/16/10	@ Pittsburgh	L	1-1	1-2	43	58	0-2	2-2	20-31	29-30
3	4/18/10	Pittsburgh	L	1-2	2-4	12p, 7p	87	2-4	4-5	22-24	29-30
4	4/20/10	Pittsburgh	L	1-3	4-7	25, 11, 7p, 19p	25	2-5	5-7	30-42	29-33
5	4/22/10	@ Pittsburgh	W*	2-3	4-3	12p, 73, 43, 39	39	1-6	6-7	44-59	33-29
6	4/24/10	Pittsburgh	L*	2-4	3-4	7, 25, 11	9	0-2	1-2	31-43	29-33

2012

1	4/12/12	@ N.Y. Rangers	L	0-1	2-4	11, 22	22	0-3	4-4	32-31	30-41
2	4/14/12	@ N.Y. Rangers	W*	1-1	3-2	65p, 71, 25	25	1-4	3-4	32-29	41-30
3	4/16/12	N.Y. Rangers	L	1-2	0-1	-	22	0-3	3-3	39-23	30-41
4	4/18/12	N.Y. Rangers	W*	2-2	3-2	9, 55p, 7	7	1-5	5-7	31-33	41-30
5	4/21/12	@ N.Y. Rangers	W	3-2	2-0	19, 19	19	0-4	4-4	30-41	41-30
6	4/23/12	N.Y. Rangers	L	3-3	2-3	25p, 19	20	1-5	5-7	27-22	30-41
7	4/26/12	@ N.Y. Rangers	L	3-4	1-2	11p	5	1-2	3-3	27-29	30-41

2013

1	5/2/13	@ Montreal	W	1-0	4-2	65, 33, 3, 73	3	0-2	3-4	31-50	41-31
2	5/3/13	@ Montreal	L	1-1	1-3	9	11	0-4	2-2	30-34	31-41
3	5/5/13	Montreal	W	2-1	6-1	11p, 44, 4, 7, 33p, 44p	44	3-11	4-5	30-34	41-31
4	5/7/13	Montreal	W*	3-1	3-2	93, 89, 7	7	0-3	1-1	34-28	41-30
5	5/9/13	@ Montreal	W	4-1	6-1	15, 89, 7s, 11p, 89p, 22p	89	3-5	4-5	29-34	41-30

1	5/14/13	@ Pittsburgh	L	0-1	1-4	14	71	0-5	2-4	36-30	92-41
2	5/17/13	@ Pittsburgh	L	0-2	3-4	7p, 14, 44	10	1-2	5-6	22-42	92-40
3	5/19/13	Pittsburgh	W*	1-2	2-1	11s, 14	14	0-3	6-6	48-50	41-92
4	5/22/13	Pittsburgh	L	1-3	3-7	9s, 7, 11p	18	1-4	3-5	33-42	92-41
5	5/24/13	@ Pittsburgh	L	1-4	2-6	9, 7	58	0-5	3-4	31-33	92-41

p power play/avantage numérique

s shorthanded/désavantage numérique

* overtime/match en prolongation

**SENATORS ALL-TIME PLAYOFF GAME-BY-GAME RESULTS •
RÉSULTATS MATCH PAR MATCH DES SÉNATEURS EN SÉRIES ÉLIMINATOIRES**

2015

#	Date	Team	W/L	Record	GF-GA	Ottawa scorers	W goal	PP	PK	SF-SA	W-L Gtldr.
#	Date	Équipe	V/D	Fiche	BP-BC	Compteurs d'Ottawa	But G	AN	DN	LP-LC	V-D Gar.
1	4/15/15	@ Montreal	L	0-1	3-4	9, 7p, 93p	32	2-3	1-1	33-39	31-30
2	4/17/15	@ Montreal	L*	0-2	2-3	16, 46p	27	1-4	5-6	31-42	31-30
3	4/19/15	Montreal	L*	0-3	1-2	16	22	0-2	6-6	34-49	31-41
4	4/22/15	Montreal	W	1-3	1-0	68	68	0-2	3-3	32-28	41-31
5	4/24/15	@ Montreal	W	2-3	5-1	6, 46, 65p, 22, 6p	46	2-4	3-3	25-46	41-31
6	4/26/15	Montreal	L	2-4	0-2	-	11	0-4	1-1	43-20	31-41

2017

#	Date	Team	W/L	Record	GF-GA	Ottawa scorers	W goal	PP	PK	SF-SA	W-L Gtldr.
#	Date	Équipe	V/D	Fiche	BP-BC	Compteurs d'Ottawa	But G	AN	DN	LP-LC	V-D Gar.
1	4/12/17	Boston	L	0-1	1-2	9	63	0-2	4-4	27-25	40-41
2	4/15/17	Boston	W*	1-1	4-3	16p, 6, 19, 2	2	1-4	2-3	29-29	41-40
3	4/17/17	@ Boston	W*	2-1	4-3	68, 19, 68p, 9p	9	2-4	2-3	32-20	41-40
4	4/19/17	@ Boston	W	3-1	1-0	9	9	0-3	1-1	27-22	41-40
5	4/21/17	Boston	L*	3-2	2-3	61, 44	52	0-5	3-3	43-39	40-41
6	4/23/17	@ Boston	W*	4-2	3-2	9p, 7, 16p	16	2-5	1-2	29-30	41-40

#	Date	Team	W/L	Record	GF-GA	Ottawa scorers	W goal	PP	PK	SF-SA	W-L Gtldr.
#	Date	Équipe	V/D	Fiche	BP-BC	Compteurs d'Ottawa	But G	AN	DN	LP-LC	V-D Gar.
1	4/27/17	N.Y. Rangers	W	1-0	2-1	18p, 65	65	1-4	3-4	43-35	41-30
2	4/29/17	N.Y. Rangers	W*	2-0	6-5	44, 3, 61, 44, 44, 44	44	0-4	4-4	34-48	41-30
3	5/2/17	@ N.Y. Rangers	L	2-1	1-4	44	40	0-3	3-3	27-30	30-41
4	5/4/17	@ N.Y. Rangers	L	2-2	1-4	7	24	0-2	5-6	23-30	30-41
5	5/6/17	N.Y. Rangers	W*	3-2	5-4	61, 68, 10, 19, 7	7	0-3	3-3	37-33	41-30
6	5/9/17	@ N.Y. Rangers	W	4-2	4-2	68, 61, 65, 44	65	0-2	4-4	26-39	41-30

#	Date	Team	W/L	Record	GF-GA	Ottawa scorers	W goal	PP	PK	SF-SA	W-L Gtldr.
#	Date	Équipe	V/D	Fiche	BP-BC	Compteurs d'Ottawa	But G	AN	DN	LP-LC	V-D Gar.
1	5/13/17	@ Pittsburgh	W*	1-0	2-1	44, 9	9	0-2	5-5	35-28	41-29
2	5/15/17	@ Pittsburgh	L	1-1	0-1	-	81	0-1	1-1	23-29	29-41
3	5/17/17	Pittsburgh	W	2-1	5-1	68, 3, 19, 15, 7	3	0-4	2-3	29-26	41-29
4	5/19/17	Pittsburgh	L	2-2	2-3	16, 10	8	0-4	1-2	26-35	30-41
5	5/21/17	@ Pittsburgh	L	2-3	0-7	-	3	0-4	0-3	25-36	30-41
6	5/23/17	Pittsburgh	W	3-3	2-1	9p, 68	68	1-3	3-3	30-46	41-30
7	5/25/17	@ Pittsburgh	L*	3-4	2-3	61, 18	14	0-2	0-1	29-42	30-41

p power play/avantage numérique s shorthanded/désavantage numérique * overtime/match en prolongation

PLAYOFF RECORDS • RECORDS EN SÉRIES

Senators all-time playoff leaders • Meneurs des Sénateurs en séries éliminatoires

Games played - Matches disputés	Goals - Buts	Assists - Aides	Points				
Daniel Alfredsson	121	Daniel Alfredsson	51	Daniel Alfredsson	49	Daniel Alfredsson	100
Chris Phillips	114	Jason Spezza	17	Jason Spezza	35	Jason Spezza	52
Wade Redden	94	Martin Havlat	14	Wade Redden	33	Wade Redden	45
Chris Neil	93	Mike Fisher	14	Erik Karlsson	31	Erik Karlsson	37
Mike Fisher	75	Marian Hossa	13	Dany Heatley	25	Dany Heatley	35
Radek Bonk	61	Jean-Gabriel Pageau	12	Marian Hossa	21	Martin Havlat	34
Anton Volchenkov	61	Wade Redden	12	Martin Havlat	20	Marian Hossa	34
Jason Spezza	56	Kyle Turris	12	Radek Bonk	15	Mike Fisher	28
Peter Schaefer	53	Dany Heatley	10	Peter Schaefer	15	Radek Bonk	24
Magnus Arvedsson	52	Radek Bonk/Chris Neil	9	Mike Fisher	14	Kyle Turris	24

Penalty minutes - Minutes de punition	Goaltenders - Gardiens	Wins - Victoires	Shutouts - Blanchissages				
Games played - Matches disputés	Wins - Victoires	Shutouts - Blanchissages					
Chris Neil	204	Patrick Lalime	41	Craig Anderson	21	Patrick Lalime	5
Chris Phillips	105	Craig Anderson	40	Patrick Lalime	21	Ray Emery	3
Daniel Alfredsson	74	Ray Emery	30	Ray Emery	18	Craig Anderson	2
Mike Fisher	66	Damian Rhodes	12	Damian Rhodes	5	Ron Tugnutt	1
Zack Smith	58	Ron Tugnutt	11	Ron Tugnutt	3		
Kyle Turris	57	Tom Barrasso	6	Tom Barrasso	2		
Zdeno Chara	57	Brian Elliott	4	Brian Elliott	1		
Wade Redden	55	Martin Gerber	4	Pascal Leclaire	1		
Anton Volchenkov	48	Pascal Leclaire	3				
Radek Bonk	38						

Yearly playoff record table • Fiche annuelle en séries éliminatoires

Year Année	Series Séries	W	L	Pct. Pct	GP PJ	W	L	Pct. Pct	GF BP	GA BC	W-L (OT) V-D (P)	W-L (Home) V-D (dom.)	W-L (Away) V-D (ext.)
1997	1	0	1	.000	7	3	4	.429	13	14	1-1	1-2	2-2
1998	2	1	1	.500	11	5	6	.455	20	30	2-0	4-1	1-5
1999	1	0	1	.000	4	0	4	.000	6	12	0-1	0-2	0-2
2000	1	0	1	.000	6	2	4	.333	10	17	0-1	2-1	0-3
2001	1	0	1	.000	4	0	4	.000	3	10	0-2	0-2	0-2
2002	2	1	1	.500	12	7	5	.583	29	18	1-2	3-2	4-3
2003	3	2	1	.667	18	11	7	.611	43	34	4-0	6-4	5-3
2004	1	0	1	.000	7	3	4	.429	11	14	1-0	2-1	1-3
2006	2	1	1	.500	10	5	5	.500	36	29	0-3	2-4	3-1
2007	4	3	1	.750	20	13	7	.650	59	47	2-1	6-3	7-4
2008	1	0	1	.000	4	0	4	.000	5	16	0-0	0-2	0-2
2010	1	0	1	.000	6	2	4	.333	19	24	1-1	0-3	2-1
2012	1	0	1	.000	7	3	4	.429	13	14	2-0	1-2	2-2
2013	2	1	1	.500	10	5	5	.500	31	31	2-0	3-1	2-4
2015	1	0	1	.000	6	2	4	.333	12	12	0-2	1-2	1-2
2017	3	2	1	.667	19	11	8	.579	47	50	6-2	6-3	5-5
Totals/Totaux	27	11	16	.407	151	72	79	.477	357	372	22-16	37-35	35-44

Senators playoff record vs. opponents • Fiche des Sénateurs en séries vs. leurs adversaires

Team Équipe	Series Séries	W	L	Pct. Pct	GP PJ	W	L	Pct. Pct	GF BP	GA BC	W-L (Home) V-D (P)	W-L (Away) V-D (ext.)	
Anaheim	1	0	1	.000	5	1	4	.200	11	16	0-0	1-1	0-3
Boston	1	1	0	1.000	6	4	2	.667	15	13	3-1	1-2	3-0
Buffalo	4	1	3	.250	21	8	13	.381	47	52	3-5	2-8	6-5
Montreal	2	1	1	.500	11	6	5	.545	32	21	1-2	3-2	3-3
New Jersey	3	2	1	.667	18	11	7	.611	41	40	4-1	7-2	4-5
N.Y. Islanders	1	1	0	1.000	5	4	1	.800	13	7	1-0	2-1	2-0
N.Y. Rangers	2	1	1	.500	13	7	6	.538	32	34	4-0	4-2	3-4
Philadelphia	2	2	0	1.000	11	8	3	.727	28	12	2-1	4-1	4-2
Pittsburgh	5	1	4	.200	27	10	17	.370	66	89	3-2	5-8	5-9
Tampa Bay	1	1	0	1.000	5	4	1	.800	23	13	0-0	2-1	2-0
Toronto	4	0	4	.000	24	8	16	.333	42	57	1-4	5-6	3-10
Washington	1	0	1	.000	5	1	4	.200	7	18	0-0	1-1	0-3
Totals/Totaux	27	11	16	.407	151	72	79	.477	357	372	22-16	37-35	35-44

Team records • Records d'équipe

Goals • Buts

Most • Plus

Period/Période	4 (4x)	Last/Dern. : 1st/1 ^{re} , 5/17/17; 5-1 W vs. PIT
Game/Match	8	4/25/06; 8-4 W @ TB
Series/Série	23	2006 vs. TB
Season/Saison	59	2007 vs. PIT, NJ, BUF, ANA

Most allowed • Plus accordés

Period/Période	5	2nd/2 ^e , 4/20/10; 7-4 L vs. PIT
Game/Match	7 (4x)	Last/Dern. : 5/21/17; 7-0 L @ PIT
Series/Série	24	2010 vs. PIT
Season/Saison	47	2007 vs. PIT, NJ, BUF, ANA

Fewest • Moins

Game/Match	0 (22x)	Last/Dern. : 5/21/17; 7-0 L @ PIT
Series/Série	3	2001 vs. TOR
Season/Saison	3	2001 vs. TOR

Fewest allowed • Moins accordés

Game/Match	0 (12x)	Last/Dern. : 4/19/17; 1-0 W @ BOS
Series/Série	2	2002 vs. PHI
Season/Saison	10	2001 vs. TOR

Shots • Tirs

Most • Plus

Period/Période	21	1st/1 ^{re} , 4/27/17; 2-1 W vs. NYR
Game/Match	56	5/4/02; 3-2 OTL @ TOR
Series/Série	238	2004 vs. TOR
Season/Saison	573	2007 vs. PIT, NJ, BUF, ANA

Most allowed • Plus accordés

Period/Période	27	2nd/2 ^e , 5/2/13; 4-2 W @ MTL
Game/Match	59	4/22/10; 4-3 W @ PIT (30T)
Series/Série	224	2015 vs. MTL
Season/Saison	505	2007 vs. PIT, NJ, BUF, ANA

Fewest • Moins

Period/Période	1	2nd/2 ^e , 5/14/02; 3-0 L @ TOR
Game/Match	13	6/6/07; 6-2 L @ ANA
Series/Série	101	2007 vs. ANA
Season/Saison	112	2008 vs. PIT

Fewest allowed • Moins accordés

Period/Période	0	2nd/2 ^e , 4/12/17; 2-1 L vs. BOS
Game/Match	11	5/13/98; 2-0 L vs. WSH
Series/Série	90	1998 vs. WSH
Season/Saison	99	2001 vs. TOR

Penalties • Pénalités

Most • Plus

Period/Période	16	3rd/3 ^e , 5/5/13; 6-1 W vs. MTL
Game/Match	23	5/5/13; 6-1 W vs. MTL
Series/Série	50	2004 vs. TOR
Season/Saison	120	2007 vs. PIT, NJ, BUF, ANA

Fewest • Moins

Game/Match	1 (5x)	Last/Dern. : 4/19/17; 1-0 W @ BOS
Series/Série	20 (2x)	Last/Dern. : 2017 vs. BOS
Season/Saison	20	2001 vs. TOR

Penalty minutes • Minutes de punition**Most • Plus**

Period/Période	93	3rd/3 ^e , 5/5/13; 6-1 W vs. MTL
Game/Match	107	5/5/13; 6-1 W vs. MTL
Series/Série	162	2013 vs. MTL
Season/Saison	248	2013 vs. MTL, PIT

Fewest • Moins

Game/Match	2 (5x)	Last/Dern.: 4/19/17; 1-0 W @ BOS
Series/Série	42	2017 vs. BOS
Season/Saison	46	1999 vs. BUF

Power-play chances • Supériorité numérique**Most • Plus**

Period/Période	7	3rd/3 ^e , 5/5/13; 6-1 W vs. MTL
Game/Match	12	5/2/02; 5-0 W @ TOR
Series/Série	35 (2x)	Last/Dern.: 2004 vs. TOR
Season/Saison	95	2007 vs. PIT, NJ, BUF, ANA

Most allowed • Plus accordés

Period/Période	6	1st/1 ^{re} , 5/12/02; 4-3 L vs. TOR
Game/Match	11	4/25/06; 8-4 W @ TB
Series/Série	32 (2x)	Last/Dern.: 2012 vs. NYR
Season/Saison	99	2007 vs. PIT, NJ, BUF, ANA

Power-play goals • Buts en AN**Most • Plus**

Period/Période	3	3rd/3 ^e , 5/9/13; 6-1 W @ MTL
Game/Match	3 (5x)	Last/Dern.: 5/9/13; 6-1 W @ MTL
Series/Série	8	2006 vs. TB
Season/Saison	18	2007 vs. PIT, NJ, BUF, ANA

Results • Résultats

Largest margin of victory/Plus grand écart lors d'une victoire.....	5 (3x)	Last/Dern.: 5/9/13; 6-1 W @ MTL
Largest margin of defeat/Plus grand écart lors d'une défaite.....	7	5/21/17; 7-0 L @ PIT
Longest winning streak/Plus longue séquence de victoires consécutives.....	6	4/30/07 to/au 5/14/07
Longest losing streak/Plus longue séquence de défaites consécutives.....	8	5/13/98 to/au 4/15/00
Longest home winning streak/Plus longue séquence de victoires consécutives à domicile.....	4 (3x)	Last/Dern.: 4/27/17 to/au 5/17/17
Longest home losing streak/Plus longue séquence de défaites consécutives à domicile.....	7	6/4/07 to/au 4/16/12
Longest road winning streak/Plus longue séquence de victoires consécutives à l'extérieur.....	4 (2x)	Last/Dern.: 5/5/07 to/au 5/19/07
Longest road losing streak/Plus longue séquence de défaites consécutives à l'extérieur.....	13	4/24/98 to/au 4/17/02
Most home wins in a series/Plus de victoires à domicile dans une série.....	3 (2x)	Last/Dern.: 2017 vs. NYR
Most home wins in a season/Plus de victoires à domicile dans une saison.....	6 (3x)	Last/Dern.: 2017 vs. BOS, NYR, PIT
Most home losses in a series/Plus de défaites à domicile dans une série.....	3 (2x)	Last/Dern.: 2010 vs. PIT
Most home losses in a season/Plus de défaites à domicile dans une saison.....	4 (2x)	Last/Dern.: 2006 vs. TB, BUF
Most road wins in a series/Plus de victoires à l'extérieur dans une série.....	3 (2x)	Last/Dern.: 2017 vs. BOS
Most road wins in a season/Plus de victoires à l'extérieur dans une saison.....	7	2007 vs. PIT, NJ, BUF, ANA
Most road losses in a series/Plus de défaites à l'extérieur dans une série.....	3 (5x)	Last/Dern.: 2017 vs. PIT
Most road losses in a season/Plus de défaites à l'extérieur dans une saison.....	5 (2x)	Last/Dern.: 2017 vs. BOS, NYR, PIT
Most overtime wins in a series/Plus de victoires en prolongation dans une série.....	3	2017 vs. BOS
Most overtime wins in a season/Plus de victoires en prolongation dans une saison.....	6	2017 vs. BOS, NYR, PIT
Most overtime losses in a series/Plus de défaites en prolongation dans une saison.....	3	2006 vs. BUF
Most overtime losses in a season/Plus de défaites en prolongation dans une saison.....	3	2006 vs. TB, BUF
Longest overtime game (win)/Plus long match en prolongation (victoire).....	47:06	4/22/10 @ PIT
Longest overtime game (loss)/Plus long match en prolongation (revers).....	44:30	5/4/02 @ TOR
Most wins in a season/Plus de victoires dans une saison.....	13	2007 vs. PIT, NJ, BUF, ANA

Most allowed • Plus accordés

Period/Période	2 (8x)	Last/Dern.: 3rd/3 ^e , 5/21/17; 7-0 L @ PIT
Game/Match	3 (3x)	Last/Dern.: 5/21/17; 7-0 L @ PIT
Series/Série	7	2010 vs. PIT
Season/Saison	12	2007 vs. PIT, NJ, BUF, ANA

Shorthanded goals • Buts en DN**Most • Plus**

Period/Période	1 (11x)	Last/Dern.: 1st/1 ^{re} , 5/22/13; 7-3 L vs. PIT
Game/Match	1 (11x)	Last/Dern.: 5/22/13; 7-3 L vs. PIT
Series/Série	2 (2x)	2010 vs. PIT
Season/Saison	3 (3x)	Last/Dern.: 2013 vs. MTL, PIT

Most allowed • Plus accordés

Period/Période	1 (16x)	Last/Dern.: 2nd/2 ^e , 4/29/17; 6-5 2OTW vs. NYR
Game/Match	2 (2x)	Last/Dern.: 4/29/17; 6-5 2OTW vs. NYR
Series/Série	3	2006 vs. BUF
Season/Saison	4	1998 vs. NJ, WSH

Shutouts • Jeux blancs**Most • Plus**

Series/Série	3	2002 vs. PHI
Season/Saison	4	2002 vs. PHI, TOR

Most, opponent • Plus, adversaire

Series/Série	3	2004 vs. TOR
Season/Saison	4	2003 vs. NYI, PHI, NJ

Senators speed • Plus rapide des Sénateurs

From start of period/Du début d'une période	0:09	3rd/3 ^e , Dany Heatley: 4/11/07 vs. PIT
From start of game/Du début d'un match	0:18	Peter Regin: 4/16/10 @ PIT
Fastest two goals/Deux buts les plus rapides	0:08	5/5/13 vs. MTL: Kyle Turris (7:00 - 3rd/3 ^e), Jakob Silfverberg (7:08 - 3rd/3 ^e)
Fastest three goals/Trois buts les plus rapides	2:18	5/17/17 vs. PIT: Marc Methot (10:34 - 1st/1 ^e), Derick Brassard (12:28 - 1st/1 ^e), Zack Smith (12:52 - 1st/1 ^e)
Fastest power-play goal/En avantage numérique	0:04 (2x)	Last/Dern.: Jakob Silfverberg: 5/5/13 vs. MTL
Fastest shorthanded goal/En désavantage numérique	0:10	Todd White: 5/19/03 vs. NJ
Fastest overtime goal/En prolongation	1:17	Chris Neil: 4/14/12 @ NYR

Opponent speed • Plus rapide des adversaires

From start of period/Du début d'une période	0:09	1st/1 ^e , Derek Roy: 5/16/07 vs. BUF
From start of game/Du début d'un match	0:09	Derek Roy: 5/16/07 vs. BUF
Fastest two goals/Deux buts les plus rapides	0:12	4/20/10 vs. PIT: Sidney Crosby (3:47 - 2nd/2 ^e), Matt Cooke (3:59 - 2nd/2 ^e)
Fastest three goals/Trois buts les plus rapides	1:45	5/22/13 vs. PIT: Pascal Dupuis (8:08 - 3rd/3 ^e), Sidney Crosby (8:39 - 3rd/3 ^e), Jarome Iginla (9:53 - 3rd/3 ^e)
Fastest power-play goal/En avantage numérique	0:06	Brian Holzinger: 4/25/99 @ BUF
Fastest shorthanded goal/En désavantage numérique	0:14	Derek Stepan: 4/29/17 vs. NYR
Fastest overtime goal/En prolongation	0:18	Chris Drury: 5/5/06 vs. BUF

Individual records • Records individuels**Games • Parties jouées**

Season/Saison	20	17 players/17 joueurs (2007)
Career/Carrière	121	Daniel Alfredsson

Goals • Buts

Period/Période	3	1st/1 ^e , Daniel Alfredsson: 5/11/98 vs. WSH
Game/Match	4	Jean-Gabriel Pageau: 4/29/17 vs. NYR
Series/Série	6 (2x)	Last/Dern.: Jean-Gabriel Pageau vs. NYR (2017)
Season/Saison	14	Daniel Alfredsson (2007)
Career/Carrière	51	Daniel Alfredsson

Assists • Aides

Period/Période	3	3rd/3 ^e , Jason Spezza: 4/25/06 @ TB
Game/Match	4	Jason Spezza: 4/25/06 @ TB
Series/Série	8 (2x)	Dany Heatley, Jason Spezza vs. TB (2006)
Season/Saison	16	Erik Karlsson (2017)
Career/Carrière	49	Daniel Alfredsson

Points • Points

Period/Période	3 (2x)	Last/Dern.: 3rd/3 ^e , Jason Spezza (0-3): 4/25/06 @ TB
Game/Match	4 (2x)	Last/Dern.: Jean-Gabriel Pageau (4-0): 4/29/17 vs. NYR
Series/Série	10 (4x)	Last/Dern.: Dany Heatley (3-7) vs. NJ (2007)
Season/Saison	22 (3x)	Daniel Alfredsson (14-8), Dany Heatley (7-15), Jason Spezza (7-15) (2007)
Career/Carrière	100	Daniel Alfredsson

Power-play goals • Buts en AN

Period/Période	2 (2x)	Last/Dern.: 3rd/3 ^e , Jason Spezza: 5/10/06 @ BUF
Game/Match	2 (2x)	Last/Dern.: Jason Spezza: 5/10/06 @ BUF
Series/Série	4	Daniel Alfredsson vs. PHI (2003)
Season/Saison	6	Daniel Alfredsson (2007)
Career/Carrière	25	Daniel Alfredsson

Shorthanded goals • Buts en DN

Period/Période	1 (11x)	Last/Dern.: 1st/1 ^e , Milan Michalek: 5/22/13 vs. PIT
Game/Match	1 (11x)	Last/Dern.: Milan Michalek: 5/22/13 vs. PIT
Series/Série	1 (11x)	Last/Dern.: Milan Michalek vs. PIT (2013)
Season/Saison	1 (11x)	Last/Dern.: Daniel Alfredsson, Milan Michalek, Kyle Turris (2013)
Career/Carrière	3	Daniel Alfredsson, Mike Fisher

Game-winning goals • Buts gagnants

Series/Série	2 (4x)	Last/Dern.: Bobby Ryan vs. BOS (2017)
Season/Saison	4	Daniel Alfredsson (2007)
Career/Carrière	11	Daniel Alfredsson

Overtime goals • Buts en prolongation

Series/Série.....	1 (2x)	Last/Dern. : Bobby Ryan vs. PIT (2017)	Most • Plus
Season/Saison.....	2	Bobby Ryan (2017)	
Career/Carrière.....	3	Kyle Turris	

Shots • Tirs

Period/Période.....	7	Alexei Yashin @ WSH (5/9/98), 2nd/2 ^e	Most • Plus
Game/Match.....	10 (3x)	Last/Dern. : Erik Karlsson @ NYR (4/14/12)	
Series/Série.....	32	Marian Hossa vs. TOR (2004)	
Season/Saison.....	66	Daniel Alfredsson (2007)	
Career/Carrière.....	367	Daniel Alfredsson	

Penalty minutes • Minutes de pénalité

Period/Période.....	17	1st/1 ^{re} , Matt Carkner: 4/14/12 @ NYR	Most • Plus
Game/Match.....	19	Jared Cowen: 5/5/13 vs. MTL	
Series/Série.....	34	Jarkko Ruutu vs. PIT (2010)	
Season/Saison.....	39	Chris Neil (2003)	
Career/Carrière.....	204	Chris Neil	

Goaltenders • Gardiens de but**Appearances • Matches disputés**

Season/Saison.....	20	Ray Emery (2007)	Most • Plus
Career/Carrière.....	41	Patrick Lalime	

Shutouts • Blanchissages

Series/Série.....	3	Patrick Lalime vs. PHI (2002)	Most • Plus
Season/Saison.....	4	Patrick Lalime (2002)	
Career/Carrière.....	5	Patrick Lalime	

^ Tied NHL record/Égale un record de la LNH

Saves • Arrêts

Period/Période.....	25	2nd/2 ^e , Craig Anderson: 5/2/13 @ MTL	Most • Plus
Game/Match.....	56	Pascal Leclaire: 4/22/10 @ PIT	
Series/Série.....	206	Craig Anderson vs. PIT (2017)	
Season/Saison.....	544	Craig Anderson (2017)	
Career/Carrière.....	1,160	Craig Anderson	

Shots • Tirs

Period/Période.....	27	2nd/2 ^e , Craig Anderson: 5/2/13 @ MTL	Most • Plus
Game/Match.....	59	Pascal Leclaire: 4/22/10 @ PIT	
Series/Série.....	220	Craig Anderson vs. PIT (2017)	
Season/Saison.....	590	Craig Anderson (2017)	
Career/Carrière.....	1,250	Craig Anderson	

Wins • Victoires

Season/Saison.....	13	Ray Emery (2007)	Most • Plus
Career/Carrière.....	21	Craig Anderson, Patrick Lalime	

Goals-against-average • Moyenne de buts alloués

Series/Série.....	0.40	Patrick Lalime vs. PHI (2002)	Best • Meilleur
Season/Saison.....	1.39	Patrick Lalime (2002)	
Career/Carrière.....	1.76	Patrick Lalime	

Ottawa Senators career playoff stats • Statistiques des Sénateurs en carrière en séries éliminatoires

Goaltenders	GP	Mins	Avg.	W	L	EN	SO	GA	SA	Sv%
Gardiens de but	PJ	Min	Moy	V	D	FD	BL	BC	T	%Ar
Craig Anderson	40	2,422	2.30	21	18	1	3	93	1,292	.928
Tom Barrasso	6	372	2.58	2	4	1	0	16	168	.905
Mike Condon	2	61	3.93	0	0	0	0	4	32	.875
Brian Elliott	4	203	4.14	1	2	0	0	14	95	.853
Ray Emery	30	1,853	2.46	18	12	0	3	76	794	.904
Martin Gerber	4	238	3.52	0	4	2	0	14	159	.912
Andrew Hammond	2	122	3.44	0	2	0	0	7	81	.914
Patrick Lalime	41	2,549	1.77	21	20	0	5	75	1,019	.926
Pascal Leclaire	3	211	2.85	1	2	0	0	10	125	.920
Robin Lehner	2	49	2.43	0	1	0	0	2	25	.920
Martin Prusek	1	40	1.50	0	0	0	0	1	15	.933
Damian Rhodes	12	740	2.19	5	7	0	0	27	301	.910
Ron Tugnutt	11	617	2.53	3	7	0	1	26	235	.889

Ottawa Senators career playoff stats • Statistiques des Sénateurs en carrière en séries éliminatoires

Player Joueur	GP PJ	G B	A A	Pts	PIM PUN	Player Joueur	GP PJ	G B	A A	Pts	PIM PUN
Daniel Alfredsson	121	51	49	100	74	Janne Laukkanen	22	2	3	5	18
Magnus Arvedsson	52	3	8	11	34	Curtis Lazar	6	0	0	0	2
Cody Bass	4	1	0	1	6	Grant Ledyard	6	0	0	0	16
Andre Benoit	5	0	3	3	0	Brian Lee	4	0	0	0	2
Bill Berg	2	0	0	0	0	David Legwand	3	0	0	0	0
Radim Bicanek	7	0	0	0	8	Curtis Leschyshyn	36	0	2	2	10
Peter Bondra	7	0	0	0	6	Clarke MacArthur	25	5	6	11	30
Radek Bonk	61	9	15	24	38	Steve Martins	2	0	0	0	0
Mark Borowiecki	8	0	0	0	8	Dean McAmmond	22	5	3	8	15
Derick Brassard	19	4	7	11	8	Shawn McEachern	44	4	13	17	30
Benoit Brunet	12	0	3	3	0	Andrej Meszaros	34	2	7	9	36
Alexandre Burrows	15	0	5	5	18	Marc Methot	34	3	6	9	22
Bobby Butler	3	0	0	0	0	Milan Michalek	24	5	3	8	10
Chris Campoli	6	0	2	2	4	Kevin Miller	1	0	0	0	0
Matt Carkner	10	1	1	2	33	Chris Murray	11	1	0	1	8
Cody Ceci	25	0	3	3	4	Stan Neckar	9	0	0	0	2
Zdeno Chara	45	3	11	14	57	Chris Neil	95	9	10	19	204
Jonathan Cheechoo	1	0	0	0	0	Jim O'Brien	7	0	1	1	0
Alex Chiasson	4	0	0	0	0	Jean-Gabriel Pageau	35	12	4	16	24
Tom Chorske	5	0	1	1	2	Ricard Persson	4	0	0	0	15
Fredrik Claesson	14	0	3	3	4	Dion Phaneuf	19	1	4	5	17
Mike Comodore	4	0	2	2	0	Chris Phillips	114	6	9	15	105
Mike Comrie	20	2	4	6	17	Lance Pitlick	20	0	1	1	21
Cory Conacher	8	3	0	3	31	Brian Pothier	16	2	1	3	10
Erik Condra	23	3	6	9	2	Tom Preissing	20	2	5	7	10
Joe Corvo	20	2	7	9	6	Vaclav Prospal	16	0	4	4	4
Jared Cowen	17	0	4	4	25	Tom Pyatt	14	2	0	2	0
Phil Crowe	3	0	0	0	16	Karel Rachunek	20	1	3	4	14
Matt Cullen	6	3	5	8	0	Wade Redden	94	12	33	45	55
Randy Cunneyworth	13	1	2	3	16	Peter Regin	6	3	1	4	6
Andreas Dackell	32	4	3	7	4	Jamie Rivers	1	0	0	0	4
Alexandre Daigle	7	0	0	0	2	Randy Robitaille	2	0	1	1	0
Kaspars Daugavins	1	0	0	0	0	André Roy	7	0	0	0	18
Greg de Vries	7	0	1	1	8	Jarkko Ruutu	6	2	1	3	34
Ted Donato	1	0	0	0	0	Bobby Ryan	25	8	9	17	14
Shean Donovan	6	1	0	1	2	Sami Salo	26	3	2	5	4
Steve Duchesne	7	1	4	5	0	Oleg Saprykin	15	1	1	2	4
Ryan Dzingel	15	2	1	3	4	Peter Schaefer	53	5	15	20	34
Patrick Eaves	17	1	2	3	12	Petr Stastl	1	0	0	0	0
Nelson Emerson	4	1	3	4	0	Christoph Schubert	31	0	2	2	34
Pat Falloon	1	0	0	0	0	Ryan Shannon	2	0	0	0	0
Mike Fisher	75	14	14	28	66	Jakob Silfverberg	12	2	2	4	4
Nick Foligno	17	2	4	6	12	Mike Sillinger	4	0	0	0	2
Colin Forbes	5	1	0	1	14	Zack Smith	45	2	7	9	58
Bruce Gardiner	21	1	4	5	8	Bryan Smolinski	35	6	11	17	12
Matt Gilroy	3	0	0	0	0	Jason Spezza	56	17	35	52	26
Sergei Gonchar	17	1	9	10	20	Viktor Stalberg	17	0	2	2	2
Colin Greening	17	3	2	5	2	Cory Stillman	4	2	0	2	2
Eric Gryba	10	0	0	0	31	Mark Stone	27	5	8	13	22
Per Gustafsson	1	0	0	0	0	Andy Sutton	6	0	0	0	8
Ben Harpur	9	0	2	2	4	Patrick Traverse	6	0	0	0	2
Martin Havlat	51	14	20	34	36	Kyle Turris	42	12	12	24	58
Dany Heatley	34	10	25	35	31	Shaun Van Allen	46	1	4	5	35
Shane Hnidy	14	1	1	2	12	Vaclav Varada	33	3	7	10	34
Mike Hoffman	25	7	7	14	12	Antoine Vermette	38	4	4	8	18
Marian Hossa	51	13	21	34	18	Anton Volchenkov	61	3	12	15	48
Jody Hull	14	1	1	2	2	Colin White	1	0	0	0	0
Andreas Johansson	2	0	0	0	0	Todd White	39	8	3	11	16
Joé Juneau	6	2	1	3	0	Chris Wideman	15	1	3	4	4
Erik Karlsson	48	6	31	37	26	Patrick Wiercioch	7	2	2	4	4
Matt Kassian	5	0	2	2	17	Jesse Winchester	10	0	0	0	0
Chris Kelly	38	4	9	13	8	Tommy Wingels	9	0	0	0	4
Zenon Konopka	6	0	2	2	2	Alexei Yashin	26	6	9	15	20
Igor Kravchuk	21	3	4	7	4	Juha Ylonen	12	0	5	5	2
Filip Kuba	7	0	2	2	10	Jason York	28	2	4	6	21
Éric Lacroix	4	0	1	1	0	Rob Zamuner	10	2	0	2	8
Denny Lambert	17	0	1	1	28	Sergei Zholtok	18	1	3	4	0
Martin Lapointe	4	0	0	0	4	Mika Zibanejad	16	2	6	8	0
Guillaume Latendresse	3	1	1	2	6						

Senators overall playoff record analysis (1997-2017) •

Analyse de la fiche globale des Sénateurs en séries éliminatoires (1997-2017)

Overall record/Fiche au total	72-79
Home record/Fiche à domicile	37-35
Road record/Fiche à l'extérieur	35-44
Overtime record/Fiche en prolongation	22-16

Series summaries • Sommaire des séries

Year Année	Series Série	Team Équipe	Result Résultat
1997	QF	Buffalo	3-4
1998	QF	New Jersey	4-2
1998	SF/DF	Washington	1-4
1999	QF	Buffalo	0-4
2000	QF	Toronto	2-4
2001	QF	Toronto	0-4
2002	QF	Philadelphia	4-1
2002	SF/DF	Toronto	3-4
2003	QF	N.Y. Islanders	4-1
2003	SF/DF	Philadelphia	4-2
2003	CF/FA	New Jersey	3-4
2004	QF	Toronto	3-4
2006	QF	Tampa Bay	4-1
2006	SF/DF	Buffalo	1-4
2007	QF	Pittsburgh	4-1
2007	SF/DF	New Jersey	4-1
2007	CF/FA	Buffalo	4-1
2007	F	Anaheim	1-4
2008	QF	Pittsburgh	0-4
2010	QF	Pittsburgh	2-4
2012	QF	N.Y. Rangers	3-4
2013	QF	Montreal	4-1
2013	SF/DF	Pittsburgh	1-4
2015	FR/PR	Montreal	2-4
2017	FR/PR	Boston	4-2
2017	SR/DR	N.Y. Rangers	4-2
2017	CF/FA	Pittsburgh	3-4

QF — Eastern Conference quarter-finals/Quart de finale de l'Association de l'Est
 FR/PR — Eastern Conference First Round/Première ronde de l'Association de l'Est
 SF/DF — Eastern Conference semifinals/Demi-finale de l'Association de l'Est
 SR/DR — Eastern Conference Second Round/Deuxième ronde de l'Association de l'Est
 CF/FA — Eastern Conference final/Finale de l'Association de l'Est
 F — Stanley Cup final/Finale de la Coupe Stanley

Based on goals • Selon les buts

1-goal games/Différence d'un but	39-40
2-goal games/Différence de deux buts	13-18
3-goal (or more) games/Différence de trois buts ou plus	20-21
Scoring first/Comptant le premier but	45-22
Opponent scoring first/Allouant le premier but	27-57
Leading after 1 period/Menant après une période	31-11
Trailing after 1 period/Tirant de l'arrière après une période	13-35
Tied after 1 period/Egalité après une période	28-33
Leading after 2 periods/Menant après deux périodes	44-8
Trailing after 2 periods/Tirant de l'arrière après deux périodes	8-54
Tied after 2 periods/Egalité après deux périodes	20-17

Based on shots • Selon les tirs

Outshooting opponent/Obtenant plus de tirs	40-44
Outshot by opponent/Adv. obtenant plus de tirs	30-34
Even shots/Même nombre de tirs	2-1

Goals by period • Buts par période

	1	2	3	OT/P	T	Avg./Moy
Ottawa	97	130	108	22	357	2.4
Opponent/Adv.	100	143	113	16	372	2.5

Shots by period • Tirs par période

	1	2	3	OT/P	T	Avg./Moy
Ottawa	1,454	1,537	1,322	261	4,574	30.3
Opponent/ Adv.	1,368	1,497	1,265	218	4,348	28.8

Power play • Avantage numérique

	G/B	Att/Occ	Pct./Pct
Overall/Au total	108	659	16.4
Home/À domicile	48	345	13.9
Road/À l'extérieur	60	314	19.1

Penalty killing • Désavantage numérique

	G/B	Att/Occ	Pct./Pct
Overall/Au total	92	627	85.3
Home/À domicile	40	313	87.2
Road/À l'extérieur	52	314	83.4

Penalties • Punition

	GP/PJ	Mins/Min	Avg./Moy
Ottawa	151	2,096	13.9

Situational goals for and against •

Buts pour, buts contre

	GF/BP	GA/BC
Does not include goaltenders/Gardiens non inclus		
Six-on-five/Six contre cinq	7	7
Six-on-four/Six contre quatre	1	0
Five-on-five/Cinq contre cinq	213	241
Five-on-four/Cinq contre quatre	90	16
Five-on-three/Cinq contre trois	12	0
Four-on-four/Quatre contre quatre	9	9
Four-on-three/Quatre contre trois	5	0
Three-on-three/Trois contre trois	0	0
Three-on-four/Trois contre quatre	0	1
Three-on-five/Trois contre cinq	0	10
Four-on-five/Quatre contre cinq	10	81
Four-on-six/Quatre contre six	0	1
Five-on-six/Cinq contre six	10	6
Total/Totaux	357	372
* Empty net/Filet désert	10	7

* Empty net goals, for and against, are included (and not in addition to) situational goal totals./Les buts dans un filet désert, pour et contre, sont inclus (et non pas ajoutés) aux totaux des buts situationnels.



**OPPONENTS
ADVERSAIRES**





Honda Center

2695 E. Katella Ave., Anaheim, Calif. 92806

Internet.....	ducks.nhl.com
Twitter.....	@AnaheimDucks
Owners.....	Henry and Susan Samuelli
Chief executive officer.....	Michael Schulman
Executive vice-president and general manager.....	Bob Murray
Senior vice-president of hockey operations.....	David McNab
Consultant to the general manager.....	Dave Nonis
Director of player personnel.....	Rick Paterson
Assistant to the general manager.....	Dave Baseggio
Director of scouting, amateur/pro.....	Martin Madden
Director of player development.....	Todd Marchant
Director of player evaluation.....	Bruce Franklin
Head coach.....	Randy Carlyle
Assistant coaches.....	Steve Konowalchuk, Mark Morrison, Rich Preston, Trent Yawney
Goaltending consultant.....	Sudarshan Maharaaj
Video coach.....	Bob Piscotty
Director of media and communications.....	Alex Gilchrist
Media and communications manager.....	Steve Hoem
Publicist.....	Keren Lynch
General office.....	714-940-2900
Inaugural season/Saison inaugurale.....	1993-94
Stanley Cup titles/Championnats de la Coupe Stanley.....	1 (2007)
Home ice/Domicile.....	Honda Center (1993)
Building capacity/Capacité de l'amphithéâtre.....	17,174
2016-17 record/Fiche 2016-2017.....	46-23-13
AHL affiliate/Club affilié LAH.....	San Diego Gulls

Séries notes • Notes de séries

Corey Perry became only the second player in Ducks franchise history to record a 60th game-winning goal for the club when he did so in Anaheim's 5-1 win over Ottawa on 12/11/16 at Honda Center. ... Mike Hoffman's power-play goal with 56.2 seconds to play in overtime was Ottawa's first OT power-play goal in almost three years (1/4/14) as the Senators' 12/22/16 victory (2-1 OT win) saw the teams split a two-game regular season series for the first time since 2002-03. ... Ottawa and Anaheim saw a game decided in overtime for the first time since 3/17/99 when the Ducks completed a 4-3 goal comeback when Rickard Rakell provided the visitors with their only lead in a 4-3 win on 3/26/16 at Canadian Tire Centre. It marked only the third time in franchise history that Anaheim emerged with a victory after trailing by three goals in the third period. ... The Senators swept a two-game regular-season series from the Ducks for only the second time in their history (and for the first time since 1999-2000) in earning two victories against Anaheim in 2014-15. ... The Senators' 6-2 home win against Anaheim on 12/19/14 was their first victory against the Ducks in more than five years. ... Andrew Hammond recorded the first shutout of his NHL career in a 3-0 win (25 saves) on 2/25/15 at Honda Center. He became the first goaltender in franchise history to win his first three NHL starts in three consecutive games. ... Anaheim established a new franchise record with 56 shots on goal on what was Throwback Night to the team's era as the Mighty Ducks (the club wore its original eggplant-and-aqua uniforms) when Bobby Ryan made his return to Honda Center (and scored Ottawa's only goal) on 10/13/13 (4-1 loss). ... Chris Neil scored the visitors' lone goal while playing in his 700th career game as the Senators had a five-game road winning streak snapped in a 2-1 loss at Honda Center on 1/12/12. ... Ryan scored the only goal of the shootout as the teams required the extra session for the second consecutive season in the only meeting of the 2010-11 campaign – a 2-1 Anaheim win – on 1/18/11 in Ottawa. ... Of Anaheim's nine all-time wins in Ottawa, including Game 4 of the 2007 Stanley Cup final, only one Ducks victory has been by a margin of greater than one goal, a 5-2 win on 3/22/98. The Senators recorded a franchise game-high 53 shots as Mighty Ducks' goaltender Mikhail Shtalenkov recorded a club record (later equaled) 51 saves. ... Former Senators general manager Bryan Murray served as Anaheim's head coach in 2001-02, posting a 29-45-8 record, and guided the Ducks as general manager in 2002-03 when they were Stanley Cup finalists for the first time.

Corey Perry est devenu seulement le deuxième joueur de l'histoire de la franchise des Ducks à avoir inscrit un 60^e but vainqueur pour le club lors de la victoire d'Anaheim par la marque de 5-1 sur Ottawa, le 12/11/16 au Honda Center. ... Un but de Mike Hoffman en avantage numérique inscrit avec 56,2 secondes à jouer en prolongation fut le premier but d'Ottawa inscrit en supériorité en prolongation en près de trois ans (1/4/14) alors que la victoire des Sénateurs du 12/22/16 (gain de 2-1 P) a permis à l'équipe de diviser les honneurs de la série de deux matchs en saison régulière pour la première fois depuis 2002-2003. ... Un match opposant Ottawa et Anaheim s'est décidé en prolongation pour la première fois depuis le 3/17/99 lorsque les Ducks ont complété une remontée de trois buts et que Rickard Rakell eut procuré aux visiteurs leur seule avance dans une victoire de 4-3, le 3/26/16 au Centre Canadian Tire. Il s'agissait de la troisième fois seulement dans l'histoire de la franchise que Anaheim remportait une victoire après avoir tiré de l'arrière par trois buts en troisième période. ... Les Sénateurs ont balayé une série de deux matchs de saison régulière contre les Ducks pour la deuxième fois seulement de leur histoire (et pour la première fois depuis 1999-2000) en remportant deux victoires contre Anaheim en 2014-2015. ... La victoire de 6-2 des Sénateurs à domicile contre Anaheim du 12/19/14 était la première contre les Ducks en plus de cinq ans. ... Andrew Hammond a inscrit le premier blanchissage de sa carrière dans la LNH dans un gain de 3-0 (25 arrêts) le 2/25/15 au Honda Center. Il est devenu le premier gardien de l'histoire de la franchise à remporter la victoire à ses trois premiers départs dans la LNH en trois matchs consécutifs. ... Anaheim a établi un nouveau record de franchise avec 56 tirs au but lors d'un soirée retour pour souligner l'époque où l'équipe s'appelait les Mighty Ducks (les Ducks portaient leur uniforme d'origine turquoise et aubergine) lorsque Bobby Ryan a effectué son retour au Honda Center (et inscrit l'unique but des Sénateurs), le 10/13/13 (revers de 4-1). ... Chris Neil a inscrit le seul but des visiteurs à son 700^e match en carrière alors que la séquence de cinq victoires à l'étranger des Sénateurs a pris fin dans un revers de 2-1 au Honda Center, le 1/12/12. ... Ryan a inscrit le seul but de la fusillade alors que les deux équipes ont dû avoir recours à la supplémenteaire pour une deuxième saison consécutive dans le seul affrontement de la campagne 2010-2011 – un gain de 2-1 d'Anaheim – le 1/18/11 à Ottawa. ... Des neuf gains d'Anaheim au total à Ottawa, incluant le quatrième match de la finale de la Coupe Stanley 2007, une seule victoire des Ducks fut par plus d'un but, soit celui du 3/22/98 par la marque de 5-2. Les Sénateurs ont établi un record de concession avec 53 tirs au but contre Anaheim lors de ce match, alors que le gardien des Ducks Mikhail Shtalenkov a établi un record d'équipe avec 51 arrêts (égalé plus tard). ... L'ancien directeur général des Sénateurs, Bryan Murray, a été entraîneur-chef à Anaheim en 2001-2002, présentant une fiche de 29-45-8, et il a été directeur général des Ducks en 2002-2003, lorsque ces derniers ont participé à la finale de la Coupe Stanley pour la première fois.

Séries information • Fiche de séries

Season Saison	OVERALL • SAISON				HOME • DOMICILE				AWAY • ÉTRANGER			
	W	L	T	P	W	L	T	P	W	L	T	P
1993-94	1	0	0	0	1	0	0	0	0	1	0	0
1994-95	0	0	0	0	0	0	0	0	0	0	0	0
1995-96	0	2	0	0	0	1	0	0	0	1	0	0
1996-97	0	2	0	0	0	1	0	0	0	1	0	0
1997-98	0	1	1	0	0	1	0	0	0	0	1	0
1998-99	0	0	2	0	0	0	1	0	0	0	1	0
1999-2000	2	0	0	0	1	0	0	0	1	0	0	0
2000-01	1	0	0	0	1	0	0	0	0	0	0	0
2001-02	1	0	0	0	0	0	0	0	1	0	0	0
2002-03	1	1	0	0	1	0	0	0	0	1	0	0
2003-04	1	0	0	0	0	0	0	0	1	0	0	0
2004-05	Season cancelled • Saison annulée											
2005-06	0	0	-	1	0	0	-	1	0	0	-	0
2006-07	0	0	-	0	0	0	-	0	0	0	-	0
2007-08	0	1	-	0	0	0	-	0	0	1	-	0
2008-09	0	1	-	0	0	1	-	0	0	0	-	0
2009-10	0	1	-	0	0	0	-	0	0	1	-	0
2010-11	0	0	-	1	0	0	-	1	0	0	-	0
2011-12	0	1	-	0	0	0	-	0	0	1	-	0
2012-13	0	0	-	0	0	0	-	0	0	0	-	0
2013-14	0	2	-	0	1	0	-	0	0	1	-	0
2014-15	2	0	-	0	1	0	-	0	1	0	-	0
2016-17	1	1	-	0	1	0	-	0	0	1	-	0
Totals	11	14	3	3	6	5	1	3	5	9	2	0

Séries records • Records de séries

Longest streaks • Plus longues séquences

Winning/Victoires	5	11/13/99 – 1/16/03
Losing/Défaites	5	3/13/94 – 3/5/97
Undefeated/Sans défaite	7	12/28/98 – 1/16/03 (5-0-2-0)
Winless/Sans victoire	9	3/13/94 – 3/17/99 (0-6-3)

Most goals, game • Plus de buts, match

Scored/Comptes	6	12/19/14 (6-2 W/V)
Allowed/Allowés	5 (3x)	Last/Dernier: 12/11/16 (5-1 L/D)
Both teams/Deux clubs	8	12/19/14 (6-2 W/V)

Last transaction • Dernière transaction

3/5/14 Acquired defenceman Alex Grant in exchange for forward Andre Pettersson
Acquisition du défenseur Alex Grant en retour de l'attaquant André Pettersson

2017-18 schedule • Calendrier vs Anaheim

12/6/17	@ Anaheim	10 p.m./22 h
2/1/18	@ Ottawa	7 p.m./19 h

ANAHEIM DUCKS

Alli calendrier times are Eastern/Heure de l'EST



Gila River Arena

9400 West Maryland Ave., Glendale, Ariz. 85303

Internet.....coyotes.nhl.com
Twitter.....@ArizonaCoyotes

President & chief executive officer.....Steve Patterson
President of hockey operations/general manager.....John Chayka
Assistant general managers.....Chris O'Hearn, Steve Sullivan
Director of hockey operations.....Jake Goldberg
Head coach.....Rick Tocchet
Assistant coaches.....Scott Allen, John MacLean
Goaltending coach.....Jon Elkin
Executive vice-president of communications.....Rich Nairn
Manager of media relations.....Greg Dillard
Media relations coordinator.....Jeffrey Sanders
General office.....623-772-3200

Inaugural season/Saison inaugurale.....1979-80 (relocated from Winnipeg in 1996)
Stanley Cup titles/Championnats de la Coupe Stanley.....None/Aucun
Home ice/Domicile.....Gila River Arena (2003)
Building capacity/Capacité de l'amphithéâtre.....17,125
2016-17 record/Fiche 2016-2017.....30-42-10
AHL affiliate/Club affilié LAH.....Springfield Falcons

Series notes • Notes de séries

Guy Boucher registered the 100th victory of his NHL head coaching career via Ottawa's 7-4 home win over the Coyotes on 10/18/16. Erik Karlsson's 102nd career goal saw him surpass Wade Redden for the franchise lead among defencemen while the night's attendance of 11,061 was the smallest in Canadian Tire Centre's history... Karlsson broke a tie with Chris Phillips for the franchise lead among defencemen when he tallied the fourth overtime winner of his NHL career when Ottawa earned a 3-2 win at Arizona on 3/9/17. The 22nd game-winning goal of his career saw him break a tie with Redden for the franchise lead among defencemen in that category... The Coyotes swept a two-game regular-season series against Ottawa in 2015-16, and for the first time since the team's relocation to Arizona in 1996, on the strength of two hat-tricks by Mikkel Boedker. His second career three-goal game helped the Coyotes to their first regulation win at Canadian Tire Centre since 12/12/98 on 10/24/15. Former Senator Antoine Vermette saw his streak of 482 consecutive games come to an end... Boedker became the first player in Jets/Coyotes franchise history to register two hat-tricks in one season against the same opponent (and the first player to do so against the Senators) when he scored three times in a 5-3 win over Ottawa on 11/28/15 at Gila River Arena... Ottawa's 7-2 home victory over Arizona on 1/31/15 saw seven different players score for the Senators while six players registered multi-point contests. The game also featured two unrelated sets of two brothers (Michalek, Stone) facing one another for the first time in an NHL contest since 12/23/83 (Babych, Mullen)... Cory Conacher became the first Senator since Bob Kudrinski to record an overtime goal against the Coyotes (Kudrinski did so on 11/5/93 in a 7-6 win at Winnipeg) when he scored his second goal of the season to lift Ottawa to a 4-3 win on 10/15/13 in Glendale... Kyle Turris was selected in the first round, third overall, by the Coyotes in 2007 and played the first 137 games of his NHL career with Arizona... Karlsson and former Senator Alex Kovalev scored nine seconds apart to set a new franchise record for fastest two goals when they surpassed the previous record of 10 seconds (10/19/95 against Calgary) in helping Ottawa to a 2-0 lead by the 5:36 mark of the opening frame of an eventual 5-2 home win over the Coyotes on 10/26/10 (the record was surpassed less than one year later on 10/8/11 at Toronto)... Heading into the 2017-18 season, Ottawa has won seven of its last nine home games against Arizona... The Senators overtime win on 11/5/93 in Winnipeg was the second in club history.

Guy Boucher a inscrit sa 100^e victoire comme entraîneur dans la LNH grâce à un gain de 7-4 d'Ottawa à domicile contre les Coyotes le 10/18/16. Avec son 102^e but en carrière, Erik Karlsson a dépassé Wade Redden pour le premier rang de la franchise chez les défenseurs à ce chapitre, tandis que l'assistance de 11 061 spectateurs fut la plus petite foule de l'histoire du Centre Canadian Tire... Karlsson a brisé l'égalité avec Chris Phillips pour le premier rang de la franchise chez les défenseurs en inscrivant son quatrième but gagnant en carrière dans la LNH dans une victoire de 3-2 d'Ottawa en Arizona, le 3/9/17. Grâce à son 22^e but vainqueur en carrière, il a brisé l'égalité avec Redden pour le premier rang de la franchise chez les défenseurs à ce chapitre... Les Coyotes ont balayé la série de deux affrontements en saison régulière contre Ottawa en 2015-2016 et pour la première fois depuis le déménagement de l'équipe en Arizona en 1996, grâce à deux tours du chapeau de Mikkel Boedker. Son deuxième match de trois buts en carrière a aidé les Coyotes à remporter leur première victoire en temps réglementaire au Centre Canadian Tire depuis le 12/12/98, le 10/24/15. L'ancien des Sénateurs Antoine Vermette a vu sa séquence de 482 matchs consécutifs prendre fin... Boedker est devenu le premier joueur de l'histoire de la franchise des Jets/Coyotes à avoir réussi deux tours du chapeau en une saison contre le même adversaire (et le premier joueur à avoir réussi l'exploit contre les Sénateurs) lorsqu'il a marqué à trois reprises dans un gain de 5-3 contre Ottawa, le 11/28/15 au Gila River Arena... Lors de la victoire de 7-2 des Sénateurs à domicile contre les Coyotes, le 1/31/15, sept joueurs ont marqué pour Ottawa tandis que six joueurs ont récolté plus d'un point. De plus, deux joueurs ont affronté leurs frères respectifs (Michalek, Stone) pour la première fois dans un match de la LNH depuis le 12/23/83 (Babych, Mullen)... Cory Conacher est devenu le premier joueur des Sénateurs depuis Bob Kudrinski à inscrire un but en prolongation contre les Coyotes (Kudrinski l'avait fait le 11/5/93 dans un gain de 7-6 à Winnipeg) avec son deuxième de la saison pour permettre à Ottawa de l'emporter par 4-3, le 10/15/13 à Glendale... Kyle Turris fut sélectionné en première ronde, troisième au total, par les Coyotes en 2007 et il a disputé les 137 premiers matchs de sa carrière dans la LNH avec Arizona... Karlsson et l'ancien des Sénateurs Alex Kovalev ont marqué à neuf secondes d'intervalle pour établir un nouveau record de franchise à l'époque pour les deux buts les plus rapides lorsqu'ils ont battu le précédent record de 10 secondes (10/19/95 contre Calgary) pour aider les Sénateurs à prendre les devants 2-0 à 5:36 du premier engagement pour finalement l'emporter par 5-2 à domicile contre les Coyotes, le 10/26/10 (le record a été battu moins d'un an plus tard, le 10/8/11 à Toronto). Avant la saison 2017-2018, Ottawa a remporté sept de ses neuf derniers duels à domicile contre Arizona... Le gain en prolongation des Sénateurs du 11/5/93 à Winnipeg était le deuxième de l'histoire du club.

Series information • Fiche de séries

Season Saison	OVERALL - SAISON			HOME - DOMICILE			AWAY - ÉTRANGER			
	W	L	T	W	L	T	W	L	T	
1992-93	0	2	1	0	1	1	0	1	0	0
1993-94	1	2	0	0	2	0	1	0	0	0
1994-95	0	0	0	0	0	0	0	0	0	0
1995-96	0	2	0	0	1	0	0	1	0	0
1996-97	1	1	0	0	1	0	0	1	0	0
1997-98	1	0	1	0	1	0	0	1	0	1
1998-99	1	1	0	0	1	0	0	1	0	0
1999-2000	1	1	0	0	1	0	0	1	0	0
2000-01	1	0	0	0	0	0	0	1	0	0
2001-02	1	1	0	0	1	0	0	1	0	0
2002-03	1	0	0	1	0	0	0	0	0	0
2003-04	1	0	0	0	0	0	0	1	0	0
2004-05	Season cancelled/Saison annulée									
2005-06	1	0	-	0	1	0	-	0	0	-
2006-07	0	0	-	0	0	-	0	0	0	-
2007-08	1	0	-	0	0	-	0	1	0	-
2008-09	1	0	-	0	1	0	-	0	0	-
2009-10	0	1	-	0	0	-	0	0	1	-
2010-11	1	0	-	0	1	0	-	0	0	-
2011-12	0	1	-	0	0	-	0	0	1	-
2012-13	0	0	-	0	0	-	0	0	0	-
2013-14	1	0	-	1	0	-	1	1	0	-
2014-15	2	0	-	0	1	-	0	1	0	-
2016-17	2	0	-	0	1	0	-	1	0	-
Totals	18	14	2	1	9	7	1	9	7	1

Series records • Records de séries

Longest streaks • Plus longues séquences

Winning/Victoires	5	10/15/02 – 10/17/09
Losing/Défaites	5	1/8/94 – 12/13/96
Undefeated/Sans défaite	5	10/15/02 – 10/17/09 (5-0-0-0)
Winless/Sans victoire	5	1/8/94 – 12/13/96 (0-5-0-0)

Most goals, game • Plus de buts, match

Scored/Comptés	7 (4x)	Last/Dernier: 10/18/16 (7-4 W/W)
Allowed/Allowés	8	2/23/93 (8-2 L/D)
Both teams/Deux clubs	13	11/5/93 (7-6 OTW/WP)

Last transaction • Dernière transaction

12/17/11 Acquired forward Kyle Turris in exchange for defenceman David Rundblad / Acquisition de l'attaquant Kyle Turris en retour du défenseur David Rundblad

2017-18 schedule • Calendrier vs Arizona

11/18/17	@ Ottawa	2 p.m./14 h
3/3/18	@ Arizona	8 p.m./20 h

All times are Eastern/Heure de l'Est

ARIZONA COYOTES

All schedule times are Eastern/Heure de l'Est



TD Garden

100 Legends Way, Boston, Mass. 02114

Internet.....	bruins.nhl.com
Twitter.....	@NHLBruins
Owner and governor.....	Jeremy M. Jacobs
Chief executive officer.....	Charlie Jacobs
Senior advisor to the owner.....	Harry Sinden
President.....	Cam Neely
General manager.....	Don Sweeney
Assistant general manager.....	Scott Bradley
Executive director of player personnel.....	John Ferguson
Director of hockey operations/analitics.....	Ryan Nadeau
Head coach.....	Bruce Cassidy
Assistant coaches.....	Kevin Dean, Jay Pandolfo, Joe Sacco
Goaltending coach.....	Bob Essensa
Vice-president, marketing and communications.....	Matthew Chmura
Director of communications and content.....	Brandon McNeilis
Director of publications and information.....	Heidi Holland
General office.....	617-624-2327
Inaugural season/Saison inaugurale.....	1924-25
Stanley Cup titles/Championnats de la Coupe Stanley.....	6 (1929, 1939, 1941, 1970, 1972, 2011)
Home ice/Domicile.....	TD Garden (1995)
Building capacity/Capacité de l'amphithéâtre.....	17,565
2016-17 record/Fiche 2016-2017.....	44-31-7
AHL affiliate/Club affilié LAH.....	Providence Bruins

Séries information • Fiche de séries

Season Saison	OVERALL - SAISON				HOME - DOMICILE				AWAY - ÉTRANGER			
	W	L	O	P	W	L	O	P	W	L	O	P
1992-93	0	7	0	0	0	3	0	0	0	4	0	0
1993-94	0	5	0	0	0	2	0	0	0	3	0	0
1994-95	0	4	0	0	0	2	0	0	0	2	0	0
1995-96	0	3	2	0	0	1	2	0	0	2	0	0
1996-97	4	2	0	0	1	2	0	0	3	0	0	0
1997-98	0	4	2	0	0	3	0	0	0	1	2	0
1998-99	2	3	0	0	1	1	0	0	1	2	0	0
1999-2000	4	0	1	0	2	0	1	0	2	0	0	0
2000-01	3	1	1	0	2	0	0	0	1	1	1	0
2001-02	3	2	0	0	3	0	0	0	0	2	0	0
2002-03	3	1	1	0	2	0	0	0	1	1	1	0
2003-04	3	2	1	0	2	1	0	0	1	1	1	0
2004-05	Season cancelled/Saison annulée											
2005-06	4	3	-	1	3	1	-	0	1	2	-	1
2006-07	4	4	-	0	2	2	-	0	2	2	-	0
2007-08	4	4	-	0	2	2	-	0	2	2	-	0
2008-09	1	4	-	1	1	1	-	0	0	3	-	0
2009-10	2	2	-	2	0	2	-	1	2	0	-	1
2010-11	1	5	-	0	0	3	-	0	1	2	-	0
2011-12	1	5	-	0	0	3	-	0	1	2	-	0
2012-13	1	2	-	2	0	1	-	1	1	1	-	1
2013-14	2	2	-	0	2	0	-	0	0	2	-	0
2014-15	3	2	-	0	1	1	-	0	2	1	-	0
2015-16	3	1	-	0	2	0	-	0	1	1	-	0
2016-17	4	0	-	0	2	0	-	0	2	0	-	0
Totals	52	68	8	6	28	31	3	3	24	37	5	3

Séries records • Records de séries

Longest streaks • Plus longues séquences

Winning/Victoires	6	1/9/16 - 4/6/17
Losing/Défaites	17	10/12/92 - 11/9/95
Undefeated/Sans défaite	6 (2x)	Last/Dernier: 1/9/16 - 4/6/17 (6-0-0)
Winless/Sans victoire	22	10/12/92 - 11/9/96 (0-20-2)

Most goals, game • Plus de buts, match

Scored/Comptés	7	11/9/02 (7-1W/W)
Allowed/Alloués	8	4/13/94 (8-0L/D)
Both teams/Deux clubs	11	4/20/95 (6-5L/D)

Last transaction • Dernière transaction

3/27/13 Forward Kaspars Daugavins claimed on waivers by Boston / Lattaquait Kaspars Daugavins fut réclamé au ballottage par Boston

2017-18 schedule • Calendrier vs Boston

12/27/17	@ Boston	7 p.m./719 h
12/30/17	@ Ottawa	7 p.m./719 h
1/25/18	@ Ottawa	7:30 p.m./719 h 30
4/7/18	@ Boston	7 p.m./719 h

Séries notes • Notes de séries

The Senators will enter the 2017-18 season in the midst of a franchise-high six-game winning streak against Boston after sweeping its season series with the Bruins for the first time in 24 attempts with four victories against Boston in 2016-17. Craig Anderson earned the victory in each of Ottawa's meetings with Boston to become only the third goaltender (Emery, Gerber) in franchise history to win at least four games against the Bruins in one season. The teams also met for the first time in the NHL post-season in 2016-17 with Ottawa emerging victorious in a six-game Eastern Conference First Round series. Dion Phaneuf, Bobby Ryan and Clarke MacArthur became the 15th, 16th and 17th players respectively to score a post-season overtime winner for the franchise in the series. Ryan became only the second player in Senators franchise history to record at least one point in 15 consecutive home games in a 3-1 home win over the Bruins on 12/27/15. Boston saw three players record a multi-goal effort, including the first hat-trick by Jimmy Hayes, for the first time since 12/28/01 in a 7-3 win over Ottawa on 12/29/15 at TD Garden. Zack Smith scored twice to reach the 25-goal plateau for the first time while Erik Karlsson earned his 82nd point to mark the first time that he's averaged one point/game in his NHL career and the most by an NHL defenceman since 1995-96 in Ottawa's 6-1 win at Boston on 4/9/16. The Senators' 3-2 victory on 1/3/15 was the team's seventh overtime win against the Bruins but the first in Boston. Boston's Ryan Spooner, a Kanata native, scored four goals over the first two visits of his NHL career to Canadian Tire Centre. The Senators put an end to the Bruins' 11-game winning streak in Ottawa on 11/15/13 (4-2 win). Boston had won each of its games in Ottawa for four consecutive seasons prior to the loss. Cody Ceci registered the first multi-point game of his NHL career when he earned two assists to help the Senators to a home sweep of the Bruins on 12/28/13 (4-3 win). Jean-Gabriel Pageau notched the game-winning goal in Ottawa's lone win in 2012-13 on 4/28/13 at TD Garden. The 4-2 victory assured Ottawa of meeting the Montreal Canadiens in the NHL post-season for the first time. Tim Thomas' 47 saves in a 5-2 Bruins' victory at Canadian Tire Centre on 12/14/11 marked the most saves in a regular-season contest by a Boston goaltender in franchise history. The 2009-10 campaign's two victories at TD Garden were recorded over a span of six days in mid-January and included the team's first hat-trick against the Bruins as Daniel Alfredsson scored three consecutive goals for the Senators on 1/18/10 (5-1 win). Ottawa set a new franchise record with its ninth consecutive win at home in a 3-2 victory over Boston on 4/7/09. Ottawa has suffered more regulation losses against Boston (68) than any other club. The Senators opened their all-time series against Boston with 17 consecutive losses (and a 22-game winless streak — 0-20-2) but have earned a record of 52-48-6 since 1/1/97.

Les Sénateurs entameront la saison 2017-2018 sur une séquence de six victoires consécutives, un sommet de franchise, contre Boston après avoir balayé la série de saison contre les Bruins pour la première fois en 24 tentatives avec quatre victoires contre Boston en 2016-2017. Craig Anderson a mérité la victoire dans chacun des affrontements d'Ottawa contre Boston pour devenir le troisième gardien de but seulement (Emery, Gerber) de l'histoire de la franchise à avoir remporté au moins quatre matchs contre les Bruins en une saison. Les deux équipes se sont également affrontées pour la première en séries éliminatoires de la LNH en 2016-17, alors qu'Ottawa a remporté la série de première ronde de l'Association de l'Est en six parties. Dion Phaneuf, Bobby Ryan et Clarke MacArthur sont devenus les 15^e, 16^e et 17^e joueurs, respectivement, à avoir inscrit un but gagnant en prolongation en séries éliminatoires pour le club au cours de cette série. Ryan est devenu le deuxième joueur seulement de l'histoire de la franchise des Sénateurs à avoir récolté un point en 15 matchs à domicile consécutifs dans un gain de 3-1 à domicile sur les Bruins, le 12/27/15. Pour Boston, trois joueurs ont marqué plus d'un but, incluant le premier tour du chapeau de Jimmy Hayes, pour la première fois depuis le 12/28/01 dans un gain de 7-3 sur Ottawa, le 12/29/15 au TD Garden. Zack Smith a marqué deux buts pour atteindre le plateau des 25 buts pour la première fois tandis qu'Erik Karlsson a récolté son 82^e point pour présenter une moyenne d'un point par match pour la première fois en carrière dans la LNH et le plus grand nombre par un défenseur de la LNH depuis 1995-1996, dans une victoire d'Ottawa par la marque de 6-1 à Boston, le 4/9/16. La victoire de 3-2 des Sénateurs le 1/3/15 était la septième de l'équipe en prolongation contre les Bruins, mais la première à Boston. Ryan Spooner, des Bruins et natif de Kanata, a inscrit quatre buts au cours de ses deux premières visites en carrière dans la LNH au Centre Canadian Tire. Les Sénateurs ont mis fin à la séquence victorieuse de 11 matchs des Bruins à Ottawa, le 11/15/13 (gain de 4-2). Boston avait remporté tous ses matchs à Ottawa pour une quatrième saison consécutive avant ce revers. Cody Ceci a connu son premier match de plus d'un point en carrière dans la LNH avec une récolte de deux mentions d'aide pour aider les Sénateurs à réussir un balayage à domicile contre les Bruins le 12/28/13 (gain de 4-3). Jean-Gabriel Pageau a marqué le but vainqueur lors du seul gain d'Ottawa en 2012-2013, le 4/28/13 au TD Garden. La victoire de 4-2 a permis à Ottawa de se mesurer aux Canadiens de Montréal en séries éliminatoires pour la première fois. Les 47 arrêts de Tim Thomas dans la victoire de 5-2 des Bruins au Centre Canadian Tire, le 12/14/11, constituent le plus grand nombre d'arrêts effectués lors d'un match de saison régulière par un gardien des Bruins dans l'histoire de la franchise. Les deux gains de la campagne 2009-2010 au TD Garden ont été inscrits en l'espace de six jours à la mi-janvier et incluaient le premier tour du chapeau de l'équipe contre les Bruins lorsque Daniel Alfredsson eut réduit son deuxième tour du chapeau en carrière, le 1/18/10 (gain de 5-1). Ottawa a établi un nouveau record de franchise avec un neuvième gain consécutif à domicile, par la marque de 3-2 sur Boston, le 4/7/09. Ottawa a subi plus de revers en temps réglementaire en saison contre Boston (68) que contre tout autre club. Ottawa a amorcé sa série globale contre Boston avec 17 revers consécutifs (et une séquence de 22 matchs consécutifs sans victoire — 0-20-2), mais il a présenté une fiche de 52-48-6 depuis le 1/1/97.

All schedule times are Eastern/Heure de l'Est



KeyBank Center

One Seymour H. Knox III Plaza, Buffalo, N.Y. 14203

Internet.....sabres.nhl.com
Twitter.....@BuffaloSabres

Owner/CEO.....Terrence M. Pegula
President and alternate governor.....Russ Brandon
General manager.....Jason Botterill
Assistant general managers.....Steve Greeley, Randy Sexton
Head coach.....Phil Housley
Associate coach.....Davis Payne
Assistant coaches.....Chris Hajt, Tom Ward
Goaltending coach.....Andrew Allen
Director of media relations.....Chris Bandura
Manager of public relations.....Ian Ott
Coordinator of public relations.....Chris Dierken
General office.....716-855-4100

Inaugural season/Saison inaugurale.....1970-71
Stanley Cup titles/Championnats de la Coupe Stanley.....None/Aucun
Home ice/Domicile.....KeyBank Center (1996)
Building capacity/Capacité de l'amphithéâtre.....19,070
2016-17 record/Fiche 2016-2017.....33-37-12
AHL affiliate/Club affilié LAH.....Rochester Americans

Séries notes • Notes de séries

The Senators failed to record at least one standings point at home against Buffalo for only the second season in franchise history as the Sabres earned regulation victories in each of their three games in Ottawa in 2016-17. ... The Senators surrendered a franchise record eighth shot in overtime (while Mike Condon established a new franchise record in stopping each of them) in an eventual victory at Buffalo on 11/19/16 (2-1SO win). The victory assured the team of at least one win in the Queen City in a 12th consecutive season. ... Mike Hoffman recorded the first hat-trick of his NHL career while Erik Karlsson became only the fourth player (Alfredsson, Spezza, Redden) to register a 300th assist for the club on 11/29/16 against Buffalo (5-4 loss). ... Robin Lehner became the first former Senators goaltender to earn a shutout win against Ottawa on 2/4/17 at KeyBank Center (4-0 loss). ... Ottawa fell to 7-1-0 when it lost on Valentine's Day for the first time on 2/14/17 against Buffalo (3-2 loss). ... Jack Eichel will enter the 2017-18 season having recorded at least one point in each of the seven games in which he's opposed the Senators in his NHL career (10 points total). ... Kyle Turris' goal 30 seconds into the team's 2015-16 season-opening game in Buffalo on 10/8/15 (3-1 win) was the team's fastest to begin a campaign. ... Sam Reinhart's 20th goal of the season in the Sabres' 3-1 home win over Ottawa on 3/18/16 saw him join Eichel as the third pair of Buffalo rookies to score 20 goals in the same season and the first pair to do so since Danny Gare and Peter McNab in 1974-75. ... Bobby Ryan recorded the fourth hat-trick of his NHL career, and his first as a Senator, in a 5-2 home win on 12/29/14. ... Karlsson became the first defenceman in franchise history to record the game's only goal for a second time as Ottawa began the 2013-14 campaign with a 1-0 win over the Sabres on 10/4/13. ... Cody Ceci made his NHL debut and earned a plus/minus rating of +2 in the Senators' 2-1 home win over the Sabres on 12/12/13. ... Karlsson scored the first shorthanded goal of his NHL career in a 2-0 home win over Buffalo on 2/12/13. ... Turris made his Senators' debut and earned his first point (an assist) for the club in a 4-1 home win over Buffalo on 12/20/11. ... Ahead of 11/17-18, 30 of the last 39 contests between the clubs have been decided by one goal. ... Daniel Alfredsson scored three times to reach 1,000 points for his NHL career on 10/22/10 at Buffalo (4-2 win). ... The Senators set a franchise record for consecutive victories against one opponent with their ninth consecutive win over Buffalo in a 4-2 decision on 3/26/10 at (what was then) HSC Arena. ... The Senators overcame a 3-1 third-period deficit by recording five goals in the game's final eight minutes en route to a 6-3 victory on 3/25/08 at Buffalo. It was only the third time in NHL history that a team scored six or more goals in a game despite scoring no more than one goal through the first 52 minutes. ... Wade Redden became the first defenceman to record 100 goals in an Ottawa uniform by scoring at Buffalo on 12/26/07 (5-3 win). ... In 2006-07, Ottawa defeated Buffalo 4-1 in the Eastern Conference final for its first playoff series win against the Sabres in four meetings and also its first trip to the Stanley Cup Final. ... Ottawa has seen a game decided in overtime a franchise-high 22 times against Buffalo, suffering a team-high seven losses (5-7-10 record). ... The Senators have been blanked 10 times by the Sabres, with each of the first eight shutouts occurring in Buffalo before a 1-0 shootout setback on 12/4/10 in Ottawa. ... Ottawa played its first playoff game in modern franchise history at Buffalo on 4/17/97 (3-1 loss).

Les Sénateurs n'ont pas réussi à obtenir au moins un point au classement à domicile contre Buffalo pour la deuxième fois seulement de l'histoire de la franchise, tandis que les Sabres ont remporté une victoire en temps réglementaire dans chacun de leurs trois affrontements à Ottawa en 2016-2017. ... Les Sénateurs ont concédé huit lancers, un record de franchise, en prolongation (tandis que Mike Condon a établi un nouveau record de franchise en repoussant tous ces lancers) avant d'emporter à Buffalo le 11/19/16 (gain de 2-1 FUS). La victoire a permis à l'équipe d'obtenir au moins un gain à Buffalo pour une 12^e saison consécutive. ... Mike Hoffman a réussi son premier tour du chapeau dans la LNH tandis qu'Erik Karlsson est devenu le quatrième joueur seulement (Alfredsson, Spezza, Redden) à avoir récolté une 300^e mention d'aide pour le club, le 11/29/16 contre Buffalo (revers de 5-4). ... Robin Lehner est devenu le premier ancien gardien des Sénateurs à avoir réussi un blanchissage contre Ottawa, le 2/4/17 au KeyBank Center (revers de 4-0). ... Ottawa a porté sa fiche à 7-1-0 après avoir subi la défaite à la Saint-Valentin pour la première fois le 2/14/17 contre Buffalo (revers de 3-2). ... Jack Eichel entamera la saison 2017-2018 sur une séquence d'un point récolté à chacun de ses sept premiers matchs contre les Sénateurs au cours de sa carrière dans la LNH (total de 10 points). ... Avec un but marqué à seulement 30 secondes du début du match d'ouverture de la saison 2015-2016 de l'équipe à Buffalo le 10/8/15 (gain de 3-1), Kyle Turris fut le plus rapide de l'équipe à marquer en début de campagne. ... Avec son 20^e but de la saison inscrit lors d'une victoire à domicile de 3-1 des Sabres contre Ottawa le 3/18/16, Sam Reinhart a rejoint Eichel pour former le troisième duo de recrues de Buffalo à inscrire 20 buts dans la même saison et le premier duo à réussir l'exploit depuis Danny Gare et Peter McNab en 1974-1975. ... Bobby Ryan a réussi son quatrième tour du chapeau en carrière dans la LNH, et son premier chez les Sénateurs, dans un gain de 5-2 à domicile, le 12/29/14. ... Karlsson est devenu le premier défenseur de l'histoire de la franchise à inscrire le seul but du match pour une deuxième fois alors qu'Ottawa a entamé la campagne 2013-2014 avec un gain de 1-0 sur les Sabres, le 10/4/13. ... Cody Ceci a disputé son premier match dans la LNH et il a obtenu un différentiel de +2 dans un gain de 2-1 des Sénateurs à domicile contre les Sabres, le 12/12/13. ... Karlsson a inscrit son premier but en infériorité numérique en carrière dans la LNH lors d'un gain de 2-0 à domicile contre Buffalo, le 2/12/13. ... Turris a disputé son premier match avec les Sénateurs et récolté son premier point (une aide) pour le club dans une victoire de 4-1 à domicile contre Buffalo, le 12/20/11. ... Avant 2016-2017, 30 des 39 dernières affrontements entre ces deux clubs se sont soldés par un but. ... Daniel Alfredsson a marqué trois fois pour atteindre le plateau des 1 000 points en carrière dans la LNH, le 10/22/10 à Buffalo (gain de 4-2). ... Les Sénateurs ont établi un record de franchise au chapitre des victoires consécutives contre un adversaire avec leur neuvième gain de suite contre Buffalo, par un gain de 4-2, le 3/26/10 au HSC Arena (ancien nom). ... Les Sénateurs ont comblé un retard de 3-1 en troisième période en inscrivant cinq buts dans les huit dernières minutes de jeu, pour l'emporter 6-3, le 3/25/08 à Buffalo. Il s'agissait seulement de la troisième fois de l'histoire de la LNH qu'une équipe parvenait à inscrire six buts ou plus dans un match, et ce, malgré qu'elle n'ait pas réussi à compter plus qu'un ou les deux des 52 premières minutes. ... Wade Redden est devenu le premier défenseur à marquer 100 buts dans l'uniforme d'Ottawa, grâce à un but marqué à Buffalo, le 12/26/07 (gain de 5-3). ... En 2006-2007, Ottawa a éliminé Buffalo par 4-1 en finale de l'Association de l'Est, pour remporter sa première série en quatre rencontres et pour accéder à la première finale de la Coupe Stanley. ... Ottawa a affronté Buffalo en prolongation à 22 reprises, une marque d'équipe, surpassant sept revers, un sommet d'équipe (fiche de 5-7-10). ... Les Sénateurs ont été blanchis à 10 reprises par les Sabres, dont les huit premières fois à Buffalo avant un revers de 1-0 en fusillade, le 12/4/10 à Ottawa. ... Ottawa a disputé son tout premier match en séries éliminatoires contre Buffalo, le 4/17/97 (revers de 3-1).

Séries information • Fiche de séries

Season Saison	OVERALL - SAISON					HOME - DOMICILE					AWAY - ÉTRANGER				
	W	L	T	O	P	W	L	T	O	P	W	L	T	O	P
1992-93	1	5	1	0	0	2	1	0	0	0	3	0	0	0	0
1993-94	0	5	0	0	0	0	3	0	0	0	2	0	0	0	0
1994-95	1	2	1	0	0	1	0	1	0	0	0	2	0	0	0
1995-96	1	5	0	0	0	0	3	0	0	0	1	2	0	0	0
1996-97	2	4	0	0	0	1	2	0	0	0	1	2	0	0	0
1997-98	3	1	1	0	0	1	0	1	0	0	2	1	0	0	0
1998-99	1	0	4	0	0	0	3	0	0	0	1	0	1	0	0
1999-2000	1	3	1	0	0	1	1	0	0	0	0	2	1	0	0
2000-01	1	3	0	1	0	1	1	0	1	0	0	2	0	0	0
2001-02	1	2	0	0	1	0	0	0	1	0	0	2	0	1	0
2002-03	4	0	0	1	0	2	0	0	1	2	0	0	0	0	0
2003-04	1	3	2	0	0	1	1	1	0	0	0	2	1	0	0
2004-05	Season cancelled/Saison annulée														
2005-06	5	1	-	2	0	3	1	-	0	0	2	0	-	2	0
2006-07	5	2	-	1	0	3	1	-	0	0	2	1	-	1	0
2007-08	5	2	-	1	0	2	1	-	1	0	3	1	-	0	0
2008-09	5	1	-	0	0	3	0	-	0	0	2	1	-	0	0
2009-10	5	1	-	0	0	2	1	-	0	0	2	0	-	0	0
2010-11	1	3	-	2	0	0	1	-	2	1	2	1	-	0	0
2011-12	3	1	-	2	0	1	0	-	2	0	2	0	-	0	0
2012-13	3	1	-	0	0	2	0	-	0	1	1	0	-	1	0
2013-14	3	0	-	1	0	2	0	-	0	0	1	0	-	1	0
2014-15	3	0	-	1	0	2	0	-	0	0	1	0	-	1	0
2015-16	2	2	-	0	0	1	1	-	0	0	1	1	-	0	0
2016-17	1	4	-	0	0	0	3	-	0	0	1	1	-	0	0
Totals	58	51	10	14	0	31	22	7	8	27	29	3	6	0	0

Séries records • Records de séries

Longest streaks • Plus longues séquences
Winning/Victoires 9 2/7/09 - 3/26/10
Losing/Défaites 6 (3x) Last/Dernier: 12/4/10 - 11/11/11 (0-3-3)
Undeaten/Sans défaite 10 4/5/98 - 12/2/99 (4-0-6)
Winless/Sans victoire 7 3/28/93 - 1/28/95 (0-6-1)

Most goals, game • Plus de buts, match

Scored/Comptes 10 11/2/05 (10-4-W/V)
Allowed/Alloués 12 10/30/92 (12-3-L/D)
Both teams/Deux clubs 15 10/30/92 (12-3-L/D)

Last transaction • Dernière transaction

2/27/16 Acquired forwards Jason Akeson and Phil Varone in addition to defenceman Jérôme Leduc in exchange for forwards Alex Guptill, Cole Schneider, Eric O'Dell and defenceman Michael Sdao / Acquisition des attaquants Jason Akeson et Phil Varone ainsi que du défenseur Jérôme Leduc en retour des attaquants Alex Guptill, Cole Schneider et Eric O'Dell ainsi que du défenseur Michael Sdao

2017-18 schedule • Calendrier vs Buffalo

12/12/17 @ Buffalo 7 p.m. / 7 h 30
2/15/18 @ Ottawa 7:30 p.m. / 7 h 30
3/8/18 @ Ottawa 7:30 p.m. / 7 h 30
4/4/18 @ Buffalo 7:30 p.m. / 7 h 30

BUFFALO SABRES

All statistics are as of September 15, 2017.



Scotiabank Saddledome

555 Saddledome Rise SE, Calgary, Alta. T2P 3B9

Internet.....nhl.com/flames
 Twitter.....@NHLFlames
 Owners.....N. Murray Edwards, Alvin G. Libin, Allan P. Markin, Jeff McCaig, Clayton H. Riddell
 President and chief executive officer.....Ken King
 President, hockey operations.....Brian Burke
 General manager.....Brad Treliving
 Assistant general managers.....Craig Conroy, Brad Pascall
 Vice-president, hockey operations.....Don Maloney
 Head coach.....Glen Gulutzan
 Assistant coaches.....Dave Cameron, Paul Jerrard, Martin Gélinas
 Goaltender coach.....Jordan Sigalet
 Vice-president, communications.....Peter Hanlon
 Director, communications & media relations.....Sean Kelso
 Communications assistant.....Kelsey McCay
 General office.....403-777-2177

Inaugural season/Saison inaugurale.....1972-73 (relocated from Atlanta in 1980)
 Stanley Cup titles/Championnats de la Coupe Stanley.....1 (1989)
 Home ice/Domicile.....Scotiabank Saddledome (1983)
 Building capacity/Capacité de l'amphithéâtre.....19,289
 2016-17 record/Flame 2016-2017.....45-33-4
 AHL affiliate/Club affilié LAH.....Stockton Heat

Séries information • Fiche de séries

Season Saison	OVERALL - SAISON				HOME - DOMICILE				AWAY - ÉTRANGER			
	W	L	T	O	W	L	T	O	W	L	T	O
1992-93	0	1	0	0	0	0	1	0	0	1	0	0
1993-94	0	2	0	0	0	1	0	0	0	1	0	0
1994-95	0	0	0	0	0	0	0	0	0	0	0	0
1995-96	1	1	0	0	1	0	0	0	0	1	0	0
1996-97	0	0	2	0	0	0	1	0	0	0	1	0
1997-98	1	1	0	0	1	0	0	0	0	1	0	0
1998-99	2	0	0	0	1	0	0	0	1	0	0	0
1999-2000	1	1	0	0	0	0	0	1	1	1	0	0
2000-01	2	0	0	0	1	0	0	0	1	0	0	0
2001-02	0	0	1	0	0	0	1	0	0	0	0	0
2002-03	1	0	0	0	0	0	0	0	1	0	0	0
2003-04	1	1	0	0	1	0	0	0	0	1	0	0
2004-05	Season cancelled/Saison annulée											
2005-06	0	0	1	0	0	0	0	0	0	0	1	0
2006-07	0	1	0	0	0	1	0	0	0	0	0	0
2007-08	0	0	0	0	0	0	0	0	0	0	0	0
2008-09	0	2	0	0	0	1	0	0	0	1	0	0
2009-10	1	1	0	0	1	0	0	0	0	1	0	0
2010-11	0	2	0	0	0	1	0	0	0	1	0	0
2011-12	2	0	0	0	1	0	0	0	1	0	0	0
2012-13	0	0	0	0	0	0	0	0	0	0	0	0
2013-14	1	1	0	0	1	0	0	0	0	1	0	0
2014-15	1	1	0	0	1	0	0	0	0	1	0	0
2015-16	2	0	0	0	1	0	0	0	1	0	0	0
2016-17	0	1	1	0	0	0	1	0	0	1	0	1
Totals	16	16	4	3	10	4	3	2	6	12	1	1

Séries records • Records de séries

Longest streaks • Plus longues séquences

Winning/Victoires	3 (3x)	Last/Dernier: 3/8/15 – 2/27/16
Losing/Défaites	5	3/11/04 – 3/3/09 (0-4-0-1)
Undefeated/Sans défaite	6	3/15/00 – 2/21/04 (5-0-1-0)
Winless/Sans victoire	5	3/11/04 – 3/3/09 (0-4-0-1)

Most goals, game • Plus de buts, match

Scored/Comptés	6 (2x)	Last/Dernier: 2/27/16 (6-4W/V)
Allowed/Alloués	10	1/15/94 (10-0L/D)
Both teams/Deux clubs	12	11/5/92 (8-4L/D)

Last transaction • Dernière transaction

3/11/17 Acquired defenceman Jyrki Jokipakka and a second-round pick in 2017 (Alex Formenton) in exchange for forward Curtis Lazar and defenceman Michael Kostka / Acquisition du défenseur Jyrki Jokipakka et d'un choix de deuxième ronde en 2017 (Alex Formenton) en retour de l'attaquant Curtis Lazar et du défenseur Michael Kostka

2017-18 schedule • Calendrier vs Calgary

10/13/17	@ Calgary	9 p.m./21 h
3/9/18	@ Ottawa	7:30 p.m./19 h 30

Series notes • Notes de séries

The Flames earned their fourth two-game regular-season series sweep of the Senators in 2016-17. The teams' meeting in Calgary on 10/28/16 (5-2 loss) saw Dougie Hamilton become only the third Flames defenceman in the last 17 seasons record at least two goals and one assist in the same game... Johnny Gaudreau will enter 2017-18 in the midst of a five-game point streak against Ottawa after he scored the overtime winner on 1/26/17 at Canadian Tire Centre (3-2 OT loss)... After not requiring a shootout to decide the game's outcome through the first 34 meetings between the clubs, Ottawa and Calgary played to an eventual 5-4 Senators home shootout win for the second consecutive occasion on 10/28/15 at Canadian Tire Centre. Each team held two separate leads on a night that saw the Flames' Sam Bennett score his first regular-season NHL goal... Mika Zibanejad established a new franchise record for fastest three goals by one player (2:38) when his natural hat-trick helped Ottawa recover from a 4-2 third period deficit to earn a 6-4 win at Scotiabank Saddledome on 2/27/16... Calgary recovered from a 4-0 third period deficit in what was ultimately a 5-4 Senators shootout win on 3/8/15 at Canadian Tire Centre to mark only the fourth time (and the first since 10/17/89) that the Flames had overcome a deficit of four or more goals in the third period to earn at least one point... Kyle Turris became the 10th centre in franchise history to record 20 goals for the club when he achieved the mark for the first time in his career in scoring Ottawa's only goal in a 4-1 loss to the Flames on 3/5/14 at Scotiabank Saddledome... Ottawa established a new high for goals in one game against Calgary in a 6-3 home win on 3/30/14. Erik Karlsson reached 70 points in one season for the second time in his career while Clarke MacArthur (24) set a new personal best for goals in one season. In the same contest, former Ottawa 67 Sen Monahan became the first Calgary rookie to score 20 goals in one season since Dion Phaneuf did so in 2005-06... The Senators have also swept a two game regular-season series from the Flames on four occasions... Prior to 2016-17, Calgary's most recent sweep bookended Ottawa's season-worst losing skid of 11 games, in 2010-11... Daniel Alfredsson provided the Senators with their only lead of the night when he scored his 400th career goal 3:31 into overtime to lift Ottawa to a 4-3 home victory over the Flames on 12/30/11... Despite the Senators record of 14-11-3 against Calgary since 1998-99, they have been marginally outscored by the Flames (79-82) over that span... Chris Phillips, the longest-serving defenceman in Senators franchise history, was born in Calgary on 3/9/78.

Les Flames ont signé leur quatrième balayage d'une série de deux matchs en saison régulière contre les Sénateurs en 2016-2017. Lors de l'affrontement entre les deux équipes à Calgary le 10/28/16 (revers de 5-2), Dougie Hamilton est devenu seulement le troisième défenseur des Flames au cours des 17 dernières saisons à avoir récolté deux buts et une mention d'aide lors du même match... Johnny Gaudreau entamera la saison 2017-2018 sur une séquence de cinq matchs avec au moins un point contre Ottawa après avoir inscrit le but vainqueur en prolongation, le 1/26/17 au Centre Canadian Tire (revers de 3-2 P)... Alors que les 34 premiers affrontements entre les deux clubs se sont soldés sans avoir recours aux tirs de barrage, Ottawa et Calgary se sont rendus en fusillade pour une deuxième occasion consécutive et les Sénateurs l'ont emporté par 5-4, le 10/28/15 au Centre Canadian Tire. Chaque équipe a bénéficié d'une avance et Sam Bennett, des Flames, a inscrit son premier but dans la LNH en saison régulière... Mika Zibanejad a établi un nouveau record de franchise pour les trois buts les plus rapides inscrits par un joueur (2:38), alors que son tour du chapeau a aidé Ottawa à combler un retard de 4-2 en troisième période et revenir de l'arrière pour l'emporter 6-4 au Scotiabank Saddledome, le 2/27/16... Calgary a surmonté un retard de 4-0 en troisième période, mais les Sénateurs l'ont finalement emporté par 5-4 en tirs de barrage, le 3/8/15 au Centre Canadian Tire; il s'agissait seulement de la quatrième fois (et de la première fois depuis le 10/17/89) que les Flames surmontaient un retard de quatre buts ou plus en troisième période afin de récolter au moins un point... Kyle Turris est devenu le 10^e joueur de centre de l'histoire de la franchise à inscrire 20 buts pour le club en atteignant ce plateau pour la première fois en carrière après avoir marqué l'unique but et des Sénateurs lors d'un revers de 4-1 face aux Flames, le 3/5/14 au Scotiabank Saddledome... Ottawa a établi un nouveau sommet au chapitre des buts marqués dans un match contre Calgary dans un gain de 6-3 à domicile sur les Flames, le 3/30/14. Erik Karlsson a atteint le plateau des 70 points en une saison pour la deuxième fois de sa carrière tandis que Clarke MacArthur (24) a établi un nouveau sommet personnel au chapitre des buts en une saison. Dans le même affrontement, l'ancien des 67's d'Ottawa Sean Monahan est devenu la première recrue des Flames à inscrire 20 buts en une saison depuis Dion Phaneuf en 2005-2006... Les Sénateurs ont aussi balayé une série de deux matchs en saison régulière contre les Flames à quatre occasions... Avant la saison 2016-2017, le plus récent balayage de Calgary est survenu lors d'une séquence désastreuse de 11 matchs d'Ottawa, la pire de la saison, en 2010-2011... Daniel Alfredsson a procuré aux Sénateurs leur seule avance de la soirée lorsqu'il a enfilé son 400^e but en carrière à 3:31 de la prolongation pour propulser Ottawa à une victoire de 4-3 à domicile sur les Flames, le 12/30/11... Malgré leur fiche de 14-11-3 contre Calgary depuis 1998-1999, les Sénateurs ont été dominés légèrement par les Flames (79-82) au chapitre des buts au cours de cette période... Chris Phillips, le défenseur comptant le plus d'ancienneté dans l'histoire de la franchise des Sénateurs, est né à Calgary le 3/9/78.

CALGARY FLAMES

All schedule times are Eastern/Heure de l'EST



PNC Arena

1400 Edwards Mill Rd., Raleigh, N.C. 27607

Internet.....	hurricanes.nhl.com
Twitter.....	@NHLCanes
CEO, owner and governor.....	Peter Karmanos Jr.
President.....	Don Waddell
Executive vice-president and general manager.....	Ron Francis
Assistant general manager/director of hockey operations.....	Mike Vellucci
Assistant general manager.....	Ricky Olszak
Assistant general manager.....	Brian Tatum
Head coach.....	Bill Peters
Assistant coaches.....	Rod Brind'Amour, Steve Smith
Goaltending coach.....	Mike Bales
Vice-president of communications and team services.....	Mike Sundheim
Manager of communications and team services.....	Pace Sagester
Communications and hockey operations assistant.....	Kirsten Brierley
General office.....	919-467-7825

Inaugural season/Saison inaugurale.....	1979-80 (relocated from Hartford in 1997)
Stanley Cup titles/Championnats de la Coupe Stanley.....	1 (2006)
Home ice/Domicile.....	PNC Arena (1999)
Building capacity/Capacité de l'amphithéâtre.....	18,680
2016-17 record/Fiche 2016-2017.....	36-31-15
AHL affiliate/Club affilié LAH.....	Charlotte Checkers

Series information • Fiche de séries

Season Saison	OVERALL • SAISON			HOME • DOMICILE			AWAY • ÉTRANGER			
	W	L	T	W	L	T	W	L	T	
1992-93	1	6	0	1	3	0	0	3	0	0
1993-94	0	4	1	0	2	1	0	2	2	0
1994-95	0	4	0	0	2	0	0	2	0	0
1995-96	1	3	1	0	1	1	0	1	2	0
1996-97	2	2	1	0	2	0	1	0	2	0
1997-98	2	4	0	2	1	0	0	3	3	0
1998-99	1	1	2	0	1	1	0	0	2	0
1999-2000	3	1	0	0	2	0	0	1	1	0
2000-01	1	2	0	1	0	1	1	1	1	0
2001-02	3	0	1	0	1	0	2	0	0	0
2002-03	3	0	1	0	2	0	0	1	0	1
2003-04	2	0	1	1	0	0	1	0	1	0
2004-05	Season cancelled/Saison annulée									
2005-06	2	2	-	0	1	1	-	0	1	1
2006-07	3	1	-	0	1	1	-	0	2	0
2007-08	2	2	-	0	1	1	-	0	1	1
2008-09	2	2	-	0	2	0	-	0	2	-
2009-10	2	2	-	0	2	0	-	0	2	-
2010-11	1	3	-	0	1	1	-	0	2	-
2011-12	2	1	-	1	1	-	0	1	0	-
2012-13	1	1	-	1	0	-	1	0	1	-
2013-14	1	2	-	0	1	0	-	0	2	-
2014-15	1	2	-	0	2	-	0	1	0	-
2015-16	1	0	-	2	1	0	-	0	0	-
2016-17	2	1	-	0	2	0	-	0	1	-
Totals	39	46	8	6	26	18	4	3	13	28

Series records • Records de séries

Longest streaks • Plus longues séquences

Winning/Victoires	3 (4x)	Last/Dernier:	11/28/06 – 2/28/07
Losing/Défaites	6	4/3/93 – 12/26/93	
Undefeated/Sans défaite	11	10/9/01 – 1/20/04 (8-0-3-0)	
Winless/Sans victoire	11	4/3/93 – 4/12/95 (0-10-1)	

Most goals, game • Plus de buts, match

Scored/Comptés	6 (5x)	Last/Dernier:	12/12/07 (6-0 W/V)
Allowed/Allowés	7 (2x)	Last/Dernier:	11/17/10 (7-1 L/D)
Both teams/Deux clubs	11	3/18/03 (6-5 W/V)	

Last transaction • Dernière transaction

3/1/17 Acquired forward Viktor Stalberg in exchange for a third-round draft pick in 2017 which was later traded to Chicago (Evan Barratt) / Acquisition de l'attaquant Viktor Stalberg en retour d'un choix de troisième ronde en 2017 qui a été échangé plus tard à Chicago (Evan Barratt)

2017-18 schedule • Calendrier vs Carolina

1/30/18	@ Carolina	7 p.m./19 h
3/24/18	@ Ottawa	7 p.m./19 h
3/26/18	@ Carolina	7 p.m./19 h

Series notes • Notes de séries

Kyle Turris moved into sole possession of second place among all-time Senators with a fifth overtime winner in a 2-1 home win over Carolina on 11/11/16. Erik Karlsson became only the third defenceman (and ninth player) to appear in a 500th game for the Senators in a 2-1 home win over the Hurricanes on 11/26/16. The victory brought an end to Carolina's series win streak at four. The Hurricanes will enter 2017-18 with a record of 14-0-2 against Ottawa over the teams' last 16 meetings at PNC Arena. The Senators avoided what would have been their first regular-season sweep at the hands of the Hurricanes since the Carolina franchise departed Hartford following the 1996-97 season when Mark Stone scored his fifth game-winning goal of the season at 4:46 of overtime in a 2-1 win at PNC Arena on 3/17/15. Andrew Hammond tied a Senators record for the longest streak of consecutive starts (12) for not allowing more than two goals in one game while also becoming the first NHL goaltender since the 1938-39 season to do so over a span of their first 12 starts of his NHL career. The Hurricanes' two regular-season wins in Ottawa in 2014-15 marked the first time since the 2000-01 campaign that the Senators did not win at least one home game against Carolina. Karlsson established a new career-high with 11 shots on goal in a 3-2 home overtime setback to the Hurricanes on 2/7/13. He missed the franchise mark by one shot. Turris recorded a point (an assist) in his third consecutive game since joining the Senators in a 2-1 overtime setback at Carolina on 12/23/11. The overtime loss saw Ottawa record three standings points in Raleigh for the first time in eight seasons (the team has failed to do so in five consecutive seasons since). Ottawa secured a 2010 playoff berth with a 4-3 shootout win against Carolina on 4/11/10, a game which featured the first two-goal effort of Karlsson's NHL career. It was only the second multiple-goal game by a rookie defenceman (Sami Salo) in team history. The Senators' lone blemish en route to a franchise record 13-1-0 start to the 2007-08 campaign occurred via a 5-3 home setback against Carolina on 10/11/07. Despite having lost 14 of its last 16 games at PNC Arena, Ottawa is 28-19-3-5 in its last 55 meetings against the Hurricanes dating to the start of the 2001-02 season. Karlsson made his NHL All-Star debut when he played for Team Staal in the 1/30/11 contest in Raleigh. Shane Willis scored the fastest goal by an opponent to start a game when he struck just nine seconds in as the Hurricanes shut-out Ottawa 4-0 on 11/12/00.

Kyle Turris s'est hissé seul au deuxième rang chez les joueurs des Sénateurs de tous les temps en inscrivant un cinquième but vainqueur en prolongation dans un gain de 2-1 à domicile contre la Caroline, le 11/11/16. Erik Karlsson est devenu le troisième défenseur domicile (et le neuvième joueur) à avoir disputé un 500^e match pour les Sénateurs dans un gain de 2-1 à domicile contre les Hurricanes, le 11/26/16. La victoire a permis de mettre fin à la séquence de quatre séries de saison consécutives remportées par la Caroline. Les Hurricanes entamentent la saison 2017-2018 avec un dossier de 14-0-2 contre Ottawa au cours des 16 derniers affrontements entre ces deux équipes au PNC Arena. Les Sénateurs ont évité ce qui aurait pu être leur premier balayage en saison régulière aux mains des Hurricanes depuis le déménagement de la franchise de Hartford à la Caroline après la saison 1996-1997, lorsque Mark Stone a inscrit son cinquième but vainqueur de la saison à 4:46 de la prolongation pour l'emporter par 2-1 au PNC Arena, le 3/17/15. Andrew Hammond a égalé un record des Sénateurs pour la plus longue séquence de départs consécutifs (12) sans accorder plus de deux buts par match tout en devenant le premier gardien de but de la LNH depuis la saison 1938-1939 à réaliser l'exploit en effectuant les 12 premiers départs de sa carrière dans la LNH. Avec deux victoires des Hurricanes en saison régulière à Ottawa en 2014-2015, il s'agissait de la première fois que les Sénateurs ne réussissaient pas à gagner au moins un match à domicile contre les Hurricanes depuis la saison 2000-2001. Karlsson a établi un nouveau sommet en carrière avec 11 tirs au but lors d'un revers de 3-2 en prolongation à domicile face aux Hurricanes, le 2/7/13. Il a raté le record de franchise par un tir. Turris a récolté un point (une aide) à son troisième match consécutif depuis qu'il a joint les Sénateurs dans un revers de 2-1 en prolongation en Caroline, le 12/23/11. La défaite en prolongation a permis à Ottawa de récolter trois points au classement à Raleigh pour la première fois en huit saisons (depuis, l'équipe n'a pas réussi à le faire au cours de cinq saisons consécutives). Ottawa s'est assuré d'une participation en séries éliminatoires en 2010 avec un gain de 4-3 en fusillade contre la Caroline, le 4/11/10, dans un match qui incluait les deux premiers buts de la carrière de Karlsson dans la LNH. Il s'agissait seulement du deuxième match de plus d'un but par un défenseur recrue (Sami Salo) de l'histoire de l'équipe. La seule tache à la fiche record des Sénateurs de 13-1-0 pour entamer la campagne 2007-2008 est survenue lors d'un revers de 5-3 à domicile contre la Caroline, le 10/11/07. Malgré avoir perdu 14 de ses 16 derniers matchs au PNC Arena, Ottawa a présenté une fiche de 28-19-3-5 à ses 55 derniers affrontements contre les Hurricanes depuis le début de la campagne 2001-2002. Karlsson a effectué sa première participation au Match des étoiles de la LNH, le 1/30/11 au sein de l'Équipe Staal en Caroline. Shane Willis a inscrit le but le plus rapide par un adversaire en début de rencontre, soit à neuf secondes, alors que les Hurricanes ont blanchi Ottawa 4-0, le 11/12/00.

CAROLINA HURRICANES

All Schedule times are Eastern/heure EST



United Center

1901 W. Madison St., Chicago, Ill. 60612

Internet.....blackhawks.nhl.com
Twitter.....@NHLBlackhawks

Chairman.....W. Rockwell "Rocky" Wirtz
President and CEO.....John F. McDonough
Executive vice-president.....Jay Blunk
Senior vice-president and general manager.....Stan Bowman
Senior vice-president, hockey operations.....Al MacIsaac
Assistant general manager.....Norm Maciver
Head coach.....Joel Quenneville
Assistant coaches.....Kevin Dineen, Don Granato, Ulf Samuelsson
Goaltending coach.....Jimmy Waite
Vice-president, communications.....Adam Rogovin
Director, media relations.....John Steinmiller
Manager, public relations.....Lyndsey Stroope
General office.....312-455-7000

Inaugural season/Saison inaugurale.....1926-27
Stanley Cup titles/Championnats de la Coupe Stanley.....6 (1934, 1938, 1961, 2010, 2013, 2015)
Home ice/Domicile.....United Center (1994)
Building capacity/Capacité de l'amphithéâtre.....19,177
2016-17 record/Fiche 2016-2017.....50-23-9
AHL affiliate/Club affilié LAH.....Rockford IceHogs

Series notes • Notes de séries

The Senators earned their first victory in Chicago since 3/28/01 (5-2 win) as Bobby Ryan opened the team's scoring for a franchise record fourth consecutive game, Dion Phaneuf scored his first game-winning goal with Ottawa and Mike Condon made 23 saves (including a penalty shot attempt) in a 4-3 victory at United Center on 12/20/16. Duncan Keith moved past Chris Chelios to rank eighth in assists (396) among all-time Blackhawks defencemen in the setback... Marian Hossa, who began his career with the Senators, played his 1,300th NHL game in Chicago's 2-1 win at Canadian Tire Centre on 3/16/17. The Blackhawks avoided what would have been their first two-game season series sweep against Ottawa with the narrow victory... Heading into 2017-18, Chicago is the only NHL opponent against which Erik Karlsson has yet to score at least one goal... Patrick Kane's three points in Chicago's 4-3 overtime loss in Ottawa on 12/31/15 enabled him to stretch his career-best point streak to 21 games, matching the Blackhawks' franchise record which had been established by Bobby Hull in 1971-72, while extending the longest such run by a U.S.-born player in NHL history... Kyle Lunnis became only the second player in Senators history to skate in a 300th consecutive game for the club when Ottawa's road woes in the Windy City continued with a 3-0 loss and its seventh consecutive at United Center on 1/3/16. Mark Borowick recorded a career-high 11 hits while the attendance of 22,016 was the largest to witness a Senators game inside an NHL venue... Kane became only the 14th player in Blackhawks history to reach 500 points for the club when he earned an assist on a goal by captain Jonathan Toews in a 2-1 Blackhawks win over Ottawa at United Center on 10/26/14... Hossa registered the 1,000th point of his NHL career (while playing in his 1,100th game) in Chicago's 5-4 shootout win at Canadian Tire Centre on 10/30/14... Toews recorded a natural hat-trick to help Chicago overcome a 4-2 deficit in what was ultimately a 6-5 win over Ottawa in the teams' lone meeting in the Windy City of 2013-14 on 10/29/13. The game's 11 goals set a new mark in one game between the clubs. The previous record of 10 had stood for almost 18 years... Mark Stone registered the first multi-point game of his NHL career when he earned two assists in helping the Senators snap a franchise high-tying three game losing streak against Chicago with a 5-3 home ice win over the Blackhawks on 3/28/14... Toews (12/22/07, 4-3 OTL) and Eric Dazé (12/31/01, 5-4 OTL) have scored Chicago's two overtime winners in this series. The goal was one of three on the night for Dazé. Each of the three games decided in overtime have occurred in Ottawa (Mike Hoffman accounted for the Senators lone OT winner on 12/31/15)... The Senators have suffered five all-time shutout losses against Chicago (1/31/94, 1-0 L, Ed Belfour; 11/10/96, 2-0 L, Ed Belfour; 12/4/02, 1-0 L, Jocelyn Thibault; 12/10/08, 2-0 L, Cristobal Huet; 1/3/16, 3-0 L, Corey Crawford), while the Senators have never blanked the Blackhawks... In addition to Toews, Dazé (12/31/01 and 12/4/02) and Steve Larmer (12/23/92) are the only players to register hat-tricks in this series.

Les Sénateurs ont remporté leur première victoire à Chicago depuis le 3/28/01 (gain de 5-2) alors que Bobby Ryan a ouvert la marque pour son équipe pour un quatrième match consécutif, un record de franchise, Dion Phaneuf a inscrit son premier but vainqueur avec Ottawa et Mike Condon a effectué 23 arrêts (dont un sur un lancer de punition) dans un gain de 4-3 au United Center, le 12/20/16. Lors de ce revers, Duncan Keith a devancé Chris Chelios pour se classer au huitième rang au chapitre des aides (396) chez les défenseurs des Blackhawks de tous les temps... Marian Hossa, qui a entamé sa carrière avec les Sénateurs, a disputé son 1 300^e match dans la LNH lors du gain de 2-1 de Chicago au Centre Canadian Tire, le 3/16/17. Les Blackhawks ont évité de justesse un premier balayage d'une série de saison contre Ottawa... Avant la saison 2017-2018, Chicago est le seul adversaire de la LNH contre qui Erik Karlsson n'a pas encore marqué un seul but... Avec ses trois points lors du revers de 4-3 des Blackhawks en prolongation à Ottawa le 12/31/15, Patrick Kane a porté sa séquence de matchs avec au moins un point à 21 parties, égalant le record de franchise des Blackhawks établi par Bobby Hull en 1971-1972, tout en prolongeant une telle séquence par un joueur né aux États-Unis dans l'histoire de la LNH... Kyle Lunnis est devenu le deuxième joueur seulement de l'histoire des Sénateurs à avoir pris part à un 300^e match consécutif pour le club lorsque les ennemis d'Ottawa dans la ville des vents se sont poursuivis avec un revers de 3-0, le 1/3/16, un septième revers de suite au United Center. Mark Borowick a distribué 11 mises en échec, un sommet en carrière, devant 22 016 spectateurs, la plus grande foule pour assister à un match des Sénateurs dans un amphithéâtre de la LNH... Kane est devenu le 14^e joueur seulement de l'histoire des Blackhawks à atteindre le plateau des 500 points en obtenant une mention d'aide sur un but du capitaine Jonathan Toews... Hossa a récolté son 1 000^e point dans la LNH (tout en disputant son 1 100^e match) dans un gain de 5-4 de Chicago en tir de barrage au Centre Canadian Tire, le 10/30/14... Toews a réussi un tour du chapeau pour aider Chicago à combler un retard de 4-2 et l'emporter par la marque de 6-5 contre Ottawa lors du seul affrontement entre ces deux équipes dans la ville des vents en 2013-2014, le 10/29/13. Les 11 buts marqués lors de ce match constituant un nouveau sommet dans un match entre ces deux clubs. Le précédent record de 10 datait de près de 18 ans... Mark Stone a connu son premier match de plus d'un point en carrière dans la LNH en reculant deux mentions d'aide pour aider les Sénateurs à mettre fin à une séquence de trois défaites, un sommet égalé, contre Chicago grâce à une victoire de 5-3 à domicile contre les Blackhawks, le 3/28/14... Toews (12/22/07, 4-3 DP) et Eric Dazé (12/31/01, 5-4 DP) ont inscrit deux buts gagnants en prolongation dans cette série. Il s'agissait du troisième but de la soirée pour Dazé. Chacun de ces trois matchs qui se sont soldés en prolongation ont été disputés à Ottawa (Mike Hoffman a inscrit le seul but vainqueur en prolongation des Sénateurs le 12-31-15)... Ottawa a subi cinq revers par jeu blanc contre Chicago (1/31/94, 1-0 D, Ed Belfour; 11/10/96, 2-0 D, Ed Belfour; 12/4/02, 1-0 D, Jocelyn Thibault; 12/10/08, 2-0 D, 12/10/08, 2-0 D, Cristobal Huet; 1/3/16, 3-0 D, Corey Crawford) alors que les Sénateurs n'ont jamais blanchi les Blackhawks... Outre Toews (10/29/13), Dazé (12/31/01 & 12/4/02) et Steve Larmer (12/23/92) sont les seuls joueurs des Blackhawks à avoir réussi un tour du chapeau dans cette série.

Series information • Fiche de séries

Season Saison	OVERALL - SAISON					HOME - DOMICILE					AWAY - ÉTRANGER				
	W	L	T	O	P	W	L	T	O	P	W	L	T	O	P
1992-93	0	2	0	0	0	0	1	0	0	0	0	1	0	0	0
1993-94	0	1	1	0	0	0	1	0	0	0	0	1	0	0	0
1994-95	0	0	0	0	0	0	0	0	0	0	0	0	0	0	0
1995-96	1	1	0	0	0	0	1	0	0	0	1	0	0	0	0
1996-97	1	1	0	0	0	1	0	0	0	0	1	0	0	0	0
1997-98	0	2	0	0	0	0	1	0	0	0	0	1	0	0	0
1998-99	1	0	1	0	0	1	0	0	0	0	0	1	0	0	0
1999-2000	1	0	0	0	0	1	0	0	0	0	0	0	0	0	0
2000-01	1	1	0	0	0	0	1	0	0	0	1	0	0	0	0
2001-02	0	0	0	1	0	0	0	0	1	0	0	0	0	0	0
2002-03	0	1	0	0	0	0	0	0	0	0	0	1	0	0	0
2003-04	0	1	0	0	0	1	0	0	0	0	0	0	0	0	0
2004-05	Season cancelled/Saison annulée														
2005-06	0	0	0	-	0	0	0	-	0	0	0	0	-	0	-
2006-07	0	0	0	-	1	0	0	-	1	0	0	0	-	1	0
2007-08	0	0	0	-	1	0	0	-	1	0	0	0	-	0	0
2008-09	0	1	0	-	0	0	0	-	0	0	0	1	-	0	0
2009-10	1	0	0	-	0	1	0	-	0	0	0	0	-	0	0
2010-11	0	0	0	-	1	0	0	-	0	0	0	0	-	1	0
2011-12	0	1	0	-	0	0	1	-	0	0	0	0	-	0	0
2012-13	0	0	0	-	0	0	0	-	0	0	0	0	-	0	0
2013-14	1	1	0	-	0	1	0	-	0	0	1	0	-	0	0
2014-15	0	1	0	-	1	0	0	-	1	0	0	1	-	0	0
2015-16	1	1	0	-	0	1	0	-	0	0	1	0	-	0	0
2016-17	1	1	0	-	0	1	0	-	0	1	0	0	-	0	0
Totals	10	15	2	5	7	7	0	3	3	8	2	2	3	8	2

Series records • Records de séries

Longest streaks • Plus longues séquences

Winning/Victoires	2	2/15/99 - 11/30/99
Losing/Défaites	3 (2x)	Last/Dernier: 1/7/11 - 10/29/13 (0-2-1)
Undefeated/Sans défaite	3	11/15/98 - 11/30/99 (2-0-1)
Winless/Sans victoire	4	12/23/92 - 1/31/94 (0-3-1)

Most goals, game • Plus de buts, match

Scored/Comptés	6 (2x)	Last/Dernier: 12/18/03 (6-1 W/V)
Allowed/Allowés	7	1/22/96 (7-3 L/D)
Both teams/Deux clubs	11	10/29/13 (6-5 L/D)

Last transaction • Dernière transaction

12/21/11 Acquired forward Rob Klinskammer in exchange for a conditional seventh-round pick in 2013 / Acquisition de l'attaquant Rob Klinskammer en retour d'un choix conditionnel de septième ronde en 2013

2017-18 schedule • Calendrier vs Chicago

1/9/18	@ Ottawa	7:30 p.m./19 h 30
2/21/18	@ Chicago	8 p.m./20 h

CHICAGO BLACKHAWKS

All schedule times are Eastern/Heure de l'EST



Pepsi Center

1000 Chopper Circle, Denver, Colo. 80204

Internet.....ColoradoAvalanche.com

Twitter.....@Avalanche

Owner.....E. Stanley Kroenke
 President and governor.....Josh Kroenke
 Executive vice-president/general manager.....Joe Sakic
 Head coach.....Jared Bednar
 Assistant coaches.....Ray Bennett, Nolan Pratt
 Goaltending coach.....Jussi Parkkila
 Senior vice-president, communications & team services.....Jean Martineau
 Executive director of media services.....Brendan McNicholas
 General office.....303-405-1100

Inaugural season/Saison inaugurale.....1979-80 (relocated from Québec in 1995)
 Stanley Cup titles/Championnats de la Coupe Stanley.....2 (1996, 2001)
 Home ice/Domicile.....Pepsi Center (1999)
 Building capacity/Capacité de l'amphithéâtre.....18,007
 2016-17 record/Fiche 2016-2017.....22-56-4
 AHL affiliate/Club affilié LAH.....San Antonio Rampage

Series notes • Notes de séries

The Senators/Avalanche two-game 2017-18 regular season series will take place at the Ericsson Globe in Stockholm as part of the NHL Global Series over a two day span in November, 2017. ... Alex Burrows made his Senators debut and scored both of the team's goals in a 2-1 home win over Colorado on 3/2/16. In doing so, he became only the fourth player (but the first in nearly 23 years) to score twice while playing his first game with Ottawa. ... The Senators earned their first two-game season series sweep of the Avalanche as Craig Anderson became the franchise's all-time wins leader (147) in a 4-2 win at Pepsi Center on 3/11/17. ... The Senators earned a victory in Denver for the first time in almost 10 years (12/12/05) on the strength of Shane Prince's first two NHL goals in a 5-3 Ottawa win over the Avalanche on 11/25/15. Prince, who also earned an assist, became the first Senators player since Marian Hossa on 12/9/98 to record at least three points in the same game in which he scored his first NHL goal and joined five other players (Daigle, Mayer, Gardiner, Ciernik, Condra) to register at least two goals in the game in which he scored for the first time. ... Dion Phaneuf earned his first two points as a Senator while making his home debut in a 4-3 home loss to Colorado on 2/11/16. ... Ottawa brought a close to the Avalanche's series-best seven-game winning streak when it rebounded from a 3-1 second period deficit and emerged victorious in a fourth consecutive home opener in what was a 5-3 win over Colorado on 10/16/14. The win was Ottawa's first against the Avalanche since 12/12/05. Anderson made 28 saves to record the win in goal which assured him of at least one victory against each NHL club. ... Mark Stone recorded the first assist of his NHL career on 1/8/14 in Denver. ... Ottawa unveiled its Heritage-themed jersey in its lone game against Colorado on 10/13/12. ... Following a mid-February 2011 trade from Colorado, Anderson posted a record of 11-5-1 in 18 games with Ottawa. ... Anderson set (and still holds) the Avalanche/Québec Nordiques franchise record for consecutive starts to begin one season (15, 2009-10). ... The Senators have marginally outscored the Avalanche (68-65) over the team's last 23 games (Ottawa has recorded 11 wins, eight losses, one tie and three overtime losses over that span) dating to the 1998-99 season. ... Chris Phillips registered the first multi-goal (two goals) game of his career when he did so in Ottawa's season-opening 4-3 win at Colorado on 10/10/98. ... Marian Hossa (11/6/02) and Alexei Yashin (1/10/98) are the only two Senators players to record hat-tricks against Colorado, while Alexandre Daigle (3/26/95) notched one against Québec. ... Owen Nolan recorded the first hat-trick against Ottawa as a member of the Nordiques on 10/10/92. He then added another on 4/2/95 while Andrei Kovalenko (11/11/92) and Scott Young (3/26/95) also netted hat-tricks for Québec.

Les deux affrontements de la saison régulière 2017-2018 entre les Sénateurs et l'Avalanche seront disputés au Ericsson Globe de Stockholm dans le cadre de la Série Globale de la LNH sur une période de deux jours en novembre 2017. ... Alex Burrows a disputé son premier match avec les Sénateurs et il a inscrit les deux buts de son équipe dans un gain de 2-1 à domicile contre le Colorado, le 3/2/16. Il est devenu ainsi le quatrième joueur seulement (mais le premier en près de 23 ans) à avoir marqué deux buts à son premier match avec Ottawa. ... Les Sénateurs ont réussi leur premier balayage d'une série de deux matchs contre l'Avalanche alors que Craig Anderson est devenu le meneur de tous les temps de la franchise au chapitre des victoires (147) dans une victoire de 4-2 au Pepsi Center, le 3/11/17. ... Les Sénateurs ont remporté une victoire à Denver pour la première fois depuis près de 10 ans (12/12/05) grâce aux deux premiers buts de Shane Prince dans la LNH dans un gain de 5-3 d'Ottawa sur l'Avalanche, le 11/25/15. Prince, qui a aussi récolté une aide, est devenu le premier joueur des Sénateurs depuis Marian Hossa, le 12/9/98, à avoir récolté au moins trois points dans un match dans lequel il a inscrit son premier but dans la LNH et a rejoint cinq autres joueurs (Daigle, Mayer, Gardiner, Ciernik, Condra) à marquer au moins deux buts dans un match dans lequel il a inscrit son premier but. ... Dion Phaneuf a récolté ses deux premiers points chez les Sénateurs tout en disputant son premier match à domicile dans un revers de 4-3 face au Colorado, le 2/11/16. ... Ottawa a mis fin à la séquence de sept victoires consécutives de l'Avalanche, un sommet d'équipe, en surmontant un retard de 3-1 en deuxième période et l'emportant par la marque de 5-3 sur le Colorado, le 10/16/14. Il s'agissait de la première victoire pour Ottawa contre l'Avalanche depuis le 12/12/05. Anderson a effectué 28 arrêts pour signer la victoire devant le filet ce qui lui assure au moins une victoire contre chacun des clubs de la LNH. ... Mark Stone a récolté sa première mention d'aide en carrière dans la LNH, le 1/8/14 à Denver. ... Ottawa a dévoté son chandail d'époque lors de son seul affrontement contre le Colorado, le 10/13/12. ... Après avoir été échangé du Colorado à la mi-février 2011, Anderson a présenté un dossier de 11-5-1 en 18 matchs avec Ottawa. ... Anderson a établi (et détient toujours) le record de franchise de l'Avalanche/Nordiques du Québec du plus grand nombre de départs consécutifs à partir du début d'une saison (15, 2009-2010). ... Les Sénateurs ont légèrement dépassé l'Avalanche au chapitre des buts (68-65) dans leurs 23 derniers matchs (Ottawa a obtenu 11 victoires, huit revers, un match nul et trois revers en prolongation au cours de cette période) depuis la saison 1998-1999. ... Chris Phillips a connu son premier match de plus d'un but (deux buts) de sa carrière lors d'une victoire de 4-3 d'Ottawa en début de saison au Colorado, le 10/10/98. ... Marian Hossa (11/6/02) et Alexei Yashin (1/10/98) sont les deux seuls joueurs des Sénateurs à avoir réussi un tour du chapeau contre le Colorado tandis qu'Alexandre Daigle (3/26/95) en a réussi un contre Québec. ... Owen Nolan a inscrit le tout premier tour du chapeau contre Ottawa dans l'uniforme des Nordiques, le 10/10/92. Il en a réussi un autre le 4/2/95 tandis qu'Andrei Kovalenko (11/11/92) et Scott Young (3/26/95) réussissaient aussi des tours du chapeau pour Québec.

Series information • Fiche de séries

Season Saison	OVERALL - SAISON					HOME - DOMICILE					AWAY - ÉTRANGER				
	W	L	T	P		W	L	T	P		W	L	T	P	
1992-93	1	8	0	0		1	4	0	0		0	4	0	0	
1993-94	2	2	1	0		2	0	1	0		0	2	0	0	
1994-95	0	3	1	0		0	1	1	0		0	2	0	0	
1995-96	0	2	0	0		0	1	0	0		0	1	0	0	
1996-97	0	2	0	0		0	1	0	0		0	1	0	0	
1997-98	1	0	1	0		1	0	0	0		0	0	1	0	
1998-99	1	0	0	0		0	0	0	0		1	0	0	0	
1999-2000	1	1	0	0		1	0	0	0		0	1	0	0	
2000-01	1	0	0	0		1	0	0	0		0	0	0	0	
2001-02	1	1	0	0		1	0	0	0		0	1	0	0	
2002-03	1	0	1	0		0	1	0	0		1	0	0	0	
2003-04	1	0	0	0		1	0	0	0		0	0	0	0	
2004-05	Season cancelled/Saison annulée														
2005-06	1	0	-	0		0	0	-	0		1	0	-	0	
2006-07	0	1	-	0		0	1	-	0		0	0	-	0	
2007-08	0	0	-	0		0	0	-	0		0	0	-	0	
2008-09	0	0	-	1		0	0	-	0		0	0	-	1	
2009-10	0	1	-	0		0	1	-	0		0	0	-	0	
2010-11	0	0	-	0		0	0	-	0		0	0	-	0	
2011-12	0	1	-	0		0	1	-	0		0	0	-	0	
2012-13	0	0	-	0		0	0	-	0		0	0	-	0	
2013-14	0	1	-	1		0	1	-	0		0	0	-	1	
2014-15	1	1	-	0		1	0	-	0		0	1	-	0	
2015-16	1	1	-	0		0	1	-	0		1	0	-	0	
2016-17	2	0	-	0		1	0	-	0		1	0	-	0	
Totals	15	25	4	3		10	12	3	0		5	13	1	3	

Series records • Records de séries

Longest streaks • Plus longs séquences

Winning/Victoires	3	10/21/99 – 11/8/01
Losing/Défaites	7	10/19/06 – 3/16/14 (0-4-3)
Undeafated/Sans défaite	4	11/6/02 – 12/12/05 (3-0-1-0)
Winless/Sans victoire	9	2/11/95 – 1/10/98 (0-7-2)

Most goals, game • Plus de buts, match

Scored/Comptés	6 (3x)	Last/Dernier: 12/12/05 (6-2 W/W)
Allowed/Allowés	11	3/26/95 (11-4 L/D)
Both teams/Deux clubs	15	3/26/95 (11-4 W/W)

Last transaction • Dernière transaction

2/18/11 Acquired goaltender Craig Anderson in exchange for goaltender Brian Elliott / Acquisition du gardien Craig Anderson en retour du gardien Brian Elliott

2017-18 schedule • Calendrier vs Colorado

11/10/17	@ Colorado	2 p.m./14 h (at Ericsson Globe, Stockholm)
11/11/17	@ Ottawa	1 p.m./13 h (at Ericsson Globe, Stockholm)



Nationwide Arena

200 W. Nationwide Blvd., Columbus, Ohio 43215

Internet.....bluejackets.nhl.com
Twitter.....@BlueJacketsNHL

Series notes • Notes de séries

The Senators two wins over Columbus in 2016-17 saw the team earn a fifth consecutive season series victory against the Blue Jackets... Mike Condon established a new career high when he became only the second goaltender (Craig Anderson, twice) in franchise history to make at least 42 saves in a shutout victory when he turned aside 42 Blue Jacket attempts on 1/19/17 at Nationwide Arena (2-0 win)... The teams combined for the most goals (13) over their 23-game history when Columbus earned a 7-6 overtime win at Canadian Tire Centre on 1/22/17... Erik Karlsson assumed the franchise lead when he played a 312th consecutive game for the Senators on 3/4/17 against Columbus (3-2 win). Zach Werenski became the first teenage defenceman in Blue Jackets history to record a 30th assist in one season in the setback... Karlsson became the first NHL defenceman to register a second consecutive game of at least three points since October of 1993 when his new single game career-high four assists helped Ottawa to a 7-3 win at Nationwide Arena on 10/14/15. The Senators' seven goals were more than in any of the team's first 18 games against Columbus. Brandon Saad became the first player in Blue Jackets history to score each of his first three goals in his debut season with the team on the power play... Paul MacLean moved into sole possession of second place among all-time Senators coaches with his 108th coaching victory with the club in a 5-2 win in Columbus on 10/28/14... The Blue Jackets earned their 1,000th point in franchise history when they tallied four third period goals en route to a 4-1 win at Canadian Tire Centre on 2/7/15... Zack Smith registered a career-high eight hits on an afternoon that saw Columbus earn a regulation victory in Ottawa for the first time with a 4-1 win on 11/17/13 at Canadian Tire Centre. The Senators had recorded at least one point in the standings in each of the Blue Jackets' previous six trips to Canada's capital... Ottawa had lost three straight games against Columbus after opening the all-time series by going undefeated in the first five meetings prior to a 2-1 home win on 11/26/10... The Senators were shutout for the first time by Columbus when they were defeated 1-0 at Nationwide Arena on 1/30/09. Eventual Calder Trophy winner Steve Mason turned aside 18 shots for his seventh shutout of the season... The Blue Jackets' 1,561 days in between visits to Ottawa from 11/13/04 (5-2 win) to 2/21/08 (3-2 SO loss) represents the longest absence for an NHL opponent at Canadian Tire Centre... Ottawa tied a team record in allowing five power-play goals in a 6-2 loss at Columbus on 12/10/06 in what was its first loss to the Blue Jackets over the first six matchups... Marian Hossa registered the lone hat-trick in this series in a 5-2 Ottawa home win on 11/23/02.

Avec leurs deux victoires contre Columbus en 2016-2017, les Sénateurs ont remporté une cinquième série de saison consécutive contre les Blue Jackets... Mike Condon a établi un nouveau sommet en carrière en devenant seulement le deuxième gardien (Craig Anderson, deux fois) de l'histoire de la franchise à avoir effectué au moins 42 arrêts dans une victoire par blanchissage lorsqu'il a repoussé 42 tirs des Blue Jacket, le 1/19/17 au Nationwide Arena (gain de 2-0)... Les deux équipes ont marqué le plus grand nombre de buts (13) en 23 matchs, lorsque Columbus l'a emporté par la marque de 7-6 en prolongation au Centre Canadian Tire, le 1/22/17... Erik Karlsson s'est assuré du premier rang de la franchise en disputant un 312^e match consécutif pour les Sénateurs, le 3/4/17 contre Columbus (gain de 3-2). Zach Werenski est devenu le premier défenseur de moins de 20 ans de l'histoire des Blue Jackets à avoir récolté une 30^e mention d'aide en une saison lors de ce revers... Karlsson est devenu le premier défenseur de la LNH à disputé un deuxième match consécutif d'au-moins trois points depuis octobre 1993 en récoltant quatre mentions d'aide, un nouveau sommet en carrière pour un match, pour aider Ottawa à l'emporter 7-3, le 10/14/15 au Nationwide Arena. Avec leurs sept buts, les Sénateurs ont marqué plus de buts lors de ce match que n'importe quel autre des 18 premiers matchs de l'équipe contre Columbus. Brandon Saad est devenu le premier joueur de l'histoire des Blue Jackets à inscrire chacun de ses trois premiers buts à sa première saison avec l'équipe en supériorité numérique... Paul MacLean a pris seul le deuxième rang de tous les temps chez les entraîneurs des Sénateurs avec sa 108^e victoire derrière le banc du club dans une victoire de 5-2 à Columbus, le 10/28/14... Les Blue Jackets ont récolté leur 1 000^e point de l'histoire de la franchise en inscrivant quatre buts en troisième période vers une victoire de 4-1 au Centre Canadian Tire, le 2/7/15... Zack Smith a inscrit un sommet en carrière avec huit mises en échec lors d'un après-midi où Columbus a remporté un gain en temps réglementaire à Ottawa pour la première fois avec une victoire de 4-1, le 11/17/13 au Centre Canadian Tire. Les Sénateurs ont obtenu au moins un point au classement à chacun des six derniers périodes des Blue Jackets dans la capitale du Canada... Ottawa a subi trois revers d'affiliés contre Columbus après avoir amorcé la série globale en remportant les cinq premiers duels avant le gain à domicile de 2-1 du 11/26/10... Les Sénateurs ont été blanchis pour la première fois par les Blue Jackets alors qu'ils ont subi un revers de 1-0 au Nationwide Arena, le 1/30/09. Steve Mason, l'éventuel récipiendaire du trophée Calder, a repoussé 18 tirs pour inscrire son septième blanchissage de la saison... Il s'est passé 1 561 jours entre deux visites des Blue Jackets à Ottawa, du 11-13-04 (gain de 5-2) au 2/21/08 (revers de 3-2 FUS), la plus longue absence pour un adversaire de la LNH au Centre Canadian Tire... Ottawa a égalé un record d'équipe après avoir accordé cinq buts en avantage numérique dans un revers de 6-2 à Columbus, le 12/10/06 — leur premier revers contre les Blue Jackets au cours de leurs six premières rencontres au total... Marian Hossa a inscrit le seul tour du chapeau dans cette série lors d'un gain de 5-2 d'Ottawa, le 11/23/02.

Majority owner and governor.....John P. McConnell
President and alternate governor.....Mike Priest
President of hockey operations and alternate governor.....John Davidson
General manager.....Jarmo Kekalainen
Assistant general manager.....Bill Zito
Director of player personnel.....Basil McCrae
Head coach.....John Tortorella
Assistant coaches.....Brad Larsen, Kenny McCudden, Brad Shaw
Goaltending coach.....Ian Clark
Vice-president of communications and team services.....Todd Sharrack
Director of communications.....Karen Davis
Manager of communications.....Glenn Odebralski
General office.....614-246-4625

Inaugural season/Saison inaugurale.....2000-01
Stanley Cup titles/Championnats de la Coupe Stanley.....None/Aucun
Home ice/Domicile.....Nationwide Arena (2000)
Building capacity/Capacité de l'amphithéâtre.....18,144
2016-17 record/Fiche 2016-2017.....50-24-8
AHL affiliate/Club affilié LAH.....Cleveland Monsters

Series information • Fiche de séries

Season Saison	OVERALL - SAISON				HOME - DOMICILE				AWAY - ÉTRANGER			
	W	L	T	P	W	L	T	P	W	L	T	P
2000-01	0	0	2	0	0	0	1	0	0	0	1	0
2001-02	1	0	0	0	0	0	0	0	1	0	0	0
2002-03	1	0	0	0	1	0	0	0	0	0	0	0
2003-04	1	0	0	0	1	0	0	0	0	0	0	0
2004-05	Season cancelled/Saison annulée											
2005-06	0	0	-	0	0	0	-	0	0	0	-	0
2006-07	0	1	-	0	0	0	-	0	0	1	-	0
2007-08	0	0	-	1	0	0	-	1	0	0	-	0
2008-09	0	1	-	0	0	0	-	0	0	1	-	0
2009-10	1	0	-	0	1	0	-	0	0	0	-	0
2010-11	0	0	-	1	0	0	-	0	0	0	-	1
2011-12	1	0	-	0	1	0	-	0	0	0	-	0
2012-13	0	0	-	0	0	0	-	0	0	0	-	0
2013-14	2	1	-	0	0	1	-	0	2	0	-	0
2014-15	2	1	-	0	1	1	-	0	1	0	-	0
2015-16	2	1	-	0	1	0	-	0	1	1	-	0
2016-17	2	0	-	1	1	0	-	1	1	0	-	0
Totals	13	5	2	3	7	2	1	2	6	3	1	1

Series records • Records de séries

Longest streaks • Plus longues séquences

Winning/Victoires	3 (2x)	Last/Dernier: 1/28/14 – 10/28/14
Losing/Défaites	3	12/10/06 – 1/30/08 (0-2-1)
Undefeated/Sans défaite	5	11/4/00 – 11/13/03 (3-0-2-0)
Winless/Sans victoire	3	12/10/06 – 1/30/08 (0-2-1)

Most goals, game • Plus de buts, match

Scored/Comptés	7	10/14/15 (7-3 W/V)
Allowed/Allowés	7	1/22/17 (7-6 OTL/DP)
Both teams/Deux clubs	13	1/22/17 (7-6 OTL/DP)

Last transaction • Dernière transaction

7/1/12 Acquired defenceman Marc Methot in exchange for forward Nick Foligno / Acquisition du défenseur Marc Méthot en retour de l'attaquant Nick Foligno

2017-18 schedule • Calendrier vs Columbus

11/24/17	@ Columbus	7 p.m./19 h
12/29/17	@ Ottawa	7:30 p.m./19 h 30
3/17/18	@ Columbus	7 p.m./19 h



American Airlines Center

2500 Victory Ave., Dallas, Tex. 75219

Internet.....nhl.com/Stars
Twitter.....@dallasstars

Owner and general manager.....Tom Gaglardi
General manager.....Jim Nill
Senior advisor to the general manager.....Les Jackson
Assistant general manager/Texas Stars general manager.....Scott White
Assistant general manager.....Mark Janko
Head coach.....Ken Hitchcock
Assistant coaches.....Stu Barnes, Kelly Forbes, Curt Fraser, Jeff Reese, Rick Wilson
Vice-president, communications.....Tom Holy
Managers, communications.....Joe Galvillo, Ben Fromstein
General office.....214-387-5500

Inaugural season/Saison inaugurale.....1967-68 (relocated from Minnesota in 1993)
Stanley Cup titles/Championnats de la Coupe Stanley.....1 (1999)
Home ice/Domicile.....American Airlines Center (2001)
Building capacity/Capacité de l'amphithéâtre.....18,532
2016-17 record/Fiche 2016-2017.....34-37-11
AHL affiliate/Club affilié LAH.....Texas Stars

Series notes • Notes de séries

The Senators swept a two-game regular season series from the Stars for only the second time in 2016-17 which included the team's first home win over Dallas since 10/7/00 on 2/9/17 (3-2 win) and a second consecutive win at American Airlines Center for the first time on 3/8/17 (5-2 win). The victory in Dallas saw Fredrik Claesson score his first NHL goal while the team saw three different defencemen (Ceci and Wideman in addition to Claesson) score in the same game for the sixth time in franchise history... Ottawa will attempt to win a third consecutive game against the Stars (and in Dallas) when the teams meet for the first time in 2017-18 on March 5... The Senators brought an end to the Stars series' high seven-game winning streak when they earned a 7-4 victory and their first win in the Lone Star State since 12/7/07 on the strength of new single game career highs for Jean-Gabriel Pageau in goals (two) and points (three) on 11/24/15. Bobby Ryan extended his consecutive game point streak to a career best nine games. While the win was Ottawa's first in Texas since December of 2007, it was also the team's first victory over the Stars in almost seven years (12/20/08)... Jason Spezza's second period goal in Dallas' eventual 2-1 win at Canadian Tire Centre on 3/16/16 was his first against the Senators. Ottawa had been the only NHL club against which he had yet to score... John Klingberg became only the third rookie defenceman in franchise history (and the first since the team moved to Dallas from Minnesota in 1993) to score twice in one game when he helped Dallas recover from a two-goal second period deficit in an eventual 5-4 win at American Airlines Center on 1/13/15. Ryan saw his streak of Senators wins and non-regulation losses when he records two or more points end at 16 games (12-0-4)... Spezza made his return to the nation's capital and was held scoreless in Dallas' 6-3 win at Canadian Tire Centre on 1/29/15. Drafted second overall by Ottawa in 2001, Spezza recorded 687 points over the first 686 games of his NHL career with the Senators before being traded to Dallas on 7/1/14... The Senators and Stars required a shootout to decide the game's outcome for the first time on 3/13/13 when the teams met at Canadian Tire Centre in what was ultimately a 4-3 visitors' win following Jamie Benn's game-deciding goal... Kyle Turris played the first two games of his NHL career against the Stars as a member of the Phoenix Coyotes on 4/3/08 (in Phoenix) and on 4/4/08 (in Dallas)... Ottawa and Dallas have reached overtime on five occasions, with Brent Gilchrist scoring the lone Dallas winner on 10/21/93 (6-5 win) and Dave Archibald (10/30/93, 5-4 win), Magnus Arvedson (2/27/03, 3-2 win) and Jason Smith (12/20/08, 5-4 win) accounting for the Ottawa goals. Archibald's overtime winner accounted for the Senators first overtime win in franchise history... Ottawa has shutout Dallas on one occasion (1/7/98, Damian Rhodes, 2-0 win), while Dallas has accomplished the feat twice against the Senators (12/15/96, Andy Moog, 4-0 win; 12/15/05, Marty Turco, 2-0 win)... Of the Senators 10 penalty shot goals in franchise history, two have occurred against Dallas: Bob Kudelski scored on Darcy Wakaluk (10/30/93) and Mike Fisher scored on Marty Turco (12/5/01)... In addition to their four victories at AAC, the Senators earned three wins (3-3-0 over six games) at Reunion Arena, the Stars' former home.

Les Sénateurs ont balayé la série de deux matchs en saison régulière contre les Stars pour la deuxième fois seulement en 2016-2017, incluant une première victoire à domicile contre Dallas depuis le 10/7/00, le 2/9/17 (gain de 3-2) et une deuxième victoire consécutive au American Airlines Center pour la première fois, le 3/8/17 (gain de 5-2). Lors de la victoire à Dallas, Fredrik Claesson a inscrit son premier but dans la LNH alors que trois défenseurs de l'équipe (Ceci, Wideman, ainsi que Claesson) ont marqué dans le même match pour la sixième fois dans l'histoire de la franchise... Ottawa tentera de remporter une troisième victoire consécutive contre les Stars (et à Dallas) lorsque les deux équipes s'affronteront pour la première fois en 2017-2018, le 5 mars... Les Sénateurs ont mis fin à la séquence de sept victoires des Stars, un sommet de série, avec une victoire de 7-4 et leur premier gain au Texas depuis le 12/7/07, alors que Jean-Gabriel Pageau a inscrit de nouveaux sommets en carrière pour un match au chapitre des buts (deux) et des points (trois), le 11/24/15. Bobby Ryan a porté sa série de matchs consécutifs avec au moins un point à neuf, une marque en carrière. Malgré qu'il s'agissait de la première victoire d'Ottawa au Texas depuis décembre 2007, il s'agissait également du premier gain de l'équipe contre les Stars en près de sept ans (12/20/08)... Le but de Jason Spezza marqué en deuxième période dans un gain de 2-1 de Dallas au Centre Canadian Tire, le 3/16/16, fut son premier contre les Sénateurs. Ottawa était le seul club de la LNH contre qui il n'avait pas encore marqué... John Klingberg est devenu seulement la troisième recrue de l'histoire de la franchise chez les défenseurs (et la première depuis le déménagement de l'équipe du Minnesota à Dallas en 1993) à marquer deux buts dans un match en aidant Dallas à surmonter un retard de deux buts en deuxième période pour l'emporter par 5-4 au American Airlines Center, le 1/13/15. Ryan a vu sa séquence de victoires des Sénateurs et de revers en surpentes avec deux points ou plus s'arrêter à 16 matchs (12-0-4)... Spezza a effectué son retour dans la capitale nationale le même soir et il a récolté autant de points dans un gain de 6-3 de Dallas au Centre Canadian Tire, le 1/29/15. Spezza, qui a été repêché au deuxième rang au total par Ottawa en 2001, récoltant 687 points au cours de ses 686 premiers matchs dans la LNH avec les sénateurs avant d'être échangé à Dallas, le 7/1/14... Les Sénateurs et les Stars se sont rendus en tir de barrage pour la première fois le 11/13/13 au Centre Canadian Tire alors que les visiteurs ont eu le meilleur par la marque de 4-3 grâce au but décisif marqué par Jamie Benn... Kyle Turris a disputé ses deux premiers matchs de sa carrière dans la LNH contre les Stars en tant que membre des Coyotes de Phoenix, le 4/3/08 (à Phoenix) et le 4/4/08 (à Dallas)... Ottawa et Dallas ont disputé cinq rencontres en prolongation alors que Brent Gilchrist a marqué le seul but gagnant de Dallas, le 10/21/93 (gain de 6-5), tandis que Dave Archibald (10/30/93, gain de 5-4), Magnus Arvedson (2/27/03, gain de 3-2) et Jason Smith (12/20/08, gain de 5-4) ont marqué pour Ottawa. Le but gagnant d'Archibald en prolongation a permis aux Sénateurs de signer leur première victoire en prolongation de leur histoire... Ottawa a blanchi Dallas à une occasion (1/7/98, Damian Rhodes, gain de 2-0) tandis que Dallas a réussi deux blanchissages contre les Sénateurs (12/15/96, Andy Moog, gain de 4-0; 12/15/05, Marty Turco, gain de 2-0)... Des 10 succès de punition de l'histoire de la franchise des Sénateurs, deux sont survenus contre Dallas: Bob Kudelski a déjoué Darcy Wakaluk (10/30/93), et Mike Fisher sur Marty Turco (12/5/01)... En plus des quatre victoires au AAC, les Sénateurs ont remporté trois victoires (3-3-0 en six matchs) au Reunion Arena, l'ancien domicile des Stars.

Series information • Fiche de séries

Season Saison	OVERALL - SAISON			HOME - DOMICILE			AWAY - ÉTRANGER		
	W	L	T	W	L	T	W	L	T
1992-93	0	2	0	0	1	0	0	1	0
1993-94	1	2	0	0	1	0	1	1	0
1994-95	0	0	0	0	0	0	0	0	0
1995-96	1	1	0	0	1	0	0	1	0
1996-97	0	2	0	0	1	0	0	1	0
1997-98	2	0	0	1	0	0	1	0	0
1998-99	1	1	0	0	1	0	0	1	0
1999-2000	0	1	0	0	1	0	0	1	0
2000-01	1	1	0	0	1	0	0	1	0
2001-02	1	0	0	0	0	0	0	1	0
2002-03	1	1	0	1	0	0	0	1	0
2003-04	0	1	0	0	0	0	0	1	0
2004-05	Season cancelled/Saison annulée								
2005-06	0	1	0	0	1	0	0	0	0
2006-07	0	0	0	0	0	0	0	0	0
2007-08	1	0	0	0	0	0	1	0	0
2008-09	1	0	0	1	0	0	0	0	0
2009-10	0	1	0	0	0	0	0	1	0
2010-11	0	1	0	0	1	0	0	0	0
2011-12	0	1	0	0	0	0	0	1	0
2012-13	0	0	0	0	0	0	0	0	0
2013-14	0	1	1	0	0	1	0	1	0
2014-15	0	2	0	0	1	0	0	1	0
2015-16	1	1	0	0	1	0	0	1	0
2016-17	2	0	0	1	0	0	1	0	0
Totals	13	20	0	1	6	9	0	7	11

Series records • Records de séries

Longest streaks • Plus longues séquences

Winning/Victoires	2 (3x)	Last/Dernier: 2/9/17 – 3/8/17
Losing/Défaites	7	3/20/10 – 1/29/15 (0-6-1)
Undefeated/Sans défaite	2 (3x)	Last/Dernier: 2/9/17 – 3/8/17 (2-0-0)
Winless/Sans victoire	7	3/20/10 – 1/29/15 (0-6-1)

Most goals, game • Plus de buts, match

Scored/Comptés	7	11/24/15 (7-4 W/W)
Allowed/Allowés	7	1/21/93 (7-2 L/D)
Both teams/Deux clubs	11 (2x)	Last/Dernier: 11/24/15 (7-4 W/W)

Last transaction • Dernière transaction

7/1/14 Acquired forward Alex Chiasson with forward prospects Alex Guptill and Nick Paul along with the Stars' second-round pick in 2015 which was later traded to New Jersey (MacKenzie Blackwood), in exchange for center Jason Spezza and forward prospect Ludwig Karlsson / Acquisition de l'attaquant Alex Chiasson et des attaquant prospect Alex Guptill et Nick Paul ainsi que le choix de deuxième ronde des Stars en 2015 qui a été plus tard échangé au New Jersey (MacKenzie Blackwood) en retour du centre Jason Spezza et de l'attaquant prospect Ludwig Karlsson

2017-18 schedule • Calendrier vs Dallas

3/5/18	@ Dallas	8:30 p.m./20 h 30
3/16/18	@ Ottawa	7:30 p.m./19 h 30

DALLAS STARS

Artwork: Mike S. Savelle/Photo: FES



Little Caesars Arena

2545 Woodward Ave., Detroit, Mich. 48201

Séries notes • Notes de séries

The Red Wings improved to 22-12-2-0 over 36 home-opening contests at Joe Louis Arena when Mike Green recorded the first hat-trick of his NHL career (to become only the fourth Detroit defenceman to accomplish the feat at the Joe) in the Red Wings 5-1 win over Ottawa on 10/17/16... Anthony Mantha became the fourth rookie Red Wing to record an overtime winner as Detroit improved to 7-0-1 over eight contests between the clubs which were decided in overtime on 12/29/16 at Canadian Tire Centre. The Senators retired Daniel Alfredsson's no. 11 prior to the night's game... Ottawa saw its all-time record at Joe Louis Arena fall to 8-10-0-2 with a 5-4 shootout loss on 4/3/17. Colin White made his NHL debut for the Senators while Detroit's Evgeny Svechnikov became only the second NHL player to notch the shootout's game-deciding goal while playing his first NHL game... Clarke MacArthur returned to the Senators' lineup following a 156-game injury layoff and Guy Boucher earned a victory against the only NHL opponent against which he had yet to do so in Ottawa's 2-0 home win over Detroit on 4/4/17. Craig Anderson helped the Senators match (2001-02) a franchise best in recording the team's 10th shutout win of the season... Andrew Hammond became the first goaltender in NHL history to earn a victory in 21 of his first 27 games in Ottawa's 3-1 win at Detroit on 10/30/15. Henrik Zetterberg registered the 500th assist and subsequently his 800th point in the Red Wings 5-3 win at Canadian Tire Centre the following evening... Chris Wideman scored the Senators 5,000th goal on a night that saw Thomas Tatar score his first overtime winner in Detroit's 4-3 win in Ottawa on 11/16/15... Dion Phaneuf made his Senators debut (21:42 time-on-ice) in the team's 3-1 setback at Joe Louis Arena on 2/10/16... Mark Stone scored in the shootout for the first time (in his second attempt) while Hammond became the first NHL goaltender since Grant Fuhr (1981-82) to earn at least one point in each of his first nine road games (in the same season) in a 2-1 Senators win in the Motor City on 3/31/15. The game was the first between the clubs to require a shootout to decide its outcome... The Senators matched a franchise record in receiving at least one point from each of its six defencemen for only the second time in a 6-1 win in Detroit on 10/23/13... The Red Wings managed a season split with the Senators with their own 6-1 victory on 2/27/14 at Canadian Tire Centre as the NHL resumed regular-season play following the 2014 Winter Olympics. Johan Franzen (three goals) and Niklas Kronwall (three assists) each contributed three points in helping the visitors to victory on a night that saw Hammond make his NHL debut in a relief appearance for the Senators... Franzen became the first Senators' opponent to record five goals in one game in a 7-5 Red Wings win on Ottawa on 2/21/11... Brett Hull scored the first hat-trick in this series in a 6-2 Red Wings win at Joe Louis Arena on 3/16/03... The Senators completed a trade with Detroit for the first time in 11 years on the first day of the 2011 NHL Draft in Saint Paul, Minn... Ottawa has posted two shutouts against Detroit (1/6/99, Ron Tugnutt, 2-0 win), while the Red Wings have never managed to shutout Ottawa in 42 all-time meetings... Former Senators general manager Bryan Murray posted a 124-91-29 record as head coach of the Red Wings from 1990-91 to 1992-93... The Senators will make their first visit to Little Caesars Arena on Jan. 3, 2018.

Les Red Wings ont porté leur fiche à 22-12-2-0 en 36 matchs d'ouverture à domicile au Joe Louis Arena lorsque Mike Green a réussi son premier tour du chapeau en carrière dans la LNH (pour devenir seulement le quatrième défenseur des Red Wings à avoir réussi l'exploit au Joe Louis Arena) dans une victoire de 5-1 de Detroit sur Ottawa, le 10/17/16... Anthony Mantha est devenu le quatrième recrue des Red Wings à avoir inscrit un but vainqueur en prolongation alors que Detroit a porté sa fiche à 7-0-1 en huit affrontements entre les deux équipes qui se sont soldés en prolongation le 12/29/16 au Centre Canadian Tire. Les Senators ont retiré le chandail numéro 11 de Daniel Alfredsson avant le match... Ottawa a porté sa fiche globale au Joe Louis Arena à 8-10-0-2 après un revers de 5-4 en tie de barrage, le 4/3/17. Colin White a disputé son premier match dans la LNH chez les Senators, tandis qu'Evgeny Svechnikov, des Red Wings, est devenu seulement le deuxième joueur dans la LNH à avoir inscrit le but décisif en tie de barrage à 2-1 sur Detroit dans la LNH... Clarke MacArthur a effectué un retour dans l'alignement des Senators après une absence de 156 matchs en raison d'une blessure et Guy Boucher a remporté une victoire contre le seul adversaire de la LNH contre qui il n'avait pas toujours pas vaincu dans une victoire de 2-0 d'Ottawa à domicile contre Detroit, le 4/4/17. Craig Anderson a aidé les Senators à égaliser (2001-2002) un sommet de franchise en signant la 10^e victoire par blanchissage de l'équipe de la saison... Andrew Hammond est devenu le premier gardien de but de l'histoire de la LNH à avoir remporté la victoire dans 21 de ses 27 premiers matchs dans une victoire de 3-1 d'Ottawa le 10/30/15. Henrik Zetterberg a récolté une 500^e mention d'aide et son 800^e point dans un gain de 5-3 des Red Wings au Centre Canadian Tire, le soir suivant... Chris Wideman a marqué le 5 000^e but des Senators alors que Thomas Tatar a inscrit son premier but gagnant en prolongation dans un gain de 4-3 de Detroit à Ottawa, le 11/16/15... Dion Phaneuf a disputé son premier match chez les Senators (temps d'utilisation 21:42) lors d'un revers de 3-1 au Joe Louis Arena, le 2/10/16... Mark Stone a marqué en tie de barrage pour la première fois (à sa deuxième tentative) tandis que Hammond est devenu le premier gardien de but dans la LNH depuis (à sa deuxième) Alfredsson à récolter au moins un point à chacun de ses neuf premiers matchs à l'étranger (dans la même saison) dans un gain de 2-1 des Senators dans la ville de l'automobile, le 3/31/15. Il s'agissait du premier match entre ces deux clubs qui a nécessité les tirs de barrage... Les Senators ont égalé un record de franchise en obtenant au moins un point de chacun de leurs six défenseurs pour la deuxième fois seulement dans un gain de 6-1, le 10/23/13 à Detroit... Les Red Wings ont partagé la série de saison contre les Senators avec un gain de 6-1, le 12/27/14 au Centre Canadian Tire alors que la LNH reprenait ses activités après les Jeux olympiques d'hiver 2014. Johan Franzen (trois buts) et Niklas Kronwall (trois aides) ont récolté chacun trois points pour aider les visiteurs à l'emporter alors que Hammond disputait son premier match dans la LNH en étant devant le filet des Senators... Franzen est devenu le premier adversaire des Senators à inscrire cinq buts en un match, lors d'une victoire de 7-5 des Red Wings, le 2/21/11 à Ottawa... Brett Hull a réussi le seul tour du chapeau dans cette série dans un revers de 6-2 d'Ottawa au Joe Louis Arena, le 3/16/03... Les Senators ont conclu une transaction avec Detroit pour la première fois en 11 ans lorsque les deux équipes ont effectué un échange au premier jour du Repêchage amateur 2011 de la LNH à St. Paul, au Minnesota... Ottawa a réussi deux blanchissages contre Detroit (1/6/99, Ron Tugnutt, gain de 2-0) tandis que les Red Wings n'ont jamais blanchi Ottawa en 42 matchs au total... L'ancien directeur général des Senators Bryan Murray a présenté une fiche de 124-91-29 comme entraîneur-chef à Detroit de 1990-1991 à 1992-1993... Les Senators effectueront leur première visite au Little Caesars Arena le 3 janvier 2018.

Internet.....	redwings.nhl.com
Twitter.....	@detroitredwings
Owner.....	Mike Ilitch (1929-2017)
Owner.....	Marian Ilitch
Governor.....	Christopher Ilitch
Senior vice-president.....	Jim Develano
Executive vice-president and general manager.....	Ken Holland
Assistant general manager.....	Ryan Martin
Assistant to the general manager.....	Kris Draper
Head coach.....	Jeff Blashill
Assistant coaches.....	Chris Chelios, Pat Ferschweiler, Doug Houda, John Torchetti
Goaltending coach.....	Jeff Salajko
Director of media relations.....	Todd Beam
Communications professional.....	Kyle Kujawa
Communications professional.....	Alex DiFilippo
General office.....	313-471-7000
Inaugural season/Saison inaugurale.....	1926-27
Stanley Cup titles/Championnats de la Coupe Stanley.....	11 (1936, 1937, 1943, 1950, 1952, 1954, 1955, 1997, 1998, 2002, 2008)
Home ice/Domicile.....	Little Caesars Arena (2017)
Building capacity/Capacité de l'amphithéâtre.....	20,027
2016-17 record/Fiche 2016-2017.....	33-36-13
AHL affiliate/Club affilié LAH.....	Grand Rapids Griffins

Séries information • Fiche de séries

Season Saison	OVERALL - SAISON					HOME - DOMICILE					AWAY - ÉTRANGER				
	W	L	T	O	P	W	L	T	O	P	W	L	T	O	P
1992-93	0	2	0	0	0	0	1	0	0	0	0	1	0	0	0
1993-94	1	1	0	0	0	1	0	0	0	0	0	1	0	0	0
1995-96	1	1	0	0	0	1	0	0	0	0	1	0	0	0	0
1996-97	1	0	1	0	0	0	0	1	0	0	1	0	0	0	0
1997-98	0	2	0	0	0	0	1	0	0	0	0	1	0	0	0
1998-99	2	0	0	0	0	1	0	0	0	0	1	0	0	0	0
1999-2000	0	1	0	0	0	0	0	0	0	0	0	0	0	0	0
2000-01	0	1	0	0	0	0	0	0	0	0	0	1	0	0	0
2001-02	0	1	0	1	0	0	1	0	0	0	0	0	0	1	0
2002-03	1	1	0	0	0	1	0	0	0	0	0	1	0	0	0
2003-04	0	0	0	1	0	0	0	0	0	0	0	0	0	0	0
2004-05	Season cancelled/Saison annulée														
2005-06	0	0	0	0	0	0	0	0	0	0	0	0	0	0	0
2006-07	1	0	0	0	0	0	0	0	0	0	1	0	0	0	0
2007-08	1	0	0	0	0	1	0	0	0	0	0	0	0	0	0
2008-09	0	1	0	0	0	1	0	0	0	0	0	0	0	0	0
2009-10	0	1	0	0	0	0	0	0	0	0	1	0	0	0	0
2010-11	0	1	0	0	0	1	0	0	0	0	0	0	0	0	0
2011-12	0	1	0	0	0	0	0	0	0	0	1	0	0	0	0
2012-13	0	0	0	0	0	0	0	0	0	0	0	0	0	0	0
2013-14	2	2	0	0	0	2	0	0	0	2	0	0	0	0	0
2014-15	2	1	0	1	0	0	0	0	0	1	1	0	0	0	0
2015-16	2	2	0	1	0	1	1	0	0	1	1	0	0	0	0
2016-17	1	1	0	2	1	0	0	0	0	1	0	1	0	0	0
Totals	15	20	1	6	0	7	10	1	4	0	8	10	0	2	0

Séries records • Records de séries

Longest streaks • Plus longues séquences			
Winning/Victoires	2 (5x)	Last/Dernier:	3/31/15 – 10/30/15
Losing/Défaites	4 (2x)	Last/Dernier:	10/11/08 – 10/17/11 (0-4-0-0)
Undefeated/Sans défaite	2 (6x)	Last/Dernier:	3/31/15 – 10/30/15 (2-0-0)
Winless/Sans victoire	4 (2x)	Last/Dernier:	10/11/08 – 10/17/11 (0-4-0-0)

Most goals, game • Plus de buts, match

Scored/Comptés	6	10/23/13 (6-1 W/V)
Allowed/Allowés	8	12/3/93 (8-1 L/D)
Both teams/Deux clubs	12	2/21/11 (7-5 L/D)

Last transaction • Dernière transaction

6/24/11 Acquired a first-round pick in 2011 (Matt Puempel) in exchange for the Senators' second-round pick in 2011 (Tomas Jurco) and the second-round pick which had been obtained from Chicago on 2/28/11 (Xavier Ouellet) / Acquisition d'un choix de première ronde en 2011 (Matt Puempel) en échange du choix de deuxième ronde des Senators en 2011 (Tomas Jurco) et du choix de deuxième ronde qui avait été obtenu de Chicago, le 2/28/11 (Xavier Ouellet)

2017-18 schedule • Calendrier vs Detroit

10/17/17	@ Ottawa	7 p.m./19 h
11/2/17	@ Ottawa	7:30 p.m./19 h 30
1/3/18	@ Detroit	7:30 p.m./19 h 30
3/1/18	@ Detroit	2 p.m./14 h

DETROIT RED WINGS

All schedule times are Eastern/Heure de l'EST



Rogers Place

102 St. NW, Edmonton, Alta. T5J 4Y8

Internet oilers.nhl.com

Twitter @EdmontonOilers

Owner and governor Daryl A. Katz
 CEO/vice-chair, Oilers Entertainment Group Bob Nicholson
 Vice-chair, Oilers Entertainment Group Kevin Lowe
 President of hockey operations and general manager Peter Chiarelli
 Senior vice-president, hockey operations Craig MacClavish
 Assistant general manager Keith Gretzky
 Head coach Todd McLellan
 Assistant coaches Jay Woodcroft, Jim Johnson, Ian Herbers
 Goaltending coach Dustin Schwartz
 Video coach Jeremy Coupal
 Senior director, communications and media relations J.J. Hebert
 Manager, hockey communications and media relations Shawn May
 Manager, hockey communications and research Andre Brin
 General office 780-414-4000

Inaugural season/Saison inaugurale 1979-80
 Stanley Cup titles/Championnats de la Coupe Stanley 5 (1984, 1985, 1987, 1988, 1990)
 Home ice/Domicile Rogers Place (2016)
 Building capacity/Capacité de l'amphithéâtre 18,641
 2016-17 record/Fiche 2016-2017 47-26-9
 AHL affiliate/Club affilié LAH Bakersfield Condors

Series notes • Notes de séries

Craig Anderson stopped each of the 37 shots he faced to register the first shutout at Rogers Place, after returning to the team from a personal leave of absence following his wife's cancer diagnosis, on 10/30/16 (2-0 win). The game was the sixth in the new venue's existence and only the Oilers second defeat at their new home. . . . The Senators earned their sixth regular season series sweep of Edmonton (the team's highest against any NHL opponent) with a 5-3 home victory over the Oilers on 1/8/17. . . . Edmonton saw 15 players earn at least one point in a 7-2 win at Canadian Tire Centre on 2/4/16 to mark the first such occasion the team had accomplished the feat since 11/26/96. . . . Mike Hoffman scored in overtime for the first time in his NHL career to lift Ottawa to a 4-3 win at Rexall Place on 11/13/14. . . . The Senators' 5-3 win at Edmonton on 2/12/11 snapped a season-high 11-game losing streak. Jason Spezza became the eighth player in franchise history to skate in 500 games for the club. . . . Heading into 2017-18, the Senators have a record of 15-5-1-1 in their last 22 games against the Oilers, which includes a mark of 8-1-0 over the team's last nine visits to the Alberta capital. . . . Spezza set a new franchise record when he scored the Senators' fastest goal to start a game (12 seconds) on 3/5/09 in an eventual 4-2 home win over the Oilers. . . . Bryan Murray earned his 600th career head coaching victory on 2/20/07 when former Oiler Dean McAmmond scored the game-deciding goal in a shootout in Ottawa (4-3 SO win). . . . Edmonton's Marc-André Bergeron (1/14/06), Boyd Devereaux (3/17/00) and Ryan Smyth (1/14/01) have each recorded hat-tricks against Ottawa, while Alexei Yashin accounted for the lone three-goal effort by a Senator in this series on 11/3/93 (7-5 win).

Craig Anderson a bloqué tous les 37 lancers dirigés vers lui pour signer le premier blanchissage au Rogers Place, après avoir effectué un retour au sein de l'équipe après s'être absenté suite à l'annonce que son épouse était atteinte d'un cancer, le 10/30/16 (gain de 2-0). Il s'agissait du sixième match disputé dans le nouvel amphithéâtre et du deuxième revers des Oilers dans leur nouveau domicile. . . . Les Sénateurs ont réussi leur sixième balayage d'une série de saison régulière contre Edmonton (un sommet pour l'équipe contre un adversaire de la LNH) avec une victoire de 5-3 à domicile contre les Oilers, le 1/8/17. . . . 15 joueurs d'Edmonton ont récolté au moins un point dans un gain de 7-2, le 2/4/16 au Centre Canadian Tire, un exploit réussi pour la première fois par l'équipe depuis le 11/26/96. . . . Mike Hoffman a marqué en prolongation pour la première fois dans la LNH pour mener Ottawa à un gain de 4-3 au Rexall Place, le 11/13/14. . . . La victoire de 5-3 des Sénateurs à Edmonton le 2/12/11 a mis un terme à une séquence de 11 revers consécutifs pour Ottawa, un sommet d'équipe. Jason Spezza est devenu le huitième joueur de l'histoire de la franchise à disputer son 500^e match avec l'équipe. . . . Avant le début de la saison 2017-2018, les Sénateurs ont présenté une fiche de 15-5-1-1 au cours de leurs 22 derniers matchs contre les Oilers, incluant un dossier de 8-1-0 au cours des neuf dernières visites de l'équipe dans la capitale de l'Alberta. . . . Spezza a établi un nouveau record de franchise en inscrivant le but le plus rapide des Sénateurs pour un début de match (12 secondes) dans un gain de 4-2 à domicile contre les Oilers, le 3/5/09. . . . Bryan Murray a mérité sa 600^e victoire en carrière comme entraîneur-chef le 2/20/07 lorsque l'ancien des Oilers Dean McAmmond a compté le but décisif en fusillade à Ottawa (gain de 4-3 FUS). . . . Marc-André Bergeron (1/14/06), Boyd Devereaux (3/17/00) et Ryan Smyth (1/14/01), des Oilers, ont réussi chacun un tour du chapeau contre Ottawa tandis que Alexei Yashin en a réussi un pour les Sénateurs, le 11/3/93 (gain de 7-5).

Series information • Fiche de séries

Season Saison	OVERALL - SAISON			HOME - DOMICILE			AWAY - ÉTRANGER			
	W	L	T	W	L	T	W	L	T	
1992-93	1	1	0	1	0	0	0	1	0	0
1993-94	2	0	0	1	0	0	1	0	0	0
1994-95	0	0	0	0	0	0	0	0	0	0
1995-96	0	2	0	0	1	0	0	0	1	0
1996-97	0	2	0	0	1	0	0	0	1	0
1997-98	0	2	0	0	1	0	0	0	1	0
1998-99	0	0	2	0	0	1	0	0	0	1
1999-2000	0	1	1	0	0	0	0	0	1	1
2000-01	0	2	0	0	1	0	0	0	1	0
2001-02	0	1	0	0	1	0	0	0	0	0
2002-03	2	0	0	1	0	0	1	0	0	0
2003-04	0	1	1	0	0	1	0	0	1	0
2004-05	Season cancelled/Saison annulée									
2005-06	1	0	0	0	0	0	0	1	0	0
2006-07	1	0	0	1	0	0	0	0	0	0
2007-08	0	0	0	0	0	0	0	0	0	0
2008-09	2	0	0	1	0	0	1	0	0	0
2009-10	2	0	0	1	0	0	1	0	0	0
2010-11	1	1	0	0	1	0	0	1	0	0
2011-12	1	0	1	0	0	0	1	1	0	0
2012-13	0	0	0	0	0	0	0	0	0	0
2013-14	0	2	0	0	1	0	0	1	0	0
2014-15	2	0	0	1	0	0	1	0	0	0
2015-16	1	1	0	0	1	0	0	1	0	0
2016-17	2	0	0	1	0	0	1	0	0	0
Totals	18	16	4	1	8	2	1	10	8	2

Series records • Records de séries

Longest streaks • Plus longues séquences

Winning/Victoires	6	1/14/06 - 3/9/10
Losing/Défaites	6	12/18/95 - 2/25/98
Undefeated/Sans défaite	6	1/14/06 - 3/9/10 (6-0-0)
Winless/Sans victoire	13	12/18/95 - 3/14/02 (0-10-3-0)

Most goals, game • Plus de buts, match

Scored/Comptés	7 (2x)	Last/Dernier: 2/14/15 (7-2 W/W)
Allowed/Alloués	7	2/4/16 (7-2 L/D)
Both teams/Deux clubs	12	11/3/93 (7-5 W/W)

Last transaction • Dernière transaction

6/27/15 Acquired forward prospect Travis Ewanyk along with a fourth-round pick in 2015 (Christian Wolanin) from Edmonton (the pick had previously been acquired from Toronto after originating with Pittsburgh) in exchange for defenceman Eric Gryba / Acquisition de l'attaquant espoir Travis Ewanyk avec un choix de quatrième ronde en 2015 (Christian Wolanin) d'Edmonton (le choix avait été acquis précédemment de Toronto en provenance initialement de Pittsburgh) en retour du défenseur Eric Gryba

2017-18 schedule • Calendrier vs Edmonton

10/14/17	@ Edmonton	10 p.m./22 h
3/22/18	@ Ottawa	7:30 p.m./19 h 30

EDMONTON OILERS

All schedule times are Eastern/heure EST



BBGT Center

One Panther Parkway, Sunrise, Fla. 33323,

Internet.....panthers.nhl.com
Twitter.....@FlaPanthers

Séries notes • Notes de séries

The Senators earned at least two wins against Florida for the eighth consecutive season in 2016-17 ... Jaromir Jagr, who made his NHL debut in 1990 — two years before Ottawa played its first game — scored his 44th goal against the Senators and later reached the 90-point plateau (more than any other NHL player in both categories) in Florida's 4-1 win at Canadian Tire Centre on 11/19/16. ... Erik Karlsson moved into a tie for 10th place in registering a 20th game-winning goal for the franchise on 12/31/16 against Florida (2-0 win) ... The Panthers received at least four goals from defencemen for only the second time in franchise history (and for the first since 10/31/95) on 1/31/17 at Florida (6-5 loss) ... Ottawa's 2-1 win on 2/26/17 at BBGT Center assured the club of at least one victory in south Florida for a 20th consecutive season ... The Senators surrendered two goals in eight seconds which established a new franchise record after the previous mark of 11 seconds had stood since 11/5/93 in a 3-2 home loss to Florida on 1/7/16. The victory extended the Panthers' franchise best winning streak to what was then 11 games ... Jagr reached the 50-point plateau for the 20th time in his NHL career in the Panthers' 6-2 home win over Ottawa on 3/10/16. The victory saw Florida emerge with two home wins against the Senators for the first time since 1995-96 ... Karlsson registered his 81st point of the season, the most by a Swedish defenceman (surpassing Niklas Lidstrom's 80 in 2005-06), and the most by any NHL defenceman since 1995-96 in Ottawa's 3-1 home win over Florida on 4/7/16 ... Florida became the seventh NHL franchise for which Jagr registered a multiple-goal contest when he scored twice in helping the Panthers to a 4-2 win at Canadian Tire Centre on 3/29/15. Karlsson matched his personal (and franchise among defencemen) high in scoring his 20th goal of the season ... The Panthers' 4-2 win on 12/19/13 at Canadian Tire Centre saw the team snap a seven-game losing streak in the nation's capital ... Chris Phillips became the first defenceman in franchise history to skate in 1,100 games for the Senators when he did so in a 4-2 win at BBGT Center on 12/3/13 ... Heading into 2017-18, the Senators have a record of 45-19-1-3 over their last 68 games against the Panthers ... The Panthers brought an end to Ottawa's series-high nine-game winning streak when they recovered from a 2-0 deficit to earn a 4-2 win in Sunrise on 3/4/12 ... Daniel Alfredsson played in his 1,000th career game in a 5-2 Senators win 4/6/10 in Sunrise, the first Ottawa player to play all 1,000 games with the team ... The Senators' team record for most shots against an opponent in one period (26, third period) was set against Florida on 10/22/08 ... Ottawa scored a franchise-high 17 unanswered goals against the Panthers from 11/24/06 to 3/22/07 ... Alfredsson set a team record for the fastest pair of goals (20 seconds) by one player on 11/17/05 against Florida (4-1 win) ... Ottawa set a team record for most power-play goals allowed in one period (four) and tied a record for most in one game (five) in a 6-5 loss at Florida on 12/9/98 ... Ottawa (two) and Florida (two) combined to score a franchise-high four shorthanded goals on 11/18/00 (5-2 win) ... Florida's 5-4 victory over the Senators on 10/14/93 at Miami Arena was its first on home ice in franchise history.

Les Sénateurs ont remporté au moins deux victoires contre la Floride pour une huitième saison consécutive en 2016-17 ... Jaromir Jagr, qui a fait ses débuts dans la LNH en 1990 — deux ans avant qu'Ottawa ne dispute son premier match — a inscrit son 44^e but contre les Sénateurs et plus tard atteint le plateau des 90 points (plus que n'importe quel autre joueur dans la LNH dans deux catégories) dans une victoire de 4-1 de la Floride au Centre Canadian Tire, le 11/19/16. ... Erik Karlsson s'est hissé ex aequo au 10^e rang en inscrivant un 20^e but vainqueur pour la franchise le 12/31/16 contre la Floride (gain de 2-0) ... Les Panthers ont obtenu au moins quatre buts de la part des défenseurs pour la deuxième fois seulement dans l'histoire de la franchise (et pour la première fois depuis 10/31/95) le 1/31/17 en Floride (revers de 6-5) ... La victoire de 2-1 d'Ottawa du 2/26/17 au BBGT Center a assuré au club au moins une victoire dans le sud de la Floride pour une 20^e saison consécutive ... Les Sénateurs ont accordé deux buts en huit secondes, établissant un nouveau record de franchise après la précédente marque de 11 secondes en vigueur depuis le 11/5/93, dans un revers de 3-2 à domicile contre la Floride, le 1/7/16. Les Panthers ont prolongé leur séquence de victoires consécutives, qui était de 11, une marque de franchise ... Jagr a atteint le plateau des 50 points pour la 20^e fois en carrière dans un gain à domicile de 6-2 des Panthers contre Ottawa, le 3/10/16. Avec ce gain, la Floride a remporté deux victoires à domicile contre les Sénateurs pour la première fois depuis 1995-1996 ... Karlsson a récolté son 81^e point de la saison, le plus grand nombre par un défenseur suédois (surpassant la marque de 80 par Niklas Lidstrom en 2005-2006), et par un défenseur de la LNH depuis 1995-1996, dans un gain de 3-1 d'Ottawa à domicile contre la Floride, le 4/7/16 ... La Floride est devenue la septième franchise de la LNH pour laquelle Jagr a connu un match de plus d'un but en marquant deux fois pour aider les Panthers à l'emporter par 4-2 au Centre Canadian Tire, le 3/29/15 ... Karlsson a égalé un sommet personnel (et de franchise chez les défenseurs) en inscrivant son 20^e but de la saison ... Avec la victoire de 4-2 le 12/19/13 au Centre Canadian Tire, les Panthers ont mis fin à une séquence de sept revers consécutifs dans la capitale nationale ... Chris Phillips est devenu le premier défenseur de l'histoire de la franchise à disputer 1 100 matchs dans l'uniforme des Sénateurs, lors d'un gain de 4-2 au BBGT Center, le 12/3/13 ... Avant le début de la saison 2017-2018, les Sénateurs ont présenté une fiche de 45-19-1-3 au cours de leurs 68 derniers matchs contre les Panthers ... Les Panthers ont mis fin à la séquence de neuf victoires consécutives d'Ottawa, un sommet, alors qu'ils ont comblé un déficit de 2-0 pour l'emporter par 4-2 à Sunrise, le 3/4/12 ... Daniel Alfredsson a disputé son 1 000^e match en carrière lors d'un gain de 5-2 des Sénateurs, le 4/6/10 à Sunrise; il s'agit du premier joueur d'Ottawa à avoir disputé toutes les 1 000 parties avec l'équipe ... Le record d'équipe des Sénateurs pour le plus grand nombre de tirs contre un adversaire en une période (26, troisième période) a été établi contre la Floride, le 10/22/08 ... Ottawa a compté 17 buts sans riposte, un sommet de franchise, contre les Panthers du 11/24/06 au 3/22/07 ... Alfredsson a établi un record d'équipe en marquant les deux buts les plus rapides (20 secondes) par un joueur contre la Floride, le 11/17/05 (gain de 4-1) ... Ottawa a établi un record d'équipe en accordant le plus de buts en avantage numérique en une période (quatre) et en a égalé un autre pour le plus grand nombre dans un match (cinq) dans un revers de 6-5 en Floride, le 12/9/98 ... Ottawa (deux) et la Floride (deux) ont combiné leurs efforts pour établir un record de franchise avec quatre buts en infériorité numérique, le 11/18/00 (gain de 5-2) ... La victoire de 5-4 de la Floride contre les Sénateurs, le 10/14/93 à Miami Arena, fut la toute première à domicile de l'histoire de la franchise.

Chairman, owner and governor.....Vincent J. Viola
Vice-chairman, partner and alternate governor.....Douglas A. Cifu
Executive chairman.....Peter Luukko
President & CEO.....Matthew Caldwell
President of hockey operations & general manager.....Dale Tallon
Assistant general manager.....Eric Joyce
Senior advisor to the president of hockey operations.....Chris Pronger
Head coach.....Bob Boughner
Associate coach.....Jack Capuano
Assistant coaches.....Paul McFarland, Ben Cooper (video)
Goaltending coach.....Robb Tallas
Vice-president of communications and public relations.....Thomas Drance
General office.....954-835-7000

Inaugural season/Saison inaugurale.....1993-94
Stanley Cup titles/Championnats de la Coupe Stanley.....None/Aucun
Home ice/Domicile.....BBGT Center (1998)
Building capacity/Capacité de l'amphithéâtre.....19,250
2016-17 record/Fiche 2016-2017.....35-36-11
AHL affiliate/Club affilié LAH.....Springfield Thunderbirds

Séries information • Fiche de séries

Season	OVERALL - SAISON					HOME - DOMICILE					AWAY - ÉTRANGER				
	W	L	T	O	P	W	L	T	O	P	W	L	T	O	P
Saison	W	L	T	O	P	W	L	T	O	P	W	L	T	O	P
1993-94	0	3	1	0	0	2	2	0	0	0	0	1	1	0	0
1994-95	0	4	0	0	0	0	0	0	0	0	0	2	0	0	0
1995-96	1	3	0	0	1	1	0	0	0	2	0	0	0	0	0
1996-97	2	1	1	0	1	1	0	1	0	1	1	1	0	0	0
1997-98	3	0	1	0	1	0	1	0	1	0	2	0	0	0	0
1998-99	1	3	0	0	0	2	0	0	0	1	1	0	0	0	0
1999-2000	3	1	0	0	2	0	0	0	0	1	1	0	0	0	0
2000-01	3	1	0	0	2	0	0	0	1	1	0	0	0	0	0
2001-02	3	1	0	0	1	1	0	0	0	2	0	0	0	0	0
2002-03	3	1	0	0	1	1	0	0	0	2	0	0	0	0	0
2003-04	3	1	0	0	1	1	0	0	0	2	0	0	0	0	0
2004-05	Season cancelled/Saison annulée														
2005-06	2	1	-	1	1	0	-	1	1	1	-	0	-	0	-
2006-07	4	0	-	0	0	2	-	0	0	2	-	0	-	0	-
2007-08	3	1	-	0	0	2	-	0	0	1	-	0	-	0	-
2008-09	1	2	-	1	0	1	-	1	-	1	-	1	-	0	-
2009-10	3	1	-	0	0	1	-	0	0	2	-	0	-	0	-
2010-11	4	0	-	0	0	2	-	0	0	2	-	0	-	0	-
2011-12	3	1	-	0	2	0	-	0	-	1	-	1	-	0	-
2012-13	2	1	-	0	1	0	-	0	-	1	-	1	-	0	-
2013-14	2	1	-	1	1	1	-	0	-	1	-	0	-	1	-
2014-15	2	2	-	0	1	1	-	0	-	1	-	0	-	1	-
2015-16	2	2	-	1	1	1	-	0	-	1	-	1	-	1	-
2016-17	2	2	-	0	1	1	-	0	-	1	-	0	-	1	-
Totals	52	33	3	4	25	16	2	2	27	17	1	2			

Séries records • Records de séries

Longest streaks • Plus longues séquences

Winning/Victoires 9 4/6/10 — 2/15/12
Losing/Défaites 7 2/15/95 — 3/19/96
Undefeated/Sans défaite 7 12/19/96 — 4/14/98 (5-0-2)
Winless/Sans victoire 11 10/14/93 — 3/19/96 (0-10-1)

Most goals, game • Plus de buts, match

Scored/Comptés 6 (5x) Last/Dernier: 2/15/12 (6-2 W/W)
Allowed/Alloués 6 (4x) Last/Dernier: 3/10/16 (6-2 L/D)
Both Teams/Deux clubs 11 (2x) Last/Dernier: 1/31/17 (6-5 L/D)

Last transaction • Dernière transaction

12/29/03 Traded forward Wade Brookbank to the Panthers in exchange for future considerations / A échangé l'attaquant Wade Brookbank aux Panthers en retour des compensations futures

2017-18 schedule • Calendrier vs Florida

12/23/17 @ Florida 7 p.m./19 h
3/12/18 @ Florida 7:30 p.m./19 h 30
3/20/18 @ Ottawa 7:30 p.m./19 h 30
3/29/18 @ Ottawa 7:30 p.m./19 h 30

FLORIDA PANTHERS



STAPLES Center

1111 South Figueroa St., Los Angeles, Calif. 90015

Internet.....kings.nhl.com
Twitter.....@LAKings

Owners.....Philip F. Anschutz, Edward P. Roski
Governor.....Dan Beckerman
President.....Luc Robitaille
Vice-president and general manager.....Rob Blake
Head coach.....John Stevens
Assistant coaches.....Dave Lowry, Don Nachbauer
Goaltending coach.....Bill Ranford
Senior vice-president, communications and broadcasting.....Michael Altieri
Senior director, communications and heritage.....Jeff Moeller
Director, communications and media services.....Mike Kalinowski
Supervisor, communications.....Eddie Fischerman
General office.....310-535-4500

Inaugural season/Saison inaugurale.....1967-68
Stanley Cup titles/Championnats de la Coupe Stanley.....2 (2012, 2014)
Home ice/Domicile.....STAPLES Center (1999)
Building capacity/Capacité de l'amphithéâtre.....18,230
2016-17 record/fiche 2016-2017.....39-35-8
AHL affiliate/Club affilié LAH.....Ontario Reign

Series notes • Notes de séries

The Senators earned a fourth consecutive victory over the Kings for the first time in franchise history on the strength of Mark Stone's game-winning goal with 6.5 seconds to play in regulation time on 11/11/16 at Canadian Tire Centre. The goal marked the fourth time in team history that a player scored a tiebreaking goal in the final 10 seconds of the third period in a regular season game and the first since 10/27/11... Chris Neil became the 46th player in NHL history to play his first 1,000 games with the same team in a 4-1 loss at STAPLES Center on 12/14/16. In doing so, he also became only the second player (and the first forward) to play 1,000 games while registering at least 2,000 penalty minutes with one franchise... Ottawa earned a two-game regular-season series sweep against the Kings for the first time in franchise history by winning a pair of 5-3 contests in 2015-16... The Senators won a second consecutive game against Los Angeles for only the second time (and for the first since 12/3/98) on the strength of two goals and the first plus-four rating of Mike Hoffman's career on 12/14/15 at Canadian Tire Centre. Stone became the fourth fastest player in team history to reach 100 points (132 games)... The Senators registered a second consecutive victory at STAPLES Center for the first time when they overcame two two-goal deficits en route to a franchise best third consecutive win against the Kings on 1/16/16... Ottawa put an end to the Kings' season-high eight-game winning streak when it earned only its second win in the City of Angels, and its first in more than 15 years, when Andrew Hammond made 35 saves to register the club's first shutout against Los Angeles in a 1-0 victory on 2/26/15 at STAPLES Center. He became the first goaltender in NHL history to earn a shutout on consecutive days against the NHL's southern California clubs... Bobby Ryan scored his first goal in a Senators' uniform in a 4-3 overtime loss at STAPLES Center on 10/9/13... Alex Kovalev became the 76th NHL player to reach 1,000 points for his career when he scored the game's first goal at 10:00 of the first period in a 3-2 Senators home win over the Kings on 11/22/10... Ottawa's 11 all-time victories against Los Angeles are its fewest among NHL opponents... The Senators had gone a span of 1,603 days between road games against the Kings when they were blanked 2-0 at STAPLES Center on 3/6/08 as Erik Ernsberg made 40 saves for his first career shutout in his third NHL game... Ottawa surrendered two four-goal leads (4-0, 5-1) as former Senator Bryan Smolinski recorded a hat-trick and Los Angeles mounted a comeback in a 7-6 road overtime win over the Senators on 1/16/01... The Kings have posted five all-time shutouts against Ottawa, all by different final scores (3/15/94, 7-0 L, Kelly Hudey; 3/15/99, 4-0 L, Stéphane Fiset; 1/30/03, 3-0 L, Jamie Storr; 3/6/08, 2-0 L, Ernsberg; 2/3/09, 1-0 L, Jonathan Quick).

Les Sénateurs ont remporté une quatrième victoire consécutive contre les Kings pour la première fois de l'histoire de la franchise grâce au but vainqueur de Mark Stone avec 6,5 secondes à jouer en temps réglementaire le 11/11/16 au Centre Canadian Tire. Avec ce but, il s'agissait de la quatrième fois de l'histoire de l'équipe qu'un joueur marque un but décisif dans les 10 dernières secondes de la troisième période d'un match en troisième période et la première fois depuis 10/27/11... Chris Neil est devenu le 46^e joueur de l'histoire de la LNH à avoir disputé ses 1 000 premiers matchs avec la même équipe, dans un revers de 4-1 au STAPLES Center, le 12/10/16. Ainsi, il est aussi devenu le deuxième joueur seulement (et le premier attaquant) à avoir disputé 1 000 matchs tout en ayant purgé au moins 2 000 minutes de punition avec une franchise... Ottawa a balayé la série de deux matchs en saison régulière contre les Kings pour la première de l'histoire de la franchise en remportant deux victoires par la marque de 5-3 en 2015-2016... Les Sénateurs ont remporté un deuxième match consécutif contre Los Angeles pour la deuxième fois seulement (et pour la première fois depuis le 12/3/98) grâce à la performance de deux buts et d'un différentiel de plus quatre de Mike Hoffman, le 12/14/15 au Centre Canadian Tire. Stone est devenu le quatrième joueur de l'histoire de l'équipe à avoir atteint le plus rapidement le plateau des 100 points (132 matchs)... Les Sénateurs ont signé une deuxième victoire consécutive au STAPLES Center pour la première fois lorsqu'ils ont marqué deux retards de deux buts pour remporter une troisième victoire consécutive, une comédie de franchise, contre les Kings, le 1/16/16... Ottawa a mis fin à la séquence de huit victoires consécutives des Kings, un sommet de saison, en remportant seulement sa deuxième victoire dans la cité des anges, et sa première en plus de 15 ans, lorsqu'Andrew Hammond a effectué 35 arrêts pour inscrire le premier blanchissage du club contre Los Angeles lors d'un gain de 1-0, le 2/26/15 au STAPLES Center. Il est devenu le premier gardien de but de l'histoire de la LNH à inscrire un deuxième blanchissage en deux joueurs contre les équipes de la LNH du sud de la Californie... Bobby Ryan a inscrit son premier but dans l'uniforme des Sénateurs dans un revers de 4-3 en prolongation, le 10/9/13 au STAPLES Center... Alex Kovalev est devenu le 76^e joueur de la LNH à atteindre le plateau des 1 000 points en carrière dans la LNH lorsqu'il a inscrit le premier but du match à 10:00 de la première période, dans un gain à domicile de 3-2 des Sénateurs sur les Kings, le 11/22/10... Avec 11 victoires au total contre Los Angeles, il s'agit du plus petit nombre de victoires contre une équipe de la LNH... Les Sénateurs ont passé une période de 1 603 jours entre deux matchs à l'étranger contre les Kings, alors qu'ils avaient été blanchis 2-0 au STAPLES Center, le 3/6/08, lorsqu'Erik Ernsberg eut effectué 40 arrêts pour son premier blanchissage en carrière à son troisième match dans la LNH... Ottawa a laissé filer deux avances de quatre buts (4-0, 5-1) alors que l'ancien des Sénateurs Bryan Smolinski a réussi un tour du chapeau et ses coéquipiers des Kings sont revenus de l'arrière pour l'emporter 7-6 en prolongation contre les Sénateurs, le 1/16/01... Les Kings ont réussi cinq blanchissages contre Ottawa, par des marques différentes (3/15/94, 7-0, Kelly Hudey; 3/15/99, 4-0, Stéphane Fiset; 1/30/03, 3-0, Jamie Storr; 3/6/08, 2-0, Ernsberg; 2/3/09, 1-0, Jonathan Quick).

Series information • Fiche de séries

Season Saison	OVERALL - SAISON			HOME - DOMICILE			AWAY - ÉTRANGER		
	W	L	T	W	L	T	W	L	T
1992-93	0	2	0	0	1	0	0	1	0
1993-94	1	1	0	0	1	0	0	0	1
1994-95	0	0	0	0	0	0	0	0	0
1995-96	1	1	0	1	0	0	0	1	0
1996-97	0	1	1	0	1	0	0	1	0
1997-98	1	1	0	1	0	0	0	1	0
1998-99	1	1	0	1	0	0	0	1	0
1999-2000	1	0	0	0	0	0	1	0	0
2000-01	0	0	1	0	0	1	0	0	1
2001-02	0	1	1	0	1	0	0	0	1
2002-03	0	2	0	0	1	0	0	1	0
2003-04	0	1	0	0	0	0	0	1	0
2004-05	Season cancelled/Saison annulée								
2005-06	1	0	0	1	0	0	0	0	0
2006-07	0	0	0	0	0	0	0	0	0
2007-08	0	1	0	0	0	0	0	1	0
2008-09	0	1	0	0	1	0	0	0	0
2009-10	0	1	0	0	0	0	0	1	0
2010-11	1	0	0	1	0	0	0	0	0
2011-12	0	1	0	0	0	0	0	1	0
2012-13	0	0	0	0	0	0	0	0	0
2013-14	0	1	1	0	1	0	0	0	1
2014-15	1	1	0	0	1	0	0	1	0
2015-16	2	0	0	1	0	0	0	1	0
2016-17	1	1	0	1	0	0	0	1	0
Totals	11	18	2	2	8	6	1	3	12

Series records • Records de séries

Longest streaks • Plus longues séquences

Winning/Victoires	4	2/26/15 - 11/11/16
Losing/Défaites	4	1/23/12 - 12/11/14 (0-3-1)
Undefeated/Sans défaite	4	2/26/15 - 11/11/16 (4-0-0)
Winless/Sans victoire	6	1/16/01 - 10/15/03 (0-4-1-1)

Most goals, game • Plus de buts, match

Scored/Comptés	6 (2x)	Last/Dernier: 1/16/01 (7-6 OTL/DP)
Allowed/Allowés	8	3/4/93 (8-6 L/D)
Both teams/Deux clubs	14	3/4/93 (8-6 L/D)

Last transaction • Dernière transaction

6/26/04 Acquired Los Angeles' third-round pick in 2004 (Shawn Weller) in exchange for forward Radek Bank / Acquisition du choix de troisième ronde de Los Angeles en 2004 (Shawn Weller) en retour de l'attaquant Radek Bank

2017-18 schedule • Calendrier vs Los Angeles

10/24/17	@ Ottawa	7:30 p.m./19 h 30
12/7/17	@ Los Angeles	10:30 p.m./22 h 30

LOS ANGELES KINGS

Actualisé le 11/11/16



Xcel Energy Center

317 Washington St., St. Paul, Minn. 55102

Internet.....wild.nhl.com
Twitter.....@mnmwild

Series notes • Notes de séries

Minnesota recorded its first two-game regular season series sweep of the Senators in 2016-17 which included the Wild's first overtime win against Ottawa when Matt Dumba became only the third defenceman in franchise history to record a second overtime goal for the club in a 2-1 win on 11/13/16 at Canadian Tire Centre. ... Erik Karlsson saw his franchise-best Ironman streak end at 324 consecutive games when an ankle injury forced him to miss the team's game on 3/30/17 at Xcel Energy Center (5-1 loss). ... The Senators and Wild saw a game decided in overtime for the first time since their inaugural meeting (a 2-2 tie on 11/20/00) when Karlsson became the first defenceman in franchise history to record a second overtime goal in one season in a 3-2 Senators home win on 3/15/16. The Wild had scored at least one power-play goal in a franchise record 13 consecutive road games before failing to do so in the setback while Karlsson reached the 60-assist plateau for the first time when he helped the team force overtime on the strength of Mika Zibanejad's goal with 7.1 seconds to play. ... Ben Harpur became the first player in Senators history to make his NHL debut in Minnesota when Ottawa improved to 6-1-1 in St. Paul with a 3-2 win on 3/31/16. Erik Haula matched the Wild franchise record by recording a point in a 10th consecutive game. ... Dumba became only the third Wild defenceman in franchise history to register two goals in one game as he helped put a stop to Ottawa's four-game winning streak in St. Paul (which dated to 3/16/04) in a 3-2 shootout win on 3/15. Devan Dubnyk set a new Wild franchise record in making his 21st consecutive start in goal. ... Minnesota's 4-3 win on 11/20/13 at Canadian Tire Centre was its first in the nation's capital since 2/25/04. Dany Heatley recorded one goal and one assist against his former team in the win. ... Ottawa has suffered only two regulation losses in 10 all-time games at Xcel Energy Center. ... Paul MacLean earned his first win as an NHL head coach with a 4-3 Senators shootout victory over the Wild on 10/11/11. The Senators began the home portion of their 20th anniversary schedule by playing host to Minnesota in a home-opener for the first time. ... Karlsson scored his first NHL goal and Mike Brodeur made 22 saves in his NHL debut in a 4-1 Senators home win over Minnesota on 12/19/09. ... The Senators became the first NHL team to overcome a three-goal deficit and earn a victory in St. Paul when they defeated the Wild 5-3 on 2/14/09. Chris Phillips and Daniel Alfredsson scored shorthanded goals for Ottawa, marking the first two shorthanded goals the Wild had allowed on home ice in 2008-09 (a span of 30 games). ... Ottawa's 19 all-time games against the Wild are its fewest against a current NHL opponent. ... Minnesota has shut-out the Senators on one occasion — a 3-0 win at Ottawa on 2/25/03, as Dwayne Roloson stopped 28 shots. ... Marian Gaborik recorded a hat-trick en route to a 5-2 Wild win over Ottawa on 3/16/04 in the only game between the clubs to feature three goals by one player.

Le Minnesota a réussi son premier balayage de deux matchs de la série de saison régulière contre les Sénateurs en 2016-2017 incluant la première victoire du Wild en prolongation contre Ottawa lorsque Matt Dumba est devenu le troisième défenseur seulement de l'histoire de la franchise à avoir inscrit un deuxième but en prolongation pour le club dans un gain de 2-1, le 11/13/16 au Centre Canadian Tire. ... Erik Karlsson a vu sa séquence de 324 matchs consécutifs disputés, un sommet de franchise, prendre fin lorsqu'une blessure à une cheville l'a forcé à rater le match du 3/30/17 de son équipe au Xcel Energy Center (revers de 5-1). ... Un match opposant les Sénateurs et le Wild s'est soldé en prolongation pour la première fois depuis leur tout premier affrontement (un match nul de 2-2, le 11/20/00) lorsque Karlsson est devenu le premier défenseur de l'histoire de la franchise à inscrire un deuxième but en prolongation en une saison, dans un gain de 3-2 des Sénateurs à domicile, le 3/15/16. Le Wild a marqué au moins un but en supériorité numérique en 13 matchs consécutifs à l'étranger, un record de franchise, avant de mettre fin à la séquence, tandis que Karlsson a atteint le plateau des 60 mentions d'aide pour la première fois lorsqu'il a aidé l'équipe à forcer la prolongation grâce à un but de Mika Zibanejad avec 7,1 secondes à jouer. ... Ben Harpur est devenu le premier joueur de l'histoire des Sénateurs à disputer son premier match dans la LNH au Minnesota alors qu'Ottawa a porté sa fiche à 6-1-1 à Saint Paul dans un gain de 3-2, le 3/31/16. Erik Haula a égalé le record de franchise du Wild en récoltant un point dans un 10^e match consécutif. ... Dumba est devenu le troisième défenseur de l'histoire du Wild seulement à inscrire deux buts en un match, aidant son équipe à mettre fin à la séquence victorieuse de quatre matchs d'Ottawa à St. Paul (qui datait du 3/16/04) lors d'un gain de 3-2 en tirs de barrage le 3/15. Devan Dubnyk a établi un nouveau record de franchise du Wild en effectuant un 21^e départ consécutif devant le filet. ... Le gain de 4-3 du Minnesota le 11/20/13 au Centre Canadian Tire fut le premier du Wild dans la capitale nationale depuis le 2/25/04. Dany Heatley a inscrit un but et une mention d'aide dans la victoire contre son ancienne équipe. ... Ottawa a subi deux seuls revers en temps réglementaire en 10 matchs au total au Xcel Energy Center. ... Paul MacLean a mérité sa première victoire en tant qu'entraîneur-chef dans la LNH lors d'un gain de 4-3 des Sénateurs en tirs de barrage contre le Wild, le 10/11/11. Les Sénateurs ont entamé la portion à domicile de leur calendrier 20^e anniversaire en recevant le Wild pour la première fois dans un match d'ouverture à domicile ce soir-là. ... Karlsson a inscrit son premier but dans la LNH et Mike Brodeur a effectué 22 arrêts à son premier match dans la LNH pour l'emporter 4-1 sur le Minnesota, le 12/19/09. ... Les Sénateurs sont devenus la première équipe de la LNH à avoir comblé un retard de trois buts et remporté une victoire à Saint Paul alors qu'ils ont vaincu le Wild 5-3, le 2/14/09. Chris Phillips et Daniel Alfredsson ont marqué en infériorité numérique pour Ottawa, en l'occurrence les deux premiers buts accordés en infériorité par le Wild à domicile en 2008-2009 (en 30 matchs). ... Ottawa a disputé 19 rencontres au total contre le Minnesota, soit le plus petit nombre de matchs disputés contre un adversaire dans la LNH. ... Minnesota a blanchi les Sénateurs à une occasion — un gain de 3-0 à Ottawa le 2/25/03 alors que Dwayne Roloson a repoussé 28 tirs. ... Marian Gaborik, au sein d'un tour du chapeau dans un gain de 5-2 du Wild sur Ottawa, le 3/16/04, lors du seul affrontement entre les deux équipes où un joueur a inscrit trois buts.

Owner and governor.....Craig Leipold
EVP and general manager.....Chuck Fletcher
Senior vice-president of hockey operations.....Brent Flahr
Assistant general managers.....Andrew Brunette, Shep Harder
Head coach.....Bruce Boudreau
Assistant coaches.....John Anderson, Darby Hendrickson, Bob Woods
Goaltending coach.....Bob Mason
Director, media relations.....Aaron Sickman
Senior coordinator, media relations.....Carly Peters
Coordinator, communications.....Megan Kogut
General office.....651-602-6000

Inaugural season/Saison inaugurale.....2000-01
Stanley Cup titles/Championnats de la Coupe Stanley.....None/Aucun
Home ice/Domicile.....Xcel Energy Center (2000)
Building capacity/Capacité de l'amphithéâtre.....17,954
2016-17 record/Fiche 2016-2017.....49-25-8
AHL affiliate/Club affilié LAH.....Iowa Wild

Series information • Fiche de séries

Season Saison	OVERALL • SAISON				HOME • DOMICILE				AWAY • ÉTRANGER			
	W	L	T	O	W	L	T	O	W	L	T	O
2000-01	0	0	1	0	0	0	0	0	0	0	1	0
2001-02	2	0	0	0	1	0	0	0	1	0	0	0
2002-03	0	1	0	0	0	1	0	0	0	0	0	0
2003-04	0	1	0	0	0	0	0	0	0	1	0	0
2004-05	Season cancelled/Saison annulée											
2005-06	1	0	-	0	0	0	-	0	1	0	-	0
2006-07	1	0	-	0	1	0	-	0	0	0	-	0
2007-08	0	0	-	0	0	0	-	0	0	0	-	0
2008-09	1	0	-	0	0	0	-	0	1	0	-	0
2009-10	1	0	-	0	1	0	-	0	0	0	-	0
2010-11	1	0	-	0	0	0	-	0	1	0	-	0
2011-12	1	0	-	0	1	0	-	0	0	0	-	0
2012-13	0	0	-	0	0	0	-	0	0	0	-	0
2013-14	1	1	-	0	1	1	-	0	1	0	-	0
2014-15	1	0	-	1	1	0	-	0	0	0	-	1
2015-16	2	0	-	0	1	0	-	0	1	0	-	0
2016-17	0	1	-	0	0	-	0	0	1	1	-	0
Totals	12	4	1	2	6	2	0	1	6	2	1	1

Series records • Records de séries

Most wins/Victoires	6	1/16/06 – 10/11/11
Most losses/Défaites	2 (2x)	Last/Dernier: 11/13/16 – 3/30/17 (0-1-1)
Undefeated/Sans défaite	6	1/16/06 – 10/11/11 (6-0-0)
Winless/Sans victoire	2 (2x)	Last/Dernier: 11/13/16 – 3/30/17 (0-1-1)

Most goals, game • Plus de buts, match

Scored/Comptés	6	1/16/06 (6-1/W/V)
Allowed/Alloués	5 (2x)	Last/Dernier: 3/30/17 (5-1/L/D)
Both teams/Deux clubs	8 (2x)	Last/Dernier: 2/14/09 (5-3/W/V)

Last transaction • Dernière transaction

2/1/17	Acquired defenceman Marc Hagei in exchange for future considerations / Acquisition du défenseur Marc Hagei en retour de compensations futures
--------	-----------------------------------------------------------------------------------------------------------------------------------------------

2017-18 schedule • Calendrier vs Minnesota

12/19/17	@ Minnesota	7 p.m./19 h
1/22/18	@ Minnesota	8 p.m./20 h



Centre Bell

1909, avenue des Canadiens-de-Montréal, Montréal, Qué. H3B 5E8

Internet.....	canadiens.nhl.com
Twitter.....	@CanadiensMtl
Chairman, team owner and president.....	Geoff Molson
Executive vice-president and general manager.....	Marc Bergevin
Senior vice-president, hockey operations.....	Rick Dudley
Assistant general manager.....	Scott Mellanby
Assistant general manager.....	Trevor Timmins
Senior advisor, hockey operations & GM Laval Rocket.....	Larry Carrière
VP, hockey operations and legal affairs.....	John Sedgewick
Head coach.....	Claude Julien
Associate coach.....	Kirk Muller
Assistant coaches.....	Jean-Jacques Daigneault, Dan Lacroix
Goaltending coach.....	Stéphane Waite
Senior vice-president, communications.....	Donald Beauchamp
Executive director of media relations.....	Dominick Saillant
Communications manager.....	François Marchand
General office.....	514-932-2582

Inaugural season/Saison inaugurale..... 1909-10
 Stanley Cup titles/Championnats de la Coupe Stanley..... 24 (1916, 1924, 1930, 1931, 1944, 1946, 1953, 1956, 1957, 1958, 1959, 1960, 1965, 1966, 1968, 1969, 1971, 1973, 1976, 1977, 1978, 1979, 1986, 1993)

Home ice/Domicile..... Centre Bell (1996)
 Building capacity/Capacité de l'amphithéâtre..... 21,273
 2016-17 record/Fiche 2016-2017..... 47-26-9
 AHL affiliate/Club affilié LAH..... Laval Rocket

Séries information • Fiche de séries

Season Saison	OVERALL - SAISON			HOME - DOMICILE			AWAY - ÉTRANGER			
	W	L	T	W	L	T	W	L	T	
1992-93	1	6	0	1	2	0	0	4	0	
1993-94	2	3	0	0	2	0	2	1	0	
1994-95	4	0	0	0	2	0	0	2	0	
1995-96	1	5	0	0	3	0	0	1	2	
1996-97	3	0	2	0	2	0	0	1	0	
1997-98	2	3	1	0	1	2	0	1	1	
1998-99	3	2	0	0	3	0	0	2	0	
1999-2000	3	1	1	0	1	0	1	0	2	
2000-01	4	1	0	0	3	0	0	1	1	
2001-02	1	3	1	0	0	2	0	1	1	
2002-03	3	2	0	0	2	1	0	1	0	
2003-04	4	2	0	0	2	1	0	2	1	
2004-05	Season cancelled/Saison annulée									
2005-06	4	3	-	1	3	-	0	1	2	
2006-07	5	3	-	0	3	-	0	2	2	
2007-08	5	3	-	0	3	-	0	2	2	
2008-09	2	2	-	2	1	0	-	1	0	
2009-10	5	1	-	0	2	-	0	3	1	
2010-11	2	4	-	0	1	-	0	1	2	
2011-12	2	3	-	1	2	-	0	1	1	
2012-13	2	1	-	1	2	-	0	0	1	
2013-14	2	1	-	2	1	-	1	1	0	
2014-15	3	1	-	0	2	-	0	1	1	
2015-16	2	2	-	0	1	-	0	1	1	
2016-17	2	2	-	1	0	-	1	1	2	
Totals	63	58	5	36	25	4	27	33	4	

Séries records • Records de séries

Longest streaks • Plus longues séquences

Winning/Victoires	6	2/8/07 – 11/19/07
Losing/Défaites	9	2/5/94 – 1/17/96
Undefeated/Sans défaite	6 (2x)	Last/Dernier: 2/8/07 – 11/19/07 (6-0-0)
Winless/Sans victoire	9	2/5/94 – 1/17/96 (0-9-0)

Most goals, game • Plus de buts, match

Scored/Comptes	8	1/13/07 (8-3 W/D)
Allowed/Alloués	7	3/24/08 (7-5 L/D)
Both teams/Deux clubs	12	3/24/08 (7-5 L/D)

Last transaction • Dernière transaction

6/24/01 Acquired Montréal's eighth-round pick in 2001 (Neil Petruc) in exchange for forward Andreas Dackell / Acquisition du choix de huitième ronde des Canadiens en 2001 (Neil Petruc) en retour de l'attaquant Andreas Dackell

2017-18 schedule • Calendrier vs Montréal

10/30/17	@ Ottawa	7:30 p.m./19 h 30
11/29/17	@ Montréal	7:30 p.m./19 h 30
12/16/17	@ Ottawa	7 p.m./19 h (at Lansdowne Park)
2/4/18	@ Montréal	1 p.m./13 h

Séries notes • Notes de séries

The Senators have more wins against Montreal than any other NHL opponent... Erik Karlsson became the first NHL defenceman to reach 400 career points in fewer than 500 games since Brian Leetch on 12/4/93 when he did so in his 498th career contest on 11/22/16 at the Bell Centre (4-3 win). Karlsson scored the game-winning goal on a night that saw Montreal lose for the first time in its first 13 games at home in 2016-17... Craig Anderson became the 68th goaltender (and only the sixth American) to appear in a 500th NHL game on 3/25/17 at Montreal (3-1 loss)... Former Senators prospect Matt O'Connor and then a Canadiens' goaltender Mike Condon made their respective NHL debuts in Montreal's 3-1 win on Ottawa on 10/11/15. With the exception of the two games played on the first day in NHL history, the only other game in which both starting goaltenders were playing in their first game was a game between Philadelphia and Los Angeles on 10/14/67, the first game in Kings history and the second for the Flyers... Ottawa surrendered a franchise-high for one period 27 shots in a 3-1 loss at the Bell Centre on 12/12/15. The 27 shots on goal for one period matched Montreal's franchise high (third occasion)... The Canadiens surrendered three shorthanded goals in one game for the first time in team history in a 5-0 Senators home win on 3/19/16... Andrew Hammond made his first NHL start while Mark Stone established a new single game career high with three points to help Hammond earn his first career win in a 4-2 victory over Montreal on 2/18/15 at Canadian Tire Centre. Bobby Ryan skated in his 500th NHL game while Canadiens' defenceman Nathan Beaulieu scored his first NHL goal... At 27 years and eight days, Hammond became the oldest goaltender in franchise history to earn a victory in his first NHL start... Stone scored his first NHL goal while Clarke MacArthur tallied an overtime winner for the third time in his career to lift Ottawa to a 4-3 win at the Bell Centre on 1/4/14... Montreal became the first team in NHL history to recover from a 4-0 goal deficit with less than five minutes to play in regulation time to earn an victory on the strength of Francis Bouillon's 3/15/13 goal of the season at 1:26 of overtime on 3/15/14. Kyle Turris skated in his 300th NHL game while Chris Neil moved into sole possession of third place on the franchise's all-time games played list (surpassing Wade Redden) in appearing in a Senators uniform for the 839th time... The Senators opposed Montreal for the first time in the NHL post-season in an Eastern Conference quarter-final series in 2013 that saw Ottawa emerge victorious in five games... Turris and Jakob Silfverberg established a new franchise record for the post-game when they scored twice in eight seconds during the third period of a 6-1 Game 3 win over the Canadiens on 5/5/13. Jean-Gabriel Pageau was recognized as the game's first star that contest after becoming the second player (Daniel Alfredsson) in franchise history to record a hat-trick in the playoffs. The teams combined for a post-season record (10 Ottawa) 236 penalty minutes... In 2009-10, Ottawa matched a franchise high with five wins against Montreal and won three games at the Bell Centre (sweeping the road portion of the season series) for the first time in their history... Jack Smith scored the first goal of his career on 1/16/10 in Montreal to become only the third Senator (Andreas Dackell, Antoine Vermette) to record his first NHL goal while the team was shorthanded... The Canadiens' 4-2 loss at Ottawa on 12/28/09 featured the 20,000th goal in Montreal franchise history (scored by Mike Cammalleri on Pascal Leclaire)... Ottawa has blanked the Canadiens nine times, while Montreal has posted five shutouts over the Senators including three consecutive by Carey Price... Ottawa played its first game in franchise history against Montreal on 10/8/92, recording a 5-3 win... Both clubs met again in the inaugural game at the Palladium on 1/17/96 (3-0 loss).

Les Sénateurs ont remporté plus de victoires contre Montréal que contre n'importe quel autre adversaire dans la Ligue nationale de hockey... Erik Karlsson est devenu le premier défenseur de la LNH à avoir atteint le plateau des 400 points en carrière en moins de 500 matchs depuis Brian Leetch le 12/4/93, à son 498^e match en carrière, le 11/22/16 au Centre Bell (gain de 4-3). Karlsson a inscrit le but vainqueur alors que Montréal subissait un premier revers à ses 13 premiers matchs à domicile en 2016-2017... Craig Anderson est devenu le 68^e gardien de but (et le sixième Américain seulement) à avoir disputé un 500^e match dans la LNH, le 3/25/17 à Montréal (revers de 3-1)... L'ancien espoir des Sénateurs Matt O'Connor et Mike Condon, le gardien des Canadiens de l'époque, ont disputé leur premier match dans la LNH lors d'un 3-1 de Montréal, le 10/11/15 octobre à Ottawa. À l'exception des deux matchs disputés lors du premier jour de l'histoire de la LNH, le seul autre affrontement mettant en vedette deux gardiens qui en était à leur premier match opposait Philadelphie et Los Angeles le 10/14/67, le premier match de l'histoire des Kings et le deuxième des Flyers... Ottawa a accordé 27 lancers, un sommet de franchise pour une période, dans un revers de 3-1 au Centre Bell, le 12/12/15. Les 27 tirs au but pour une période ont égalé un sommet de franchise des Canadiens (troisième occasion)... Les Canadiens ont accordé trois buts en infriorité numérique en un match pour la première fois de l'histoire de l'équipe dans un gain de 5-0 des Sénateurs à domicile, le 3/19/16... Andrew Hammond a effectué son premier départ dans la LNH tandis que Mark Stone a établi un nouveau sommet en carrière pour un match en récoltant trois points pour aider Hammond à remporter sa première victoire en carrière dans un gain de 4-2 contre Montréal, le 2/18/15 au Centre Canadian Tire. Bobby Ryan a disputé son 500^e match dans la LNH tandis que le défenseur Nathan Beaulieu, des Canadiens, a inscrit son premier but dans la LNH... À 27 ans et huit jours, Hammond est devenu le gardien de but le plus âgé de la franchise à obtenir la victoire à son premier départ dans la LNH... Stone a inscrit son premier but dans la LNH tandis que Clarke MacArthur a inscrit un but vainqueur en prolongation pour la troisième fois de sa carrière pour aider Ottawa à remporter par 4-3 au Centre Bell, le 1/4/14... Les Canadiens sont devenus la première équipe de l'histoire de la LNH à combler un retard de trois buts avec moins de cinq minutes à jouer en temps réglementaire pour l'emporter grâce au premier but de la saison de Francis Bouillon à 1:26 de la prolongation, le 3/15/14. Kyle Turris a disputé son 300^e match dans la LNH tandis que Chris Neil s'est hissé seul au troisième rang au chapitre des matchs disputés au sein de la franchise (surpassant Wade Redden) en disputant un 839^e match dans l'uniforme des Sénateurs... Les Sénateurs ont affronté Montréal pour la première fois en séries éliminatoires de la LNH lors des séries de quart de finale de l'Association de l'Est en 2013; Ottawa a remporté la série en cinq parties... Turris et Jakob Silfverberg ont établi un nouveau record de franchise en séries éliminatoires après avoir marqué deux fois en l'espace de huit secondes lors de la troisième période du 3^e match, au 1:26 seulement par une victoire de 6-1 contre les Canadiens, le 5/5/13. Jean-Gabriel Pageau fut choisi la première étoile du match après être devenu le deuxième joueur (Daniel Alfredsson) de l'histoire de la franchise à avoir réussi un tour du chapeau en séries éliminatoires. Les deux équipes ont établi un record des séries éliminatoires (pour Ottawa) avec 236 minutes de pénalité... En 2009-2010, les Sénateurs ont égalé un sommet de franchise avec cinq victoires contre Montréal et trois au Centre Bell (balayé le premier à l'étranger de la série de la saison) pour la première fois de leur histoire... Jack Smith a inscrit le premier but de sa carrière le 1/16/10 à Montréal pour devenir seulement le troisième Sénateur (Andreas Dackell, Antoine Vermette) à marquer son premier but dans la LNH lorsque son équipe était en désavantage numérique... Lors du revers de 4-2 des Canadiens à Ottawa le 12/28/09, le 20 000^e but de l'histoire de la franchise fut inscrit (marqué par Mike Cammalleri sur Pascal Leclaire)... Ottawa a blanchi les Canadiens à neuf reprises alors que Montréal en a obtenu cinq contre les Sénateurs, dont trois consécutifs par Carey Price... Ottawa a disputé le premier match de l'histoire de sa concession contre Montréal le 10/8/92, l'emportant par 5-3... Les deux clubs ont croisé le fer à nouveau au match inaugural au Palladium le 1/17/96 (revers de 3-0).

MONTREAL CANADIENS

All-Star/Étoile en jeu au Centre Bell/Photo: FTS



Bridgestone Arena

501 Broadway, Nashville, Tenn. 37203

Internet.....nashvillepredators.com
Twitter.....@PredsNHL, @PredsPR

Owner.....Predators Holdings LLC
President of hockey operations and general manager.....David Poile
Assistant general manager.....Paul Fenton
Head coach.....Peter Laviolette
Assistant coaches.....Kevin McCarthy, Dan Mose
Director of communications.....Kevin Wilson
General office.....615-770-2300

Inaugural season/Saison inaugurale.....1998-99
Stanley Cup titles/Championnats de la Coupe Stanley.....None/Aucun
Home ice/Domicile.....Bridgestone Arena (1997)
Building capacity/Capacité de l'amphithéâtre.....17,113
2016-17 record/Cube 2016-2017.....41-29-12
AHL affiliate/Club affilié LAH.....Milwaukee Admirals

Séries notes • Notes de séries

The Predators earned their second consecutive two-game regular-season sweep of this series in 2016-17 and will enter the 2017-18 campaign in the midst of a franchise-best against Ottawa four-game winning streak... PK Subban recorded four points over two games against Ottawa in 2016-17 to increase his point total to 23 (more than against any NHL opponent) in Nashville's two victories in 2016-17. He recorded his first game-winning goal as a Predator on 11/8/16 at Bridgestone Arena (3-1 loss)... The teams established a new series high when 12 goals were scored, including four by Predators defencemen for the first time in franchise history, in a 7-5 Nashville win on 11/10/15 at Bridgestone Arena. Shea Weber's second period goal saw him become only the third player (and the first defenceman) in Predators history to register 400 points for the club... Ottawa opposed the Predators to begin a campaign for the first time when the teams met in what was ultimately a 3-2 Nashville victory in both teams' season-opener on 10/9/14 at Bridgestone Arena. The regulation loss was only the Senators' third in 15 season-opening games on the road (8-3-4)... Chris Phillips scored twice before being named the game's first star as Ottawa earned a 4-3 home win in the long-time defenceman's 1,000th NHL game (all with the Senators) on 2/9/12. Long-time Senators forward Mike Fisher, who was traded to Nashville in mid-February of 2011 made his return to Ottawa... The Senators fell just shy of matching a record for most goals in one period (six) when they scored five times in the third period to overcome a three-goal deficit before falling 6-5 to the Predators on 10/22/09 in Ottawa. The third period featured seven goals between the teams. Phillips tied the game for Ottawa while the Senators were shorthanded with 1.6 seconds remaining before Weber's power-play goal 2:11 into overtime ended the contest... The Senators earned their first win in Nashville since 3/24/01 with a 2-0 victory at (then) Sommet Center on 2/16/09... Nashville's Steve Sullivan recorded the fastest three goals by one player against Ottawa (5:56, second period) in a 6-0 Predators home win on 12/14/06. Chris Mason recorded 22 saves in Nashville's only shutout win to date over the Senators... The Predators have scored at least six goals in four of their last 12 games against Ottawa... Four of the 23 all-time meetings between these two clubs have resulted in shutouts, with Ottawa posting two 4-0 victories (3/24/01 and 2/22/03, Patrick Lalime) and one 2-0 win (2/16/09, Alex Auld).

Les Predators ont balayé la série de deux matchs en saison régulière pour une deuxième fois consécutive en 2016-2017 et entameront la campagne 2017-2018 avec un sommet de franchise contre Ottawa, une séquence de quatre victoires consécutives... PK Subban a récolté quatre points en deux matchs contre Ottawa en 2016-2017 pour porter son total de points à 23 (plus que contre n'importe quel autre adversaire dans la LNH) lors des deux victoires de Nashville en 2016-2017. Il a inscrit son premier but gagnant dans l'uniforme des Predators le 11/8/16 au Bridgestone Arena (revers de 3-1)... Les deux équipes ont établi un nouveau sommet de série avec 12 buts marqués, incluant quatre par les défenseurs des Predators pour la première fois de l'histoire de la franchise, dans un gain de 7-5 de Nashville, le 11/10/15 au Bridgestone Arena. Avec son but en deuxième période, Shea Weber est devenu le troisième joueur seulement (et le premier défenseur) de l'histoire des Predators à avoir récolté 400 points pour le club... Ottawa a affronté les Predators en levée de rideau d'une campagne pour la première fois lorsque les deux équipes ont croisé le fer dans un gain de 3-2 de Nashville, au premier match de la saison pour les deux équipes, le 10/9/14 au Bridgestone Arena. Le revers en temps réglementaire fut seulement le troisième des Sénateurs en 15 matchs d'ouverture de saison sur la route (8-3-4)... Chris Phillips a marqué deux buts et fut choisi la première étoile du match alors qu'Ottawa l'a emporté par 4-3 lors du 1 000^e match du vétéran défenseur dans la LNH (et avec les Sénateurs), le 2/9/12 à Ottawa. Mike Fisher, attaquant de longue date des Sénateurs qui fut échangé à Nashville à la mi-février 2011, effectuait son retour à Ottawa... Les Sénateurs ont failli égaler un record pour le plus grand nombre de buts en une période (six) en marquant à cinq reprises en troisième période pour surmonter un retard de trois buts avant de s'incliner 6-5 face aux Predators à Ottawa, le 10/22/09. En troisième période, les deux formations ont inscrit un total de sept buts. Phillips a égalé la marque pour Ottawa alors que les Sénateurs étaient en infériorité numérique pendant encore 1,6 seconde avant que Weber ne marque en avantage numérique à 2:11 de la prolongation... Les Sénateurs ont remporté leur première victoire à Nashville depuis le 3/24/01, grâce à un gain de 2-0 au Sommet Center (ancien nom), le 2/16/09... Steve Sullivan, des Predators, a inscrit les trois buts les plus rapides par un joueur contre Ottawa (5:56, deuxième période) dans un gain de 6-0 de Nashville, le 12/14/06. Chris Mason a effectué 22 arrêts dans le seul blanchissage de Nashville sur les Sénateurs jusqu'à présent, lors de ce match... Les Predators ont marqué au moins six buts dans quatre de leurs 12 derniers matchs contre Ottawa... Quatre des 23 derniers matchs entre les deux clubs se sont soldés par des blanchissages alors qu'Ottawa a remporté deux victoires de 4-0 (3/24/01 et 2/22/03, Patrick Lalime) et une de 2-0 (2/16/09, Alex Auld).

Séries information • Fiche de séries

Season	OVERALL - SAISON			HOME - DOMICILE			AWAY - ÉTRANGER		
	W	L	O	W	L	O	W	L	O
1998-99	2	0	0	1	0	0	1	0	0
1999-2000	0	1	0	0	1	0	0	0	0
2000-01	1	0	0	0	0	0	1	0	0
2001-02	1	1	0	1	0	0	0	1	0
2002-03	1	1	0	1	0	0	0	1	0
2003-04	1	0	0	1	0	0	0	0	0
2004-05	Season cancelled/Saison annulée								
2005-06	0	0	-	0	0	-	0	0	-
2006-07	0	1	-	0	0	-	0	1	-
2007-08	0	1	-	0	1	-	0	0	-
2008-09	1	0	-	0	0	-	1	0	-
2009-10	0	0	-	1	0	-	1	0	-
2010-11	1	0	-	0	0	-	1	0	-
2011-12	1	0	-	1	0	-	0	0	-
2012-13	0	0	-	0	0	-	0	0	-
2013-14	1	0	-	1	0	-	1	0	-
2014-15	1	1	-	1	0	-	0	1	-
2015-16	0	1	-	1	0	-	1	1	-
2016-17	0	2	-	0	1	-	0	1	-
Totals	11	9	0	3	6	3	0	3	5

Séries records • Records de séries

Longest streaks • Plus longues séquences

Winning/Victoires	3	12/23/11 – 1/11/14
Losing/Défaites	4	10/17/15 – 11/17/16 (0-3-1)
Undefeated/Sans défaite	3	12/23/11 – 1/11/14 (3-0-0)
Winless/Sans victoire	4	10/17/15 – 11/17/16 (0-3-1)

Most goals, game • Plus de buts, match

Scored/Comptés	5 (3x)	Last/Dernier: 11/10/15 (7-5 L/D)
Allowed/Allowés	7	11/10/15 (7-5 L/D)
Both teams/Deux clubs	12	11/10/15 (7-5 L/D)

Last transaction • Dernière transaction

1/14/16 Acquired defenceman Conor Allen in exchange for defenceman Patrick Mullen / Acquisition du défenseur Conor Allen en retour du défenseur Patrick Mullen

2017-18 schedule • Calendrier vs Nashville

2/8/18	@ Ottawa	7:30 p.m./7 h 30
2/19/18	@ Nashville	8 p.m./20 h



Prudential Center

165 Mulberry St., Newark, N.J. 07102

Internet.....devils.nhl.com
Twitter.....@NJDevils, @NJDevilsPR

Series notes • Notes de séries

New Jersey failed to earn at least one point (0-3-0) against Ottawa for the first time in 2016-17... Chris Neil became the first player in franchise history (and the 22nd in NHL history) to reach 2,500 penalty minutes in a 3-1 home win over the Devils on 12/17/16... Mike Condon matched Dominik Hasek's record for the most shutouts (five) in his first season as a Senator in stopping each of the 21 shots he faced in Newark on 2/16/17 (3-0 win)... Craig Anderson moved into the franchise lead in a 272nd game for the club on 2/21/17 New Jersey (2-1 win)... The Devils' 5-4 shootout victory on 10/22/15 in Ottawa was the team's first on the road since 12/13/11 and brought to an end a 16-game losing streak in such occurrences... Fredrik Claesson became the eighth player from the team's 2011 draft to play in an NHL game, the most in team history when he made his NHL debut in the Senators' 3-0 home loss to the Devils on 12/30/15... New Jersey scored five first period goals for the fifth time in team history and for the first since 3/11/97 in a 6-3 win over the Senators on 1/21/16 at Prudential Center. Travis Zajac became only the second player in franchise history to register four first period points while Kyle Lunnis saw his consecutive games played streak come to an end at 307 contests... The Senators matched a franchise best against New Jersey in winning their fourth consecutive game against the Devils via a 5-2 decision on 10/17/13 in Ottawa. The game marked the second time that the Senators had hosted New Jersey in a home-opener and their first victory in two attempts while doing so... Jean-Gabriel Pageau scored his first NHL goal (the eventual game-winner) in a 2-0 win at Prudential Center on 4/12/13 as Ottawa swept a season series from the Devils for the first time in 21 attempts in 2012-13... Zack Smith skated in the 100th game of his NHL career in a 5-4 shootout setback at Prudential Center on 12/8/11... The Senators earned their first win at Prudential Center since the building's inaugural game (10/27/07) when they defeated the Devils 2-1 on the strength of two goals by rookie Erik Condra on 3/8/11... Martin Brodeur surpassed Patrick Roy to set a league record for games played by a goalie with his 1,030th in the Devils' 4-2 home win over Ottawa on 12/18/09... New Jersey snapped Ottawa's franchise best nine-game winning streak on home ice with a 3-2 shootout victory on 4/9/09... Neil scored the first goal in Prudential Center history when Ottawa skated past New Jersey 4-1 in the first NHL game played in Newark on 10/27/07 following 25 seasons of Devils hockey at East Rutherford's Meadowlands Arena... Brodeur is the all-time leader in goaltender wins against Ottawa with a 37-24-7 record over 69 games. He posted six career shutouts against the Senators... Ottawa has only two overtime wins (and three shootout wins) in 21 attempts against New Jersey (5-11-5), with Daniel Alfredsson (1/2/12) and Mike Fisher (12/14/02) scoring the lone overtime winners... Damian Rhodes became the third active goalie to record a goal in a regular-season game on 1/2/99, scoring Ottawa's second goal on a delayed penalty call in a 6-0 shootout win against the Devils... Alfredsson recorded the first post-season hat-trick in Senators franchise history when he scored three times in a 3-1 home win over New Jersey on 4/28/98.

New Jersey n'a pas réussi à récolter au moins un point (0-3-0) contre Ottawa pour la première fois en 2016-2017... Chris Neil est devenu le premier joueur de l'histoire de la franchise (et le 22^e de l'histoire de la LNH) à atteindre le plateau des 2 500 minutes de pénalité dans une victoire 3-1 à domicile sur les Devils, le 12/17/16... Mike Condon a égalé le record de Dominik Hasek pour le plus grand nombre de blanchissages (cinq) à sa première saison chez les Sénateurs en bloquant tous les 21 lancers dirigés vers lui à Newark, le 2/16/17 (gain de 3-0)... Craig Anderson est devenu le meneur de la franchise avec un 272^e match disputé pour le club, le 2/21/17 au New Jersey (gain de 2-1)... La victoire des Devils par la marque de 5-4 en fusillade le 10/22/15 à Ottawa était la première de l'équipe à l'étranger depuis le 12/13/11 et a mis fin à une séquence de 16 défaites consécutives dans de telles circonstances... Fredrik Claesson est devenu le huitième joueur de la cuvée du repêchage 2011 à avoir disputé un match dans la LNH, le plus grand nombre de l'histoire de l'équipe, en disputant son premier affrontement dans la LNH lors d'un revers de 3-0 des Sénateurs à domicile face aux Devils, le 12/30/15... Les Devils ont inscrit cinq buts en première période pour la cinquième fois de l'histoire de l'équipe, et pour la première fois depuis le 3/11/97, dans une victoire de 6-3 contre les Sénateurs, le 1/21/16 au Prudential Center. Travis Zajac est devenu le deuxième joueur seulement de l'histoire de la franchise à avoir récolté quatre points en première période tandis que Kyle Lunnis a vu sa séquence de matchs disputés prendre fin à 307, le deuxième plus longue de l'histoire de l'équipe... Les Sénateurs ont égalé un sommet de franchise contre New Jersey en remportant leur quatrième match consécutif contre les Devils par la marque de 5-2, le 10/17/13 à Ottawa. Il s'agissait de la deuxième fois que les Sénateurs recevaient les Devils dans un match d'ouverture à domicile et d'une première victoire en deux tentatives dans de telles circonstances... Jean-Gabriel Pageau a marqué son premier but dans la LNH (éventuel but vainqueur) dans un gain de 2-0 au Prudential Center, le 4/12/13, alors qu'Ottawa a balayé la série de la saison contre les Devils pour la première fois en 21 tentatives en 2012-2013... Zack Smith a disputé son 100^e match en carrière dans la LNH lors d'un revers de 5-4 en tir de barrage au Prudential Center, le 12/8/11... Les Sénateurs ont remporté leur première victoire au Prudential Center depuis le match inaugural de l'amphithéâtre (10/27/07) lorsqu'ils ont défait les Devils 2-1 grâce à deux buts de la recrue Erik Condra, le 3/8/11... Martin Brodeur a dépassé Patrick Roy pour le record de la ligue au chapitre du nombre de matchs disputés dans la LNH par un gardien, en disputant son 1 030^e match en gain de 4-2 des Devils à domicile contre Ottawa, le 12/18/09... New Jersey a mis fin à la meilleure séquence de la franchise de neuf victoires consécutives qu'elle disputait pour Ottawa, avec un gain en fusillade de 3-2, le 4/9/09... Neil a inscrit le premier but de l'histoire du Prudential Center alors qu'Ottawa a vaincu le New Jersey 4-1, lors du premier match de la LNH disputé à Newark, le 10/27/07, après 25 saisons passées au Meadowlands Arena d'East Rutherford pour les Devils... Brodeur est le meneur de tous les temps au chapitre des gains contre Ottawa avec une fiche de 37-24-7 en 69 matchs. Il a obtenu six blanchissages en carrière contre les Sénateurs... Ottawa a seulement deux victoires en prolongation (et trois victoires en tir de barrage) en 21 tentatives contre le New Jersey (5-11-5) alors que Daniel Alfredsson (1/2/12) et Mike Fisher (12/14/02) ont marqué les seuls buts vainqueurs en prolongation... Damian Rhodes est devenu le troisième gardien actif à avoir comploté un but dans un match à saison régulière, le 1/2/99, inscrivant le deuxième but d'Ottawa lors d'une pénalité à retardement dans un gain par jeu blanc de 6-0 contre les Devils... Alfredsson a réussi le premier tour du chapeau de l'histoire de la franchise des Sénateurs en séries éliminatoires lorsqu'il a marqué trois fois dans un gain de 3-1 à domicile contre les Devils, le 4/28/98.

Owner/Chairman.....Joshua Harris
Owner/Vice-chairman.....David Blitzer
CEO, New Jersey Devils & Prudential Center.....Scott O'Neil
President.....Hugh Weber
Executive vice-president and general manager.....Ray Shero
Head coach.....Johnynes
Assistant coaches.....Ryane Clowe Alain Nasreddine, Geoff Ward
Goaltending coach.....Roland Melanson
VP, hockey communications and team operations.....Pete Albetz
General office.....973-757-6100

Inaugural season/Saison inaugurale.....1974-75 (relocated from Colorado in 1982)
Stanley Cup titles/Championnats de la Coupe Stanley.....3 (1995, 2000, 2003)
Home ice/Domicile.....Prudential Center (2007)
Building capacity/Capacité de l'amphithéâtre.....16,592
2016-17 record/Fiche 2016-2017.....28-40-14
AHL affiliate/Club affilié LAH.....Binghamton Devils

Series information • Fiche de séries

Season Saison	OVERALL - SAISON					HOME - DOMICILE					AWAY - ÉTRANGER				
	W	L	T	O	P	W	L	T	O	P	W	L	T	O	P
1992-93	1	2	1	0	1	1	0	1	0	1	0	2	0	0	0
1993-94	0	4	0	0	0	0	2	0	0	0	0	2	0	0	0
1994-95	0	3	0	0	0	0	2	0	0	0	1	1	0	0	0
1995-96	1	3	0	0	0	0	2	0	0	0	1	1	0	0	0
1996-97	0	2	2	0	0	0	2	0	0	0	0	0	2	0	0
1997-98	2	2	0	0	0	1	1	0	0	0	1	1	0	0	0
1998-99	3	1	0	0	0	2	0	0	0	0	1	1	0	0	0
1999-2000	0	2	1	0	0	0	1	0	1	0	0	2	0	0	0
2000-01	2	0	1	1	0	1	0	1	0	1	1	0	0	1	0
2001-02	1	3	0	0	0	0	2	0	0	1	1	1	0	0	0
2002-03	3	1	0	0	0	1	1	0	0	0	2	0	0	0	0
2003-04	1	3	0	0	0	0	2	0	0	0	1	1	0	0	0
2004-05	Season cancelled/Saison annulée														
2005-06	2	1	-	1	-	1	0	-	1	-	1	1	-	0	-
2006-07	1	2	-	1	-	1	1	-	0	-	0	1	-	0	-
2007-08	2	1	-	1	-	1	1	-	0	-	1	0	-	1	-
2008-09	0	2	-	2	0	0	1	-	1	0	1	1	-	1	-
2009-10	1	3	-	0	-	1	1	-	0	-	0	2	-	0	-
2010-11	3	1	-	0	-	2	0	-	0	-	1	1	-	0	-
2011-12	1	2	-	1	-	1	1	-	0	-	0	1	-	0	-
2012-13	3	0	-	0	-	1	0	-	0	-	2	0	-	0	-
2013-14	2	1	-	0	-	2	0	-	0	-	0	1	-	0	-
2014-15	1	1	-	1	-	0	0	-	1	-	1	1	-	0	-
2015-16	0	2	-	1	-	0	1	-	1	-	0	1	-	0	-
2016-17	3	0	-	0	-	1	0	-	0	-	2	0	-	0	-
Totals	33	42	5	10	-	17	20	3	5	-	16	22	2	5	-

Series records • Records de séries

Longest streaks • Plus longues séquences

Winning/Victoires 4 (2x) Last/Dernier: 2/18/13 – 10/17/13
Losing/Défaites 12 1/8/93 – 3/2/96
Undefeated/Sans défaite 4 (2x) Last/Dernier: 2/18/13 – 10/17/13 (4-0-0)
Winless/Sans victoire 13 12/3/92 – 3/2/96 (0-12-1)

Most goals, game • Plus de buts, match

Scored/Comptes 8 10/21/06 (8-1 W/V)
Allowed/Allowés 7 (2x) Last/Dernier: 12/3/99 (7-4 L/D)
Both teams/Deux clubs 11 12/3/99 (7-4 L/D)

Last transaction • Dernière transaction

3/6/17 Acquired defenceman Brandon Gormley in exchange for future considerations / Acquisition du défenseur Brandon Gormley en retour de compensations futures

2017-18 schedule • Calendrier vs New Jersey

10/19/17 @ Ottawa 7:30 p.m./19 h 30
10/27/17 @ New Jersey 7 p.m./19 h
2/6/18 @ Ottawa 7:30 p.m./19 h 30

NEW JERSEY DEVILS

Artwork: Mike Eastman/Photo: FTS



Barclays Center

620 Atlantic Ave., Brooklyn, N.Y. 11217

Internet.....islanders.nhl.com
 Twitter.....@NYIslanders
 Co-owner and alternate governors.....Jon Ledecy, Charles Wang
 Co-owner and governor.....Scott Malkin
 Co-owner.....Fred Brathwaite
 President, general manager, and alternate governor.....Gary Snow
 Assistant general manager and head coach.....Doug Whelton
 Assistant to the general manager.....Kerry Golewydir
 Manager, hockey administration.....Joanne Hlewa
 Associate coach.....Greg Cronin
 Assistant coaches.....Matt Bertani, Kelly Buchberger, Scott Gomez, Luke Richardson
 Goaltending coach.....Fred Brathwaite
 Director of communications.....Kimber Auerbach
 Communications manager.....Jesse Eisenberg
 Communications coordinator.....Kelly Keogh
 General office.....516-501-6700
 Inaugural season/Saison inaugurale.....1972-73
 Stanley Cup titles/Championnats de la Coupe Stanley.....4 (1980, 1981, 1982, 1983)
 Home ice/Domicile.....Barclays Center (2015)
 Building capacity/Capacité de l'amphithéâtre.....16,170
 2016-17 record/Fiche 2016-2017.....41-29-12
 AHL affiliate/Club affilié LAH.....Bridgeport Sound Tigers

Séries notes • Notes de séries

The Senators earned their first win at Barclays Center on the strength of Zack Smith's career-high three goals (two goals, one assist) on 12/18/16 (6-2 win) ... Chris Neil played his 1,026th and final regular-season game as a Senator in the Islanders 4-2 season finale victory over Ottawa on 4/9/17 at Barclays Center. Neil registered the 250th point of his NHL career with an assist on a goal by Jean-Gabriel Pageau in the setback ... Erik Karlsson scored the second overtime winning goal of his NHL career to help bring an end to the Islanders' franchise best three-game winning streak in Ottawa in a 3-2 Senator victory over New York on 12/5/15 at Canadian Tire Centre. The win was Ottawa's 50th against the Islanders ... Bobby Ryan skated in his 600th NHL game when New York emerged with a 3-1 win over Ottawa in the team's first meeting at Barclays Center on 3/23/16. The regulation time loss for the Senators saw the team's streak of earning at least one point in consecutive road contests at New York end at seven games ... Mark Stone scored Ottawa's first goal in Brooklyn to also become the team's first player since Daniel Alfredsson to record 60 points in what was considered his rookie season and then again the following campaign ... The Senators avoided what would have been their first regular-season series sweep at the hands of the Islanders when Andrew Hammond made 34 saves and the team received goals from Kyle Turris and Matt Puempel in a 2-1 win in the club's final visit to Nassau Coliseum on 3/12/15. Hammond became the first NHL goaltender since 1938 to allow two or fewer goals in each of his first 10 career starts ... The Senators earned a record of 25-9-6 over the span of 43 visits to Uniondale, N.Y. ... The Senators played host to their largest crowd in franchise history (20,511) when Alfredsson made his final appearance in a Senators uniform by taking the pre-game warm-up ahead of a 2-1 home loss to the Islanders on 12/4/14 ... Robin Lehner set a franchise record in making 53 saves as the Senators surrendered a franchise high 57 shots in an eventual 5-4 shootout loss to the Islanders on 11/17/13 at Canadian Tire Centre ... The Islanders recorded two wins in Ottawa for the first time in one goal with a 2-1 victory on 4/2/14 ... Karlsson established a new career high with four points (two goals, two assists) in a 6-0 win on Long Island on 2/20/12 ... Lehner became the youngest goalie (19 years, 173 days) in franchise history to start (and later win) a game for the Senators when he made 20 saves in a 6-4 victory in Uniondale on 1/13/11 ... Of two all-time Senators home-openers against the Islanders, both have gone to overtime (10/9/96, 2-2 tie and 10/8/09, 3-2 OI win) ... Smith made his NHL debut in a 4-2 loss at New York on 11/29/08 ... Heading into 2017-18, the Senators have only lost 21 (48-15-8-6) of their last 77 games against the Islanders (dating to 2/12/96) ... The Senators record the for fastest three goals allowed game against the Islanders when Pierre Turgeon (two goals) and Claude Loiselle scored three times in a span of 39 seconds in an 8-1 loss in Ottawa on 11/17/93 ... Ottawa recorded its first road win against the Islanders on 4/10/93 (5-3 win), snapping an NHL record 38-game road losing streak in its inaugural season ... Senators conditioning coach Chris Schwarz spent two seasons in the same capacity with the Islanders before being hired by Ottawa on 7/23/09.

Les Sénateurs ont remporté leur première victoire au Barclays Center grâce à une récolte de trois points de Zack Smith (deux buts, une aide), un sommet en carrière, le 12/18/16 (gain de 6-2) ... Chris Neil a disputé son 1 026^e et dernier match de saison régulière dans l'uniforme des Sénateurs dans une victoire de 4-2 des Islanders contre Ottawa au dernier match de la saison, le 4/9/17 au Barclays Center. Neil a récolté son 250^e point dans la LNH avec une mention d'aide sur le but de Jean-Gabriel Pageau dans la défaite ... Erik Karlsson a inscrit son deuxième but gagnant en prolongation de sa carrière dans la LNH pour aider les Sénateurs à l'emporter par 3-2 à domicile contre New York, mettant fin à la séquence de trois victoires consécutives à Ottawa, un sommet de franchise pour les Islanders, le 12/5/15 au Centre Canadian Tire. Il s'agissait de la 50^e victoire des Sénateurs contre les Islanders ... Bobby Ryan a disputé son 600^e match dans la LNH lors du New York l'a emporté par 3-1 sur Ottawa, lors du premier duel entre ces deux équipes au Barclays Center, le 3/23/16. Avec ce revers en temps réglementaire pour les Sénateurs, l'équipe a vu sa séquence de matchs consécutifs avec au moins un point à New York prendre fin à sept ... Robin Lehner a inscrit le premier but des Sénateurs à Brooklyn et est également devenu le premier joueur de l'équipe depuis Daniel Alfredsson à récolter 60 points à ce qui était considéré comme sa première saison et ensuite pendant la campagne suivante ... Les Sénateurs ont évité ce qui aurait pu être leur premier balayage d'une série de saison subie aux mains des Islanders lorsqu'Andrew Hammond a effectué 34 arrêts et que Kyle Turris et Matt Puempel ont marqué dans un gain de 2-1 lors de la dernière visite du club au Nassau Coliseum, le 3/12/15. Hammond est devenu le premier gardien de but de la LNH depuis 1938 à avoir accordé deux buts ou moins à chacun de ses 10 premiers départs en carrière ... Les Sénateurs ont présenté un dossier de 25-9-6-3 en 43 visites à Uniondale (N.Y.) ... Les Sénateurs ont accueilli leur plus grosse foule de spectateurs de la franchise (20 511 spectateurs) lorsque Daniel Alfredsson a effectué sa dernière apparition dans l'uniforme des Sénateurs en prenant part à l'échauffement avant le match, qui s'est soldé par un revers de 2-1 face aux Islanders, le 12/4/14 ... Robin Lehner a établi un record de franchise en effectuant 53 arrêts alors que les Sénateurs ont accordés 57 tirs, un sommet de franchise, lors d'un revers de 5-4 en tirs de barrage face aux Islanders, le 11/17/13 au Centre Canadian Tire ... Les Islanders ont remporté deux victoires à Ottawa pour la première fois en une saison grâce à un gain de 2-1, le 4/2/14 ... Karlsson a établi un nouveau sommet en carrière avec quatre points (deux buts, deux aides) dans un gain de 6-0 des Sénateurs à Long Island, le 2/20/12 ... Lehner est devenu le plus jeune gardien de but (19 ans, 173 jours) de l'histoire de la franchise à entamer un match (qu'il gagna) pour les Sénateurs alors qu'il a réalisé 20 arrêts dans une victoire de 6-4 à Uniondale, le 1/13/11 ... Des deux matchs d'ouverture à domicile des Sénateurs contre les Islanders de l'histoire de la franchise, les deux duels se sont soldés en prolongation (10/9/96, match nul 2-2 et 10/8/09, gain de 3-2 P) ... Smith a disputé son premier match dans la LNH dans un revers de 4-2 à New York, le 11/29/08 ... Avant la saison 2017-2018, les Sénateurs n'ont subi que 21 revers seulement (48-15-8-6) à leurs 77 derniers matchs contre les Islanders (remontant au 2/12/96) ... Les Sénateurs ont alloué leurs trois buts les plus rapides aux Islanders lorsque Pierre Turgeon (deux buts) et Claude Loiselle ont inscrit trois buts en 39 secondes dans un revers de 8-1 à Ottawa, le 11/17/93 ... Ottawa a remporté son tout premier match à l'étranger contre les Islanders le 4/10/93 (gain de 5-3), mettant fin à une disette record de 38 matchs sur la route à leur saison inaugurale ... L'entraîneur en conditionnement physique des Sénateurs Chris Schwarz a passé deux saisons dans les mêmes fonctions chez les Islanders avant d'être embauché par Ottawa, le 7/23/09.

Séries information • Fiche de séries

Season Saison	OVERALL - SAISON			HOME - DOMICILE			AWAY - ÉTRANGER				
	W	L	O	W	L	O	W	L	O		
1992-93	1	2	0	0	1	0	1	1	0		
1993-94	0	2	2	0	1	1	0	1	1		
1994-95	3	0	1	2	0	0	1	0	1		
1995-96	2	2	0	1	1	0	1	1	0		
1996-97	2	0	2	0	1	0	1	0	1		
1997-98	3	0	1	0	1	0	2	0	0		
1998-99	4	0	0	2	0	0	2	0	0		
1999-2000	1	1	2	0	1	1	1	0	1		
2000-01	4	0	0	2	0	0	2	0	0		
2001-02	3	0	1	2	0	0	1	0	1		
2002-03	2	1	1	0	1	0	1	0	0		
2003-04	1	2	1	0	1	0	0	2	0		
2004-05	Season cancelled/Saison annulée										
2005-06	4	0	0	2	0	0	2	0	0		
2006-07	4	0	0	2	0	0	2	0	0		
2007-08	2	1	1	1	1	0	1	0	1		
2008-09	1	3	0	1	1	0	0	2	0		
2009-10	3	1	0	2	0	0	1	1	0		
2010-11	2	1	1	1	0	1	1	1	0		
2011-12	3	0	1	1	0	1	2	0	0		
2012-13	2	0	1	1	0	0	1	0	1		
2013-14	1	1	1	0	1	1	1	0	1		
2014-15	1	1	1	0	1	0	1	0	1		
2015-16	1	2	0	1	1	0	0	1	0		
2016-17	2	1	0	1	0	0	1	1	0		
Totals	52	21	11	6	26	10	5	3	26	11	6

Séries records • Records de séries

Longest streaks • Plus longues séquences

Winning/Victoires 8 11/5/05 - 3/31/07
 Losing/Défaites 3 (2x) Last/Dernier: 2/5/11 - 2/3/12 (0-1-2)
 Undefeated/Sans défaite 17 2/12/96 - 3/2/00 (12-0-5-0)
 Winless/Sans victoire 5 10/23/93 - 1/22/95 (0-2-3)

Most goals, game • Plus de buts, match

Scored/Comptés 9 1/30/99 (9-2 W/V)
 Allowed/Alloués 9 12/17/92 (9-3 L/D)
 Both teams/Deux clubs 12 12/17/92 (9-3 L/D)

Last transaction • Dernière transaction

2/29/16 Acquired a third-round pick in 2016 which was later traded to New Jersey (Brandon Gignac) in exchange for forward Shane Prince and the Senators' seventh-round pick in 2016 (Nick Pastujov) / Acquisition d'un choix de troisième ronde au repêchage de 2016 (Brandon Gignac) en retour de l'attaquant Shane Prince et du choix de septième ronde des Sénateurs au repêchage de 2016 (Nick Pastujov)

2017-18 schedule • Calendrier vs N.Y. Islanders

11/25/17 @ Ottawa 7 p.m./19 h
 12/1/17 @ NY Islanders 7 p.m./19 h
 3/27/18 @ Ottawa 7:30 p.m./19 h 30

NEW YORK ISLANDERS

All schedule times are Eastern/Heure de l'EST



Madison Square Garden

Two Penn Plaza, New York, N.Y. 10121

Internet.....rangers.nhl.com
Twitter.....@NYRangers, @NYRStatsInfo
Executive chairman, The Madison Square Garden Company.....	James L. Dolan
President.....	Gen Sather
General manager.....	Jeff Gorton
SVP and assistant general manager.....	Jim Schoenfeld
Assistant GM and GM, Hartford Wolf Pack.....	Chris Drury
Head coach.....	Alain Vigneault
Associate coach.....	Scott Arniel
Assistant coaches.....	Lindy Ruff, Darryl Williams
Assistant coach (goaltending).....	Benoit Allaire
SVP public relations and player recruitment.....	John Rosasco
Director, public relations.....	Ryan Nissan
Manager, public relations.....	Lindsay Hayes
Coordinator, public relations.....	Michael Rappaport
General office.....	212-465-6486
Inaugural season/Saison inaugurale.....	1926-27
Stanley Cup titles/Championnats de la Coupe Stanley.....	4 (1928, 1933, 1940, 1994)
Home ice/Domicile.....	Madison Square Garden (1968)
Building capacity/Capacité de l'amphithéâtre.....	18,006
2016-17 record/Fiche 2016-2017.....	48-28-6
AHL affiliate/Club affilié LAH.....	Hartford Wolf Pack

Series notes • Notes de séries

Craig Anderson moved into a tie with Dominik Hasek and John Vanbiesbrouck for the most shutouts by a visiting goaltender at Madison Square Garden when he made 33 saves to earn the third of his career at MSG on 11/27/16 (2-0 win) ... Mika Zibanejad scored in making his return to Ottawa while Derick Brassard tallied the game-winning goal to help the Senators clinch home-ice advantage in the first round of the NHL Playoffs for the first time since 2006-07 in a 3-1 Ottawa home win over the Rangers on 4/8/17 ... The Senators evened the teams' all-time playoff history meetings at one series each by way of winning a 2017 Second Round series in six games. Jean-Gabriel Pageau became only the second player in NHL history to score four goals in a playoff game with the final goal occurring in overtime on 4/29/17 (6-5 2OT win) ... The Senators and Rangers completed the first trade between the clubs in more than 12 years (3/9/04) when Ottawa acquired Gatineau native Brassard (and a seventh-round draft pick) in exchange for Zibanejad (and a second-round draft pick) on 7/18/16 ... The Rangers' 2-1 shootout win at Canadian Tire Centre on 11/14/15 was the team's 13th of the season. It marked its most wins through a season's first 17 games (13-2-2) in the club's 89-year history ... The Senators streak of earning at least one point in nine consecutive visits (8-0-1) to Manhattan ended on the strength of two goals from Brassard in New York's 4-1 win on 12/15. The game also saw the Rangers welcome a 200th consecutive capacity crowd at the "World's Most Famous Arena" ... Henrik Lundqvist became the Rangers' all-time leader in seasons with 40 or more appearances (11) on 1/24/16 in Ottawa (3-0 win) ... Heading into 2017-18, Ottawa has a record of 32-15-0-4 against the Rangers since 2002-03 despite New York having won 10 of its last 15 games in the national capital (dating to 1/10/09) ... Lundqvist set a new franchise high when he earned his 302nd victory in a Rangers uniform in New York's 8-4 win at Canadian Tire Centre on 3/18/14 ... Ottawa opposed New York in the NHL post-season for the first time in 2011-12 with New York (the Eastern Conference's top seed) emerging with a 4-3 series victory on the strength of a 2-1 home win in Game 7 on 4/26/12 ... Chris Neil (Game 2) and Kyle Turris (Game 4) became the 12th and 13th players in franchise history respectively to record a playoff overtime-winning goal in the series against the Rangers ... New York is the only NHL opponent against which the Senators have a substantially better record on the road than they do at home ... Erik Karlsson, who made his NHL debut at Madison Square Garden on 10/3/09 (5-2 loss), scored his first career shootout goal (also the game-deciding goal) against Lundqvist on his second career attempt in a 2-1 win at New York on 3/24/11 ... The Senators began a franchise-best 11-game winning streak on 1/14/10 (2-0 win) in New York ... Ottawa established a new franchise record when the team scored three goals in a 52-second span of the second period, courtesy of Dany Heatley (8:23), Chris Phillips (8:40) and Patrick Eaves (9:15), en route to a 3-1 win at Madison Square Garden on 10/13/07 ... Heatley became Ottawa's first 50-goal scorer in its final regular-season game at New York on 4/18/06 (5-1 win).

Craig Anderson a rejoint Dominik Hasek et John Vanbiesbrouck pour le plus grand nombre de blanchissages par un gardien visiteur au Madison Square Garden lorsqu'il a réalisé 33 arrêts pour mériter son troisième en carrière au MSG, le 11/27/16 (gain de 2-0) ... Mika Zibanejad a marqué à son retour à Ottawa tandis que Derick Brassard a inscrit le but gagnant pour aider les Sénateurs à s'assurer de l'avantage de la glace au premier tour des séries éliminatoires pour la première fois depuis 2006-2007 dans un gain de 3-1 d'Ottawa à domicile sur les Rangers, le 4/8/17 ... Les Sénateurs ont créé l'égalité dans l'histoire des affrontements entre les deux équipes en séries éliminatoires avec une série chacune en remportant la série de deuxième ronde 2017 en six parties. Jean-Gabriel Pageau est devenu le deuxième joueur seulement de l'histoire de la LNH à avoir inscrit quatre buts dans un match éliminatoire dont le dernier fut marqué en prolongation, le 4/29/17 (gain de 6-5 2P) ... Les Sénateurs et les Rangers ont réalisé une première transaction entre les deux clubs en un peu plus de 12 ans (3/9/04) lorsque Ottawa a acquis le Gatinois Brassard (et un choix de septième ronde) en retour de Mika Zibanejad (et un choix de deuxième ronde) le 7/18/16 ... La victoire de 2-1 en tirs de barrage des Rangers, le 11/14/15 au Centre Canadian Tire, fut la 13^e de la saison pour l'équipe. Il s'agissait du plus grand nombre de victoires après les 17 premiers matchs de la campagne (13-2-2) au cours des 89 ans d'histoire du club ... La séquence de neuf matchs consécutifs avec au moins un point des Sénateurs (8-0-1) à Manhattan a pris fin alors que Brassard a marqué deux buts pour procurer une victoire de 4-1 aux Rangers, le 12/15/16. Également lors de ce match, les Rangers ont enregistré une 200^e salle comble consécutive dans le « plus célèbre amphithéâtre au monde » ... Henrik Lundqvist est devenu le meneur de tous les temps chez les Rangers au chapitre du nombre de saisons de 40 apparitions ou plus (11) à Ottawa (gain de 3-0) ... Avant la saison 2017-2018, Ottawa a présenté une fiche de 32-15-0-4 contre les Rangers depuis 2002-2003 tandis que ces derniers ont remporté 10 de leurs 15 derniers matchs dans la capitale nationale depuis le 1/10/09 ... Lundqvist a signé sa 302^e victoire en carrière devant le filet dans l'uniforme des Rangers, établissant un nouveau sommet de franchise, dans un gain de 8-4 de New York au Centre Canadian Tire, le 3/18/14 ... Ottawa a affronté New York en séries éliminatoires pour la première fois en 2011-2012, alors que les Rangers (première formation dans l'Association de l'Est) ont remporté la série par 4-3 après un gain de 3-1 à domicile lors du septième match, le 4/26/12 ... Chris Neil (2^e match) et Kyle Turris (4^e match) sont devenus les 12^e et 13^e joueurs de l'histoire de la franchise, respectivement, à inscrire un but vainqueur en prolongation en séries éliminatoires lors de la série contre les Rangers ... New York est le seul adversaire de la LNH contre qui les Sénateurs présentent une meilleure fiche sur la route comparativement à domicile ... Erik Karlsson, qui a effectué ses débuts dans la LNH au Madison Square Garden le 10/3/09 (revers de 5-2), a inscrit son premier but en fusillade de sa carrière (aussi le but décisif) contre Lundqvist à sa deuxième tentative en carrière lors d'un gain de 2-1 à New York, le 3/24/11 ... Les Sénateurs amorçaient une série victorieuse de 11 matchs, un sommet de franchise, le 1/14/10 à New York (gain de 2-0) ... Ottawa a établi un nouveau record de franchise lorsque l'équipe a marqué trois buts en l'espace de 52 secondes en deuxième période, courtoisie de Dany Heatley (8:23), Chris Phillips (8:40) et Patrick Eaves (9:15) en route vers un gain de 3-1 au Madison Square Garden, le 10/13/07 ... Heatley est devenu le premier compte de 50 buts pour Ottawa lors du dernier match de la saison régulière à New York, le 4/18/06 (gain de 5-1).

Series information • Fiche de séries

Season Saison	OVERALL - SAISON			HOME - DOMICILE			AWAY - ÉTRANGER				
	W	L	T	W	L	T	W	L	T		
	V	D	NP	V	D	NP	V	D	NP		
1992-93	0	3	0	0	2	0	0	1	0	0	
1993-94	0	4	0	0	2	0	0	2	0	0	
1994-95	0	3	0	0	1	0	0	0	2	0	
1995-96	1	3	0	0	2	0	0	1	1	0	
1996-97	2	2	0	1	1	0	0	1	1	0	
1997-98	2	1	1	1	0	1	0	1	1	0	
1998-99	2	1	1	0	1	1	0	2	0	0	
1999-2000	4	0	0	2	0	0	0	2	0	0	
2000-01	2	2	0	1	1	0	0	1	1	0	
2001-02	1	2	1	0	1	1	0	1	1	0	
2002-03	4	0	0	2	0	0	0	2	0	0	
2003-04	3	1	0	2	0	0	0	1	1	0	
2004-05	Season cancelled/Saison annulée										
2005-06	3	1	0	2	0	0	0	1	1	0	
2006-07	3	1	0	1	1	0	0	2	0	0	
2007-08	3	1	0	1	1	0	0	2	0	0	
2008-09	2	1	1	1	1	0	0	1	0	1	
2009-10	1	2	1	0	1	1	1	1	1	0	
2010-11	2	2	0	0	2	0	0	2	0	0	
2011-12	3	1	0	1	1	0	0	2	0	0	
2012-13	3	0	0	2	0	0	0	1	0	0	
2013-14	1	2	0	0	2	0	0	1	0	0	
2014-15	1	1	1	0	1	0	0	1	0	1	
2015-16	1	1	1	1	0	0	0	1	1	0	
2016-17	2	1	0	1	0	0	0	1	1	0	
Totals	46	36	3	4	19	21	3	2	27	15	0

Series records • Records de séries

Longest streaks • Plus longues séquences

Winning/Victoires	5 (3x)	Last/Debut: 1/12/12 – 3/28/13
Losing/Défaites	10	10/24/92 – 3/6/95
Undefeated/Sans défaite	8	1/19/99 – 11/2/00 (7-0-1-0)
Winless/Sans victoire	10	10/24/92 – 3/6/95 (0-10-0)

Most goals, game • Plus de buts, match

Scored/Comptés	9	1/24/04 (9-1 W/V)
Allowed/Alloués	8	3/18/14 (8-4 L/D)
Both teams/Deux clubs	12	3/18/14 (8-4 L/D)

Last transaction • Dernière transaction

11/21/16 Forward Matt Puempel claimed on waivers by New York / L'attaquant Matt Puempel fut réclamé au ballottage par New York

2017-18 schedule • Calendrier vs N.Y. Rangers

11/19/17	@ NY Rangers	7 p.m./19 h
12/13/17	@ Ottawa	7 p.m./19 h
2/17/18	@ Ottawa	2 p.m./14 h

NEW YORK RANGERS

Artwork: Mike S. Savelle/Photo: FTS



Wells Fargo Center

3601 South Broad St., Philadelphia, Penn. 19148

Internet..... flyers.nhl.com
Twitter..... @NHLFlyers

Series notes • Notes de séries

Jordan Weal became the first rookie in Flyers history to score in regulation time (when he tied the contest at 14:01 of the third period) and then tally the game-deciding goal in the shootout as Philadelphia overcame a late deficit to earn a victory over Ottawa on 3/28/17 at Wells Fargo Center (3-2 SO loss). Weal was just the fifth Flyers rookie to score a shootout's game-deciding goal in the win... Bobby Ryan established a new career high when he extended his consecutive point streak to eight games and helped the Senators to a 4-0 home win over the Flyers on 11/21/15 at Canadian Tire Centre. Craig Anderson registered a second consecutive shutout for the first time as a Senator and for the second time in his career in making 36 saves. Philadelphia brought an end to Erik Karlsson's career-high nine-game point streak when the Flyers emerged with a 4-2 win in Ottawa two weeks later... Mike Hoffman established a new career high with his 28th goal of the season when Ottawa was edged 3-2 by the Flyers on 4/2/16 at Wells Fargo Center. Karlsson's primary assist on the goal saw him set a new personal best with a 79th point... The Senators became the first team in the NHL's modern era (dating to 1943-44) to recover from a 14-point deficit to qualify for regular-season play when they earned a 3-1 victory over the Flyers in both teams' respective regular-season finale on 4/11/15 at Wells Fargo Center. Andrew Hammond made 34 saves to conclude his remarkable season with a record of 20-1-2... The win at Philadelphia helped the club close the season with a franchise-record 14-game road point streak (11-0-3)... The Flyers' 2-1 shootout win over Ottawa on 1/6/15 was their first by way of the shootout in more than one year (dating to 12/31/13)... The Flyers earned their first shutout win over Ottawa since 1/18/99 when Steve Mason made 24 saves and Jakub Voracek scored twice to help Philadelphia to an eventual 5-0 win over Ottawa on 11/12/13 at Canadian Tire Centre... Jean-Gabriel Pageau made his NHL debut and recorded his first career point in a 3-1 win at Philadelphia on 4/11/13... The Senators won at least three games against Philadelphia for the first time in consecutive seasons when they did so in 2008-09 and 2009-10... The Senators (206) and Flyers (213) combined to record an NHL-record 419 penalty minutes when they met on 3/5/04, with 409 of those occurring in the third period. Jason Spezza set an individual franchise record with 35 penalty minutes... Patrick Lalime was the first Ottawa netminder to register a shutout in his first game as a Senator (10/2/99, 3-0 win at Philadelphia)... Don Beaupre registered Ottawa's first shutout, stopping 34 shots in a 3-0 win against Philadelphia on 2/6/95.

Jordan Weal est devenu la première recrue de l'histoire des Flyers à avoir marqué un but en temps réglementaire (en égalant la marque à 14:01 de la troisième période) et avoir ensuite marqué le but décisif en tirs de barrage alors que Philadelphia a comblé un déficit pour mériter la victoire sur Ottawa, le 3/28/17 au Wells Fargo Center (revers de 3-2 FUS). Weal fut seulement la cinquième recrue des Flyers à avoir inscrit un but décisif en tirs de barrage dans la victoire... Bobby Ryan a établi un nouveau sommet en carrière en prolongeant sa longue séquence à huit matchs avec au moins un point et a aidé les Sénateurs à l'emporter 4-0 à domicile contre les Flyers, le 11/21/15 au Centre Canadian Tire. Craig Anderson a signé un deuxième blanchissage consécutif pour la première fois dans l'uniforme des Sénateurs et pour la deuxième fois de sa carrière en effectuant 36 arrêts. Philadelphia a mis fin à la séquence de neuf matchs avec au moins un point, un sommet en carrière, dans un gain de 4-2 des Flyers sur Ottawa deux semaines plus tard... Mike Hoffman a établi un nouveau sommet en carrière avec son 28^e but de la saison dans un revers de 3-2 des Sénateurs aux mains des Flyers, le 4/2/16 au Wells Fargo Center. La première mention d'aide de Karlsson sur le but lui a permis d'établir un nouveau sommet personnel avec un 79^e point... Les Sénateurs sont devenus la première équipe de l'ère moderne de la LNH (depuis 1943-1944) à avoir surmonté un retard de 14 points et se qualifier pour les séries éliminatoires en l'emportant par 3-1 sur les Flyers lors du dernier match du calendrier régulier pour les deux équipes, le 4/11/15 au Wells Fargo Center. Andrew Hammond a effectué 34 arrêts pour mettre fin à une saison remarquable avec une fiche de 20-1-2... Le gain à Philadelphia a aidé le club à terminer la saison avec une séquence de 14 matchs consécutifs avec au moins un point, un record de franchise (11-0-3)... La victoire de 2-1 des Flyers en tirs de barrage contre Ottawa le 1/6/15 fut leur première en fusillade en un peu plus d'un an (depuis le 12/31/13)... Les Flyers ont remporté leur premier blanchissage contre Ottawa depuis le 1/18/99 alors que Steve Mason a effectué 24 arrêts et Jakub Voracek a inscrit deux buts pour aider Philadelphia à l'emporter 5-0 sur Ottawa, le 11/12/13 au Centre Canadian Tire... Jean-Gabriel Pageau a disputé son premier match dans la LNH et inscrit son premier point en carrière lors d'un gain de 3-1 à Philadelphia, le 4/11/13... Les Sénateurs ont remporté au moins trois matchs contre Philadelphia pour la première fois lors de deux saisons consécutives lorsqu'ils ont réussi l'exploit en 2008-2009 et 2009-2010... Les Sénateurs (206) et les Flyers (213) ont établi un record de la LNH de 419 minutes de pénalité lors de leur duel du 3/5/04, dont 409 minutes en troisième période. Jason Spezza a établi un record individuel de franchise en purgeant 35 minutes de pénalité... Patrick Lalime fut le premier gardien d'Ottawa à inscrire un blanchissage à son premier match dans l'uniforme des Sénateurs (10/2/99, gain de 3-0 à Philadelphia)... Don Beaupre a réussi le premier jeu blanc pour Ottawa en arrêtant 34 lancers dans un gain de 3-0 contre Philadelphia, le 2/6/95.

President, Philadelphia Flyers..... Paul Holmgren
Executive vice-president and general manager..... Ron Hextall
Senior vice-president..... Bob Clarke
Assistant general managers..... Barry Hanrahan, Chris Pryor
Head coach..... Dave Hakstol
Assistant coaches..... Kris Knoblauch, Ian Laperriere, Gord Murphy
Goaltending coach..... Kim Dillabaugh
Senior director, communications..... Zack Hill
Director, public relations..... Joe Siville
Manager, broadcast and media services..... Brian Smith
General office..... 215-389-9554
Inaugural season/Saison inaugurale..... 1967-68
Stanley Cup titles/Championnats de la Coupe Stanley..... 2 (1974, 1975)
Home ice/Domicile..... Wells Fargo Center (1996)
Building capacity/Capacité de l'amphithéâtre..... 19,541
2016-17 record/Fiche 2016-2017..... 39-33-10
AHL affiliate/Club affilié LAH..... Lehigh Valley Phantoms

Series information • Fiche de séries

Season Saison	OVERALL • SAISON			HOME • DOMICILE			AWAY • ÉTRANGER				
	W	L	T	W	L	T	W	L	T		
1992-93	1	2	0	0	1	0	0	0	2	0	0
1993-94	0	3	1	0	0	1	1	0	0	2	0
1994-95	2	1	0	0	1	1	0	0	1	0	0
1995-96	0	4	0	0	0	2	0	0	0	2	0
1996-97	0	4	0	0	0	2	0	0	0	2	0
1997-98	0	4	0	0	0	2	0	0	0	2	0
1998-99	4	1	0	0	2	1	0	0	2	0	0
1999-2000	2	0	2	0	1	0	1	0	1	0	1
2000-01	2	1	1	0	1	0	1	0	1	1	0
2001-02	2	1	1	0	1	1	0	0	1	0	1
2002-03	1	1	2	0	0	0	2	0	1	1	0
2003-04	2	1	1	0	1	0	1	0	1	1	0
2004-05	Season cancelled/Saison annulée										
2005-06	1	3	-	0	1	1	-	0	0	2	-
2006-07	4	0	-	0	2	0	-	0	2	0	-
2007-08	1	3	-	0	1	1	-	0	0	2	-
2008-09	3	1	-	0	2	2	-	0	1	1	-
2009-10	3	1	-	0	2	0	-	0	1	1	-
2010-11	2	2	-	0	2	0	-	0	0	2	-
2011-12	2	1	-	1	1	1	-	0	1	0	-
2012-13	1	2	-	0	0	1	-	0	1	1	-
2013-14	1	2	-	0	1	1	-	0	0	1	-
2014-15	2	0	-	1	1	0	-	0	1	0	-
2015-16	1	2	-	0	1	1	-	0	0	1	-
2016-17	1	0	-	2	0	0	-	1	1	0	-
Totals	38	40	8	4	22	16	6	1	16	24	2

Series records • Records de séries

Longest streaks • Plus longues séquences

Winning/Victoires	4	11/22/06 - 3/17/07
Losing/Défaites	12	10/29/95 - 1/3/98
Undefeated/Sans défaite	7	2/20/99 - 10/17/00 (5-0-2-0)
Winless/Sans victoire	12	10/29/95 - 1/3/98 (0-12-0)

Most goals, game • Plus de buts, match

Scored/Comptés	7 (2x)	Last/Dernier: 1/3/10 (7-4-W/V)
Allowed/Allowés	8 (3x)	Last/Dernier: 2/26/97 (8-5-L/D)
Both teams/Deux clubs	13	2/26/97 (8-5-L/D)

Last transaction • Dernière transaction

1/17/98 Acquired forwards Pat Falloon and Vaclav Prospal, and a second-round pick in 1998 (Chris Bala) in exchange for forward Alexandre Daigle / Acquisition des attaquants Pat Falloon et Vaclav Prospal, ainsi qu'un choix de deuxième ronde en 1998 (Chris Bala) en retour de l'attaquant Alexandre Daigle

2017-18 schedule • Calendrier vs Philadelphia

10/26/17	@ Ottawa	7:30 p.m./19 h 30
2/3/18	@ Philadelphia	1 p.m./13 h
2/24/18	@ Ottawa	2 p.m./14 h



PPG Paints Arena

1001 Fifth Ave., Pittsburgh, Penn. 15219

Internet penguins.nhl.com
Twitter @penguins

Owners Lemieux Group LP
Chairman Mario Lemieux
Chief executive officer and president David Morehouse
Executive vice-president and general manager Jim Rutherford
Assistant general managers Bill Guerin, Jason Karmann
Head coach Mike Sullivan
Assistant coaches Sergei Gonchar, Jacques Martin, Mark Recchi
Goaltending coach Mike Bucci
Vice-president, communications Tom McMillan
Senior director, communications Jennifer Bullano
Director, content Sam Kasan
Manager, communications Jason Seidling
General office 412-642-1300

Inaugural season/Saison inaugurale 1967-68
Stanley Cup titles/Championnats de la Coupe Stanley ...5 (1991, 1992, 2009, 2016, 2017)
Home ice/Domicile PPG Paints Arena (2010)
Building capacity/Capacité de l'amphithéâtre 18,387
2016-17 record/Fiche 2016-2017 50-21-11
AHL affiliate/Club affilié LAH Wilkes-Barre/Scranton Penguins

Series notes • Notes de séries

Mark Borowiecki matched an NHL record with 14 hits on a night that saw the Senators and Penguins combine for the most goals (13) in series history on 12/5/16 in Pittsburgh (8-5 loss). Bryan Rust recorded his first career hat-trick and was the first NHL player since Mario Lemieux on 12/31/88 to do so by way of including both a penalty shot goal and an empty net goal in the Penguins victory ... The Senators' 2-1 home shootout win on 3/23/17 improved the team's home record to 20-19-5-5 against Pittsburgh and a greater than .500 mark for the first time ... The Penguins advanced to the 2017 Stanley Cup Final in winning a fourth consecutive playoff meeting between the teams (the series required the full seven games for the first time) with a 3-2 double overtime victory on 5/25/17 at PPG Paints Arena ... Sidney Crosby established a new career best by scoring at least one goal in an eighth consecutive home game in the Penguins 6-5 home win over Ottawa on 2/2/16 ... The Senators suffered their first shutout loss since 12/27/13 — a span of 129 games, the most in franchise history — on 10/15/15 in Pittsburgh (2-0 loss). Daniel Sprong became the fourth youngest Penguin (18 years, 212 days) to score his first NHL goal for the club ... Two rookies, Mike Hoffman and Mark Stone, combined to score tying and winning goals for the first time in franchise history when Ottawa emerged with a regular-season series-deciding 4-3 overtime win over Pittsburgh on 4/7/15 at Canadian Tire Centre. Stone's overtime winner saw him record a multi-goal game for the first time in his NHL career and also saw him become the first rookie in franchise history to record more than one overtime-winning goal in one season ... Crosby's two-goal game on 2/12/15 in Ottawa (5-4 0-0 win) was the 61st multi-goal game of his NHL career but his first against the Senators ... Erik Karlsson sustained a left Achilles laceration in the teams' only meeting in Pennsylvania in 2012-13 on 2/13/13 (4-2 loss) forcing him to miss a career-high 31 consecutive games ... Matt Carner scored at 7:06 of the third overtime period to help the Senators to a 4-3 Game 5 victory in what became the longest game in franchise history on 4/22/10. Pascal Leclaire set a franchise record for most saves in one game when he turned aside 56 shots in the first post-season start of his career. The game was the second-longest ever played at Mellon Arena, which hosted its final game three weeks later. The Senators earned a record of 13-16-4-3 in 36 regular-season games at Mellon Arena ... Ottawa scored three shorthanded goals to tie a team record at Pittsburgh on 2/2/06 (7-2 win) — including two within one penalty kill (Antoine Vermette and Mike Fisher) ... Former Senator Tom Barrasso posted four of Pittsburgh's six all-time shutouts against Ottawa between the 1993-94 and 1999-2000 seasons ... Damian Rhodes and Barrasso each posted shutouts when Ottawa and Pittsburgh skated to a scoreless tie on 1/20/98.

Mark Borowiecki a égalé un record de la LNH avec 14 mises en échec alors que les Sénateurs et les Penguins ont inscrit le plus grand nombre de buts (13) de l'histoire de la série, le 12/5/16 à Pittsburgh (revers de 8-5). Bryan Rust a réussi son premier tour du chapeau en carrière et il fut le premier joueur de la LNH depuis Mario Lemieux le 12/31/88 à avoir réussi l'exploit en marquant sur un tir de punition et dans un filet désert dans la victoire des Penguins ... Avec leur victoire de 2-1 en tirs de barrage à domicile le 3/23/17, les Sénateurs ont porté leur fiche à domicile à 20-19-5-5 contre Pittsburgh et une fiche supérieure à 0,500 pour la première fois ... Les Penguins ont atteint la finale de la Coupe Stanley 2017 en remportant une quatrième série consécutif entre les deux équipes (la série s'est soldée en sept rencontres pour la première fois) avec une victoire de 3-2 en deuxième période de prolongation, le 5/25/17 au PPG Paints Arena ... Sidney Crosby a établi un nouveau sommet en carrière en marquant au moins un but pour un huitième match à domicile consécutif dans un gain de 6-5 des Penguins à domicile contre Ottawa, le 2/2/16 ... Les Sénateurs ont subi un premier revers par blanchissage depuis le 12/27/13 (129 matchs), la plus longue séquence de l'histoire de la franchise, le 10/15/15 à Pittsburgh (revers de 2-0). Daniel Sprong est devenu le quatrième plus jeune joueur des Penguins (18 ans, 212 jours) à inscrire son premier but dans la LNH pour le club ... Deux recrues, Mike Hoffman et Mark Stone, ont inscrit le but égalisateur et le but gagnant pour la première fois de l'histoire de la franchise lorsqu'Ottawa a remporté une victoire de 4-3 en prolongation contre Pittsburgh, un gain décisif de la série de saison, le 4/7/15 au Centre Canadian Tire. Grâce à son but vainqueur en prolongation, Stone a connu son premier match de plus d'un but dans la LNH et il est aussi devenu la première recrue de l'histoire de la franchise à inscrire plus d'un but vainqueur en prolongation en une saison ... Avec ses deux buts le 2/12/15 à Ottawa (gain de 5-4 FUS), Crosby a connu son 61^e match de plus d'un but en carrière dans la LNH, mais son premier contre les Sénateurs ... Erik Karlsson a subi une laceration au tendon d'Achille de son pied droit lors du seul affrontement en Pennsylvanie en 2012-2013, le 2/13/13 (revers de 4-2), ce qui l'a forcé à rater 31 matchs consécutifs, un sommet en carrière ... Matt Carner a marqué à 7:06 de la troisième période de prolongation pour aider Ottawa à l'emporter par 4-3 au 5^e match, ce qui devenait le plus long match de l'histoire de la franchise, le 4/22/10. Pascal Leclaire a établi un record de franchise pour le plus grand nombre d'arrêts en un match en repoussant 56 lancers à son premier match éliminatoire de sa carrière. Il s'agissait du deuxième plus long match de l'histoire du Mellon Arena, qui a été le théâtre de son dernier match trois semaines plus tard. Les Sénateurs ont présenté une fiche de 13-16-4-3 en 36 matchs de saison régulière au Mellon Arena ... Ottawa a inscrit trois buts en infériorité numérique pour égalier un record d'équipe à Pittsburgh (2/2/06, gain de 7-2) — incluant deux en une occasion en désavantage numérique (Antoine Vermette et Mike Fisher) ... L'ancien des Sénateurs Tom Barrasso a réussi quatre des six blanchissages de Pittsburgh contre Ottawa entre les saisons 1993-1994 et 1999-2000 ... Damian Rhodes et Barrasso ont obtenu chacun un blanchissage alors qu'Ottawa et Pittsburgh ont fait match nul de 0-0, le 1/20/98.

Series information • Fiche de séries

Season Saison	OVERALL - SAISON					HOME - DOMICILE					AWAY - ÉTRANGER				
	W	L	T	O	P	W	L	T	O	P	W	L	T	O	P
1992-93	1	3	0	0	0	1	1	0	0	0	0	2	0	0	0
1993-94	0	4	1	0	0	0	2	0	0	0	0	2	1	0	0
1994-95	0	4	0	0	0	0	2	0	0	0	0	2	0	0	0
1995-96	0	6	0	0	0	0	3	0	0	0	0	3	0	0	0
1996-97	1	4	1	0	0	1	1	1	0	0	0	3	0	0	0
1997-98	1	1	3	0	0	1	1	1	0	0	0	0	2	0	0
1998-99	1	1	1	1	0	0	1	1	0	0	1	0	0	1	0
1999-2000	2	1	1	0	0	2	0	0	0	0	0	1	1	0	0
2000-01	1	2	1	0	0	0	1	1	0	0	1	1	0	0	0
2001-02	2	2	0	0	0	1	1	0	0	0	1	1	0	0	0
2002-03	3	1	0	0	0	1	1	0	0	0	2	0	0	0	0
2003-04	2	0	1	1	0	1	0	1	0	0	1	0	0	1	0
2004-05	Season cancelled/Saison annulée														
2005-06	4	0	-	-	0	2	0	-	0	2	0	-	0	-	
2006-07	1	1	-	2	0	1	0	-	1	1	0	-	1	0	
2007-08	3	0	-	1	0	1	0	-	1	2	0	-	0	0	
2008-09	3	0	-	1	0	1	0	-	1	2	0	-	0	0	
2009-10	2	2	-	0	0	1	1	-	0	1	1	-	0	0	
2010-11	1	3	-	0	0	1	1	-	0	0	2	-	0	0	
2011-12	3	1	-	0	2	2	0	-	0	1	1	-	0	0	
2012-13	0	2	-	1	0	0	1	-	1	0	0	-	0	0	
2013-14	2	0	-	1	0	1	0	-	0	1	0	-	1	0	
2014-15	1	1	-	1	0	1	0	-	1	0	1	-	0	0	
2015-16	0	3	-	0	0	0	1	-	0	0	2	-	0	0	
2016-17	2	1	-	0	0	2	0	-	0	0	1	-	0	0	
Totals	36	43	9	9	9	20	19	5	5	16	24	4	4	4	

Series records • Records de séries

Longest streaks • Plus longues séquences

Winning/Victoires	7	1/22/04 – 11/10/06
Losing/Défaites	14	1/3/94 – 4/11/96
Undefeated/Sans défaite	8	12/26/03 – 11/10/06 (7-0-1-0)
Winless/Sans victoire	16	3/30/93 – 4/11/96 (0-15-1)

Most goals, game • Plus de buts, match

Scored/Comptés	7 (2x)	Last/Dernier: 2/2/06 (7-2 W/V)
Allowed/Allowés	8 (2x)	Last/Dernier: 12/5/16 (8-5 L/D)
Both teams/Deux clubs	13	12/5/16 (8-5 L/D)

Last transaction • Dernière transaction

2/24/11 Acquired Pittsburgh's seventh-round pick in 2011 (Ryan Dzingel) in exchange for forward Alex Kovalev / Acquisition du choix de septième round des Penguins en 2011 (Ryan Dzingel) en retour de l'attaquant Alex Kovalev

2017-18 schedule • Calendrier vs Pittsburgh

11/16/17	@ Ottawa	7:30 p.m./19 h 30
2/13/18	@ Pittsburgh	7 p.m./19 h
4/6/18	@ Pittsburgh	7:30 p.m./19 h 30



SAP Center at San Jose

525 W Santa Clara St., San Jose, Calif. 95113

Internet.....	sharks.nhl.com
Twitter.....	@SanJoseSharks
Owners.....	Sharks Sports & Entertainment
Chief operating officer.....	John Tortora
General manager.....	Doug Wilson
Vice-president and assistant general manager.....	Joe Will
Head coach.....	Peter DeBoer
Assistant coaches.....	Dave Barr, Steve Spott, Rob Zetterle
Assistant coach/Goaltending coach.....	Johan Hedberg
Development coach.....	Mike Ricci
Goaltending development coach.....	Evgeni Nabokov
Vice-president, media relations and broadcasting.....	Ben Guerrero
Senior manager, team services.....	Ryan Stenn
Manager, broadcast operations and media relations.....	Joanna Schimmel
General office.....	408-287-7070
Inaugural season/Season inaugurale.....	1991-92
Stanley Cup titles/Championnats de la Coupe Stanley.....	None/Aucun
Home ice/Domicile.....	SAP Center at San Jose (1993)
Building capacity/Capacité de l'amphithéâtre.....	17,562
2016-17 record/Fiche 2016-2017.....	46-29-7
AHL affiliate/Club affilié LAH.....	San Jose Barracuda

Series notes • Notes de séries

Erik Karlsson assumed the franchise lead in points (411) among defencemen when Ottawa earned a third consecutive win at SAP Center for the first time on 12/7/16 (4-2 win). Logan Couture became the sixth player in Sharks history to record a 50th power-play goal in the setback... San Jose brought an end to Ottawa's five-game series winning streak when Kevin Labanc converted his first career shootout attempt on 12/14/16 at Canadian Tire Centre (4-3 SO loss). Mike Hoffman (15 minutes) and Kyle Turris (17 minutes) established new individual career highs in penalty minutes, respectively... Bobby Ryan became only the second player (Dany Heatley did so twice) to record at least one point in 14 consecutive home games when he helped Ottawa to a 4-2 win over the Sharks on 12/18/15... The teams required a shootout to decide the game's outcome for the first time after Zack Smith converted on the first penalty shot attempt of his career at 14:29 of the third period in an eventual 4-3 Senators win at SAP Center on 1/18/16. The Senators' record for allowing a goal (0:08) after scoring was matched by the Sharks' Thomas Hertl... Hoffman established a new single game career-high when he scored twice and added an assist in a 4-2 win at SAP Center on 2/28/15. The victory ultimately saw Ottawa record its first three-game road sweep of California opponents while the loss for the Sharks was their eighth consecutive on home ice which matched a franchise high and dated to March of 1995... Andrew Hammond improved to 14-0-1 in his NHL career in helping the Senators to their first home win over San Jose since 12/19/02 on March 23 (5-2 win)... The Senators snapped the Sharks' franchise-best winning streak (against Ottawa) at five games when the visitors earned a 4-1 win when on 1/19/12. The victory marked Ottawa's first in northern California since 10/18/03 and enabled the Senators to establish a new franchise best in having earned at least one point in 11 consecutive road contests... Mark Borowick became the first position player in franchise history to make his NHL debut against San Jose when he did so on 1/19/12... Ryan's 39 career games against San Jose are more than against any other NHL opponent... Patrick Marleau scored the game-winning goal against the Senators on four consecutive occasions from 1/12/06 to 12/2/10... Daniel Alfredsson earned four assists in one game for the first time on 12/19/02 in Ottawa (9-3 win)... Bob Kudelski netted the Senators' first hat-trick in a 3-2 home win over San Jose on 1/10/93.

Erik Karlsson est devenu le meneur de la franchise au chapitre des points (411) chez les défenseurs lorsque les Sénateurs ont remporté une troisième victoire consécutive au SAP Center pour la première fois, le 12/7/16 (gain de 4-2). Logan Couture est devenu le sixième joueur de l'histoire des Sharks à inscrire un 50^e but en avantage numérique dans la défaite... San Jose a mis fin à la séquence victorieuse de cinq matchs d'Ottawa lorsque Kevin Labanc a réussi son premier lancer en tirs de barrage de sa carrière, le 12/14/16 au Centre Canadian Tire (revers de 4-3 FUS). Mike Hoffman (15 minutes) et Kyle Turris (17 minutes) ont établi de nouveaux sommets individuels en carrière au chapitre des minutes de punition, respectivement... Bobby Ryan est devenu seulement le deuxième joueur (Dany Heatley l'a fait deux fois) à récolter au moins un point en 14 matchs à domicile consécutifs lorsqu'il a aidé Ottawa à l'emporter par 4-2 sur les Sharks, le 12/18/15... Les deux équipes se sont rendues en tirs de barrage pour la première fois pour décider du résultat après que Zack Smith eut réussi son premier tir de pénalité en carrière à 14:29 de la troisième période dans un gain de 4-3 des Sénateurs, le 1/18/16 au SAP Center. Le record des Sénateurs pour avoir accordé un but (0:08) après en avoir marqué un a été égalé par Thomas Hertl, des Sharks... Hoffman a établi un nouveau sommet en carrière pour un match en marquant deux buts et ajoutant une aide dans un gain de 4-2 au SAP Center, le 2/28/15. Avec cette victoire, Ottawa a réussi son premier balayage d'un périple de trois matchs en Californie, alors que les Sharks ont subi un huitième revers consécutif à domicile, égalant un sommet de franchise remontant à mars 1995... Andrew Hammond a porté sa fiche à 14-0-1 dans la LNH en aidant les Sénateurs à remporter leur premier gain à domicile contre San Jose depuis le 12/19/02, le 23 mars (gain de 5-2)... Les Sénateurs ont mis fin à la séquence de cinq victoires consécutives de San Jose (contre Ottawa), un sommet de franchise, lorsque les visiteurs l'ont emporté par 4-1, le 1/19/12. Il s'agissait de la première victoire pour Ottawa dans le nord de la Californie depuis le 10/18/03 et elle a permis aux Sénateurs d'établir un nouveau sommet de franchise en récoltant au moins un point au classement en 11 matchs consécutifs à l'étranger... Mark Borowick est devenu le premier joueur de position de l'histoire de la franchise à effectuer ses débuts dans la LNH contre San Jose, le 1/19/12... Avec 39 matchs, Ryan a disputé plus de matchs contre San Jose que tout autre adversaire dans la LNH... Patrick Marleau a inscrit le but vainqueur contre les Sénateurs lors de quatre matchs consécutifs, du 1/12/06 au 12/2/10... Daniel Alfredsson a récolté quatre passes en un match pour la première fois le 12/19/02 à Ottawa (gain de 9-3)... Bob Kudelski a réussi le tout premier tour du chapeau d'Ottawa dans un gain de 3-2 à domicile contre San Jose, le 1/10/93.

Series information • Fiche de séries

Season Saison	OVERALL - SAISON				HOME - DOMICILE				AWAY - ÉTRANGER			
	W	L	T	O	W	L	T	O	W	L	T	O
1992-93	1	1	0	0	1	0	0	0	0	1	0	0
1993-94	2	0	0	0	1	0	0	0	1	0	0	0
1994-95	0	0	0	0	0	0	0	0	0	0	0	0
1995-96	0	1	1	0	0	0	1	0	0	1	0	0
1996-97	0	1	1	0	0	0	1	0	0	1	0	0
1997-98	1	0	1	0	0	0	1	0	1	0	0	0
1998-99	0	1	1	0	0	0	1	0	0	1	0	0
1999-2000	0	1	0	0	0	1	0	0	0	0	0	0
2000-01	2	0	0	0	1	0	0	0	1	0	0	0
2001-02	0	1	0	0	0	0	0	0	0	1	0	0
2002-03	1	0	0	0	1	0	0	0	0	0	0	0
2003-04	1	0	0	0	0	0	0	0	1	0	0	0
2004-05	Season cancelled/Saison annulée											
2005-06	0	1	-	0	0	1	-	0	0	0	-	0
2006-07	0	0	-	0	0	0	-	0	0	0	-	0
2007-08	0	0	-	1	0	0	-	0	0	0	-	1
2008-09	0	1	-	0	0	1	-	0	0	0	-	0
2009-10	0	1	-	0	0	0	-	0	0	1	-	0
2010-11	0	1	-	0	0	1	-	0	0	0	-	0
2011-12	1	0	-	0	0	0	-	0	1	0	-	0
2012-13	0	0	-	0	0	0	-	0	0	0	-	0
2013-14	0	2	-	0	0	1	-	0	0	1	-	0
2014-15	2	0	-	0	1	0	-	0	1	0	-	0
2015-16	2	0	-	0	1	0	-	0	1	0	-	0
2016-17	1	0	-	1	0	0	-	1	1	0	-	0
Totals	14	12	4	2	6	5	4	1	8	7	0	1

Series records • Records de séries

Longest streaks • Plus longues séquences

Winning/Victoires	5	2/28/15 - 12/7/16
Losing/Défaites	5	1/12/06 - 12/2/10 (0-4-1)
Undefeated/Sans défaite	5	2/28/15 - 12/7/16 (5-0-0)
Winless/Sans victoire	5	1/12/06 - 12/2/10 (0-4-1)

Most goals, game • Plus de buts, match

Scored/Comptés	9	12/19/02 (9-3 W/V)
Allowed/Alloués	5 (3x)	10/27/13 (5-2 L/D)
Both teams/Deux clubs	12 (2x)	Last/Dernier: 12/19/02 (9-3 W/V)

Last transaction • Dernière transaction

1/24/17 Acquired forward Tommy Wingels in exchange for forward prospect Buddy Robinson, forward Zack Stortini and a seventh-round draft pick in 2017 (Ivan Chekhovich) / Acquisition de l'attaquant Tommy Wingels en retour de l'attaquant espoir Buddy Robinson, l'attaquant Zack Stortini et un choix de septième ronde en 2017 (Ivan Chekhovich)

2017-18 schedule • Calendrier vs San Jose

12/9/17	@ San Jose	10 p.m./22 h
1/5/18	@ Ottawa	7:30 p.m./19 h 30



Scottrade Center

1401 Clark Ave., St. Louis, Mo. 63103

Internet blues.nhl.com

Twitter @StLouisBlues

Series notes • Notes de séries

The Senators and Blues split their two-game regular-season series with each team winning on the road for the third consecutive season in 2016-17. . . . Mike Hoffman contributed a two-goal effort for the 10th time in his NHL career, and against a 10th different Western Conference opponent, to help the Senators earn a fourth consecutive win in St. Louis for the first time on 1/17/17 (6-4 win). Bobby Ryan scored his 18th goal against the Blues, his most against any NHL opponent, while St. Louis' Patrick Berglund became the 11th player to appear in a 600th game for the club. . . . Erik Karlsson became the only third player (Phillips, Turris) to skate in a 300th consecutive game for the Senators when St. Louis shut-out Ottawa 6-0 on 2/7/17 at Canadian Tire Centre. Jake Allen made 33 saves to record the Blues' first shutout victory against the Senators in the teams' 33rd meeting. . . . Chris Wideman, a St. Louis native, became the first player in Senators history to earn his first NHL assist on an overtime winner on 1/4/16 at Scottrade Center (3-2 OT win). . . . The teams' 11-round shootout on 3/1/16 in Ottawa, a 4-3 St. Louis win, was the longest in history for each club respectively. Berglund scored the only goal of the shootout after Jean-Gabriel Pageau tied the contest with 0.1 seconds to play in regulation time. . . . Prior to a 3-2 win at Canadian Tire Center on 11/22/14, the Blues had not recorded a win in Ottawa since 1/26/00 (4-1 loss). . . . Cody Ceci became the first player in franchise history to score his first NHL goal in overtime as Ottawa earned a 3-2 home win over the Blues on 12/16/13. . . . Ryan's 32 points over 26 career games against the Blues represent his best point per game ratio among NHL opponents. . . . Robin Lehner became the first goaltender in franchise history to face 50 shots and register a victory when he helped the Senators to a shootout win at Scottrade Center on 2/4/14 (5-4 SO win). . . . Daniel Alfredsson recorded his third career hat-trick against St. Louis on 10/27/01. . . . Ottawa set a team record for its fastest four goals when Pavol Demitra, Randy Cunneyworth, Tom Chorske and Alesei Yashin all scored within a span of 2:38 in the first period of an eventual 7-1 win at St. Louis on 2/20/96. Yashin also added a pair of goals to register his third career hat-trick. . . . The Senators tied a team record for the largest goal margin in a loss when they were defeated 11-1 by St. Louis on 2/26/94.

Les Sénateurs et les Blues ont divisé les honneurs de leur série de deux matchs en saison régulière alors que chacune des équipes a remporté une victoire à l'étranger pour une troisième saison consécutive en 2016-2017. . . . Mike Hoffman a marqué deux buts pour une 10^e fois en carrière dans la LNH et contre un 10^e adversaire différent de l'Association de l'Ouest, pour aider les Sénateurs à signer un quatrième gain consécutif à St. Louis pour la première fois, le 1/17/17 (gain de 6-4). Bobby Ryan a marqué son 18^e but contre les Blues, son plus grand nombre contre n'importe quel adversaire dans la LNH, tandis que Patrick Berglund, des Blues, est devenu le 11^e joueur à disputer un 600^e match pour le club. . . . Erik Karlsson est devenu le troisième joueur seulement (Phillips, Turris) à prendre part à un 300^e match consécutif pour les Sénateurs, lorsque St. Louis a blanchi Ottawa par 6-0, le 2/7/17 au Centre Canadian Tire. Jake Allen a effectué 33 arrêts pour procurer un premier blanchissage aux Blues contre les Sénateurs au 33^e affrontement entre les deux équipes. . . . Chris Wideman, natif de St. Louis, est devenu le premier joueur de l'histoire de la franchise à obtenir sa première mention d'aide dans la LNH sur un but vainqueur en prolongation, le 1/4/16 au Scottrade Center (gain de 3-2 P) . . . La séance de 11 rondes de tirs de barrage des deux équipes le 3/1/16 à Ottawa, un gain de 4-3 de St. Louis, fut la plus longue de l'histoire des deux équipes. Berglund a marqué le seul but en tirs de barrage après que Jean-Gabriel Pageau eut égalé la marque avec 0,1 seconde à faire en temps réglementaire. . . . Avant leur victoire de 3-2 du 11/22/14 au Centre Canadian Tire, les Blues n'avaient pas gagné à Ottawa depuis le 1/26/00 (revers de 4-1). . . . Cody Ceci est devenu le premier joueur de l'histoire de la franchise à inscrire son premier but dans la LNH en prolongation lors d'un gain de 3-2 d'Ottawa sur les Blues, le 12/16/13. . . . Avec ses 32 points en 26 matchs en carrière des Blues, Ryan présente le meilleur différentiel de point par match parmi les adversaires de la LNH. . . . Robin Lehner est devenu le premier gardien de l'histoire de la franchise à affronter 50 tirs et inscrire une victoire, le 2/4/14 au Scottrade Center (gain de 5-4 FUS). . . . Daniel Alfredsson a réussi son troisième tour du chapeau en carrière contre St. Louis, le 10/27/01. . . . Ottawa a établi un record d'équipe en inscrivant ses quatre buts les plus rapides, lorsque Pavol Demitra, Randy Cunneyworth, Tom Chorske et Alesei Yashin ont marqué dans l'espace de 2:38 en première période à St. Louis, le 2/20/96. Yashin a aussi ajouté deux buts pour son troisième tour du chapeau en carrière. . . . Les Sénateurs ont égalé un record d'équipe pour le plus grand écart de buts dans un revers, alors qu'ils ont subi une défaite de 11-1 contre St. Louis, le 2/26/94.

Chairman and governor Tom Stillman
President, hockey operations and general manager Doug Armstrong
President and CEO, business operations Chris Zimmerman
Executive vice-president Bruce Affleck
Executive vice-president Brett Hull
Vice-president of hockey operations Dave Taylor
Assistant general managers Martin Brodeur, Kevin McDonald
Senior advisor to the general manager Al MacInnis
Head coach Mike Yeo
Associate coach Craig Berube
Assistant coaches Steve Ott, Darryl Sydor, Daniel Tkaczuk
Goaltending coach David Alexander
SVP of public relations and marketing Mike Caruso
Senior director of media relations and team services Rich Jankowski
Assistant director of media relations Dan O'Neill
General office 314-622-2500

Inaugural season/Saison inaugurale 1967-68
Stanley Cup titles/Championnats de la Coupe Stanley None/Aucun
Home ice/Domicile Scottrade Center (1994)
Building capacity/Capacité de l'amphithéâtre 19,150
2016-17 record/Fiche 2016-2017 46-29-57
AHL affiliate/Club affilié LAH Chicago Wolves

Series information • Fiche de séries

Season Saison	OVERALL - SAISON			HOME - DOMICILE			AWAY - ÉTRANGER			
	W	L	T	W	L	T	W	L	T	
1992-93	0	2	0	0	1	0	0	1	0	0
1993-94	0	2	0	0	1	0	0	1	0	0
1994-95	0	0	0	0	0	0	0	0	0	0
1995-96	2	0	0	1	0	0	1	0	0	0
1996-97	0	1	0	0	1	0	0	0	1	0
1997-98	1	1	0	0	1	0	0	1	0	0
1998-99	1	1	0	0	1	0	0	1	0	0
1999-2000	0	2	0	0	1	0	0	0	1	0
2000-01	1	0	0	1	0	0	0	0	0	0
2001-02	1	1	0	0	1	0	0	0	1	0
2002-03	0	0	1	0	0	0	0	0	0	1
2003-04	1	0	0	0	1	0	0	0	0	0
2004-05	Season cancelled/Saison annulée									
2005-06	0	0	-0	0	0	-0	0	0	-0	-0
2006-07	1	0	-0	0	0	-0	1	0	-0	-0
2007-08	1	0	-0	1	0	-0	0	0	-0	-0
2008-09	1	0	-0	0	0	-0	1	0	-0	-0
2009-10	1	0	-0	1	0	-0	0	0	-0	-0
2010-11	0	1	-0	0	0	-0	0	1	-0	-0
2011-12	0	1	-0	0	1	-0	0	0	-0	-0
2012-13	0	0	-0	0	0	-0	0	0	-0	-0
2013-14	2	0	-0	1	0	-0	1	0	-0	-0
2014-15	1	1	-0	0	1	-0	0	1	-0	-0
2015-16	1	0	-1	0	0	-1	1	0	-0	-0
2016-17	1	1	-0	0	1	-0	0	1	-0	-0
Totals	16	14	2	1	7	9	0	1	9	5

Series records • Records de séries

Longest streaks • Plus longues séquences

Winning/Victoires	5	2/10/04 – 1/21/10
Losing/Défaites	4	1/14/93 – 2/26/94
Undefeated/Sans défaite	5	12/5/02 – 1/21/10 (5-0-1-0)
Winless/Sans victoire	4	1/14/93 – 2/26/94 (0-4-0)

Most goals, game • Plus de buts, match

Scored/Comptes	7	2/20/96 (7-1 W/V)
Allowed/Alloués	11	2/26/94 (11-1 L/D)
Both teams/Deux clubs	12 (2x)	Last/Dernier: 2/26/94 (11-1 L/D)

Last transaction • Dernière transaction

7/8/13 Traded forward Patrick Cannone to the Blues in exchange for future considerations / A échangé l'attaquant Patrick Cannone aux Blues en retour de compensations futures

2017-18 schedule • Calendrier vs St. Louis

1/18/18	@ Ottawa	7:30 p.m./19 h 30
1/23/18	@ St. Louis	8 p.m./20 h

ST. LOUIS BLUES

All schedule times are Eastern/heure EST



Amalie Arena

401 Channelside Drive, Tampa, Fla. 33602

Internet.....	lightning.nhl.com
Twitter.....	@TBLightning
Owner, chairman and governor.....	Jeff Vinik
Chief executive officer and alternate governor.....	Steve Griggs
Vice-president and general manager, alternate governor.....	Steve Zyerman
Assistant general manager.....	Julien BriseBois
Assistant general manager, director of player personnel.....	Pat Verbeek
Senior advisor to the GM, director of player personnel.....	Tom Kurvers
Head coach.....	Jon Cooper
Associate coach.....	Rick Bonness
Assistant coaches.....	Brad Lauer, Todd Richards, Frantz Jean (goalending), Nigel Kirwan (video)
Executive vice-president of communications.....	Bill Wickett
Director, public relations.....	Brian Breseman
Editorial content manager.....	Trevor Van Kriensburg
General office.....	813-301-6500
Inaugural season/Saison inaugurale.....	1992-93
Stanley Cup titles/Championnats de la Coupe Stanley.....	1 (2004)
Home ice/Domicile.....	Amalie Arena (1996)
Building capacity/Capacité de l'amphithéâtre.....	19,092
2016-17 record/Fiche 2016-2017.....	42-30-10
AHL affiliate/Club affilié LAH.....	Syracuse Crunch

Séries information • Fiche de séries

Season Saison	OVERALL - SAISON				HOME - DOMICILE				AWAY - ÉTRANGER			
	W	L	T	O	W	L	T	O	W	L	T	O
1992-93	0	2	0	0	0	1	0	0	0	1	0	0
1993-94	0	4	0	0	0	2	0	0	0	2	0	0
1994-95	3	1	0	0	1	1	0	0	2	0	0	0
1995-96	2	2	0	0	1	1	0	0	1	1	0	0
1996-97	2	2	0	0	1	1	0	0	1	1	0	0
1997-98	3	1	0	0	1	1	0	0	2	0	0	0
1998-99	3	0	1	0	2	0	0	0	1	0	1	0
1999-2000	2	2	0	0	2	0	0	0	0	2	0	0
2000-01	4	0	0	0	2	0	0	0	2	0	0	0
2001-02	3	0	1	0	2	0	0	0	1	0	1	0
2002-03	2	2	0	0	1	1	0	0	1	1	0	0
2003-04	4	0	0	0	2	0	0	0	2	0	0	0
2004-05	Season cancelled/Saison annulée											
2005-06	4	0	1	0	2	0	0	0	2	0	0	0
2006-07	2	2	0	0	1	1	0	0	1	1	0	0
2007-08	2	1	1	0	1	1	0	0	1	0	1	0
2008-09	3	0	1	2	2	0	0	0	1	0	1	1
2009-10	2	1	1	0	2	0	0	0	0	1	1	0
2010-11	2	2	0	0	1	1	0	0	1	1	0	0
2011-12	4	0	0	0	2	0	0	0	2	0	0	0
2012-13	1	2	0	0	1	0	0	0	0	2	0	0
2013-14	2	2	1	1	1	1	0	0	1	1	1	1
2014-15	2	2	0	0	1	1	0	0	1	1	0	0
2015-16	1	3	0	0	1	1	0	0	0	2	0	0
2016-17	1	2	1	0	0	1	1	0	1	1	0	0
Totals	54	33	2	5	30	15	0	1	24	18	2	4

Séries records • Records de séries

Longest streaks • Plus longues séquences

Winning/Victoires	8	12/4/03 - 3/14/06
Losing/Défaites	6	11/13/92 - 2/10/94
Undefeated/Sans défaite	11	4/9/00 - 1/14/03 (10-0-1-0)
Winless/Sans victoire	6	11/13/92 - 2/10/94 (0-6-0)

Most goals, game • Plus de buts, match

Scored/Comptés	9	3/8/99 (9-3 W/V)
Allowed/Allowés	6 (4x)	Last/Dernier: 1/25/13 (6-4 L/D)
Both teams/Deux clubs	12 (2x)	Last/Dernier: 1/24/08 (8-4 W/V)

Last transaction • Dernière transaction

4/13/13 Acquired forward Cory Conacher and a fourth round draft pick in 2013 (previously acquired from Philadelphia, Tobias Lindberg) in exchange for goaltender Ben Bishop / Acquisition de l'attaquant Cory Conacher et un choix de quatrième ronde au repêchage de 2013 (acquis antérieurement de Philadelphie, Tobias Lindberg) en retour du gardien de but Ben Bishop

2017-18 schedule • Calendrier vs Tampa Bay

12/21/17	@ Tampa Bay	7:30 p.m./19 h 30
1/6/18	@ Ottawa	7 p.m./19 h
2/22/18	@ Tampa Bay	7:30 p.m./19 h 30
3/13/18	@ Tampa Bay	7:30 p.m./19 h 30

Séries notes • Notes de séries

Guy Boucher made a triumphant return to Tampa Bay as Ottawa earned its only win of the season over the Lightning on 2/21/17 (5-2 win). Mike Condon established a new franchise high in appearing in a 26th consecutive game in goal for Ottawa in the victory... Nikita Kucherov became only the second player in Lightning history to score three power-play goals in one game (and the first since Chris Kontos did so in the franchise's first game on 10/7/92). In Tampa Bay's 5-1 win over the Senators on 2/27/17 at Amalie Arena, Kucherov's natural hat-trick was the first in Lightning history to include three power-play goals... Victor Hedman became the first defenceman in Lightning history to score a third game-winning goal in the same calendar month when he did so on 3/14/17 (2-1 OT loss) in Ottawa... Tampa Bay will enter 2017-18 with a record of 8-1-2 over its last 11 home games against the Senators... Erik Karlsson's 36:34 time-on-ice in a 5-2 loss at Amalie Arena on 12/20/15 marked the most time on ice by a skater in a non-overtime regular-season game since 2/23/08 and a new career high... Martin St. Louis became only the 74th player in NHL history to record 600 assists for his career when he did so in a 5-3 Tampa Bay loss in Ottawa on 1/30/14... Ben Bishop established a new single season franchise high for the Lightning when he earned his 34th win of the campaign on 3/20/14 (5-4 SO loss) at Canadian Tire Centre... Karlsson became the first defenceman in franchise history to register 20 goals in one season when he opened the night's scoring in an eventual 4-3 shootout win in Tampa on 3/24/14... Sergei Gonchar established a new franchise high by recording an assist in a 10th consecutive game in Ottawa's 5-3 home win over the Lightning on 3/23/13... Turris scored his first goal (the game-winner) as a Senator in a 4-1 home win over Tampa Bay on 1/5/12... Bishop earned his first win with Ottawa in a 7-3 defeat of the Lightning on 3/6/12... Steven Stamkos scored in three of the four games between the teams in 2009-10 en route to becoming a co-winner (Sidney Crosby) of the NHL's Rocket Richard Trophy with 51 goals... Daniel Alfredsson set a new Senators franchise record when he recorded seven points (three goals, four assists) to help lead Ottawa to an 8-4 win in Tampa on 1/24/08... Ottawa is 6-3-2 in 11 games decided in overtime against the Lightning, with Chris Phillips scoring the lone OT winner in Tampa on 2/9/04 (5-4 win). Patrick Wiercioch, Mike Fisher (twice) and Jason Spezza (twice) have contributed overtime winners at home... Tampa Bay's Pat Jablonski was the first netminder to shut-out the Senators on 11/13/92 (1-0 loss). The win also marked the Lightning franchise's first shutout... Ottawa has posted six shutouts against the Lightning while Tampa Bay has blanked Ottawa on five occasions... Boucher ranks fourth among all-time Lightning coaches with 97 victories. He made his NHL head coaching debut with Tampa Bay in 2010-11.

Guy Boucher a effectué un retour triomphant à Tampa Bay alors qu'Ottawa a remporté son seul gain de la saison contre les Lightning, le 2/21/17 (gain de 5-2). Mike Condon a établi un nouveau sommet de franchise en effectuant une 26^e présence consécutive devant le filet pour Ottawa dans la victoire... Nikita Kucherov est devenu le deuxième joueur seulement de l'histoire du Lightning à avoir marqué trois buts en avantage numérique lors d'un match (et le premier depuis Chris Kontos lors du premier match de la franchise le 10/7/92) dans un gain de 5-1 de Tampa Bay sur les Sénateurs, le 2/27/17 au Amalie Arena. Le tour du chapeau de Kucherov était le premier de l'histoire du Lightning avec trois buts en supériorité numérique... Victor Hedman est devenu le premier défenseur de l'histoire du Lightning à avoir inscrit un troisième but gagnant au cours d'un même mois, le 3/14/17 (revers de 2-1 P) à Ottawa... Tampa Bay entamera la saison 2017-2018 avec une fiche de 8-1-2 au cours de ses 11 derniers matchs à domicile contre les Sénateurs... Avec le temps d'utilisation de 36:34 d'Erik Karlsson dans un revers de 5-2 à Amalie Arena le 12/20/15, il s'agit du plus important temps d'utilisation par un joueur dans un match de saison régulière en temps réglementaire depuis le 2/23/08 et un nouveau sommet en carrière... Martin St. Louis est devenu le 74^e joueur seulement de l'histoire de la LNH à atteindre le plateau des 600 mentions d'aide en carrière lors du revers de 5-3 de Tampa Bay à Ottawa, le 1/30/14... Ben Bishop a établi un nouveau sommet de franchise pour une saison avec le Lightning en signant sa 34^e victoire de la campagne, le 3/20/14 (revers de 5-4 FUS) au Centre Canadian Tire... Karlsson est devenu le premier défenseur de l'histoire de la franchise à inscrire 20 buts en une saison lorsqu'il a ouvert la marque lors d'un gain de 4-3 en tirs de barrage à Tampa, le 3/24/14... Sergei Gonchar a établi un nouveau sommet de franchise en récoltant une aide dans un 10^e match consécutif lors de la victoire à domicile d'Ottawa par la marque de 5-3 sur le Lightning, le 3/23/13... Turris a inscrit son premier but (le vainqueur) dans l'union-forme des Sénateurs dans un gain de 4-1 à domicile contre Tampa Bay, le 1/5/12... Bishop a remporté sa première victoire avec Ottawa dans un revers de 7-3 du Lightning, le 3/6/12... Steven Stamkos a marqué à trois des quatre matchs entre les deux équipes en 2009-2010 pour devenir l'un des deux gagnants (Sidney Crosby) du trophée Maurice-Richard avec 51 buts... Daniel Alfredsson a établi un nouveau record de franchise des Sénateurs avec une récolte de sept points (trois buts, quatre aides) pour aider Ottawa à l'emporter 8-4 à Tampa, le 1/24/08... Ottawa a une fiche de 6-3-2 en 11 matchs en prolongation contre le Lightning alors que Chris Phillips a marqué le seul but vainqueur en prolongation à Tampa, le 3/29/04 (gain de 5-4). Patrick Wiercioch, Mike Fisher (deux fois) et Jason Spezza (deux fois) ont inscrit des buts vainqueurs en prolongation à domicile... Pat Jablonski, du Lightning, est le premier gardien à avoir blanchi les Sénateurs, le 11/13/92 (revers de 1-0). Il s'agissait du premier blanchissage de la franchise du Lightning... Ottawa a réussi six blanchissages contre Tampa Bay, tandis que le Lightning a blanchi Ottawa à cinq reprises... Boucher occupe le quatrième rang chez les entraîneurs du Lightning avec 97 victoires. Il a fait ses débuts comme entraîneur-chef dans la LNH avec Tampa Bay en 2010-2011.

TAMPA BAY LIGHTNING

All schedule times are Eastern/Heure de l'EST



Air Canada Centre

40 Bay St., Toronto, Ont. M5J 2X2

Internet.....	mapleleaves.nhl.com
Twitter.....	@MapleLeafs
Chairman, governor.....	Lawrence M. Tanenbaum
President and CEO, MLSE.....	Michael Fris Dahl
President and alternate governor.....	Brendan Shanahan
General manager.....	Lou Lamoniole
Assistant general managers.....	Kyle Dubas, Mark Hunter
Assistant to the general manager.....	Brandon Pritchard
Senior advisor.....	Cliff Fletcher
Head coach.....	Mike Babcock
Assistant coaches.....	Jim Hillier, D.J. Smith, Andrew Brewer
Goaltending coach.....	Steve Briere
Director, media relations.....	Steve Keogh
Senior manager, media relations.....	Scott McNaughton
Coordinator, media relations.....	Chris Lund
General office.....	416-815-5700
Inaugural season/Saison inaugurale.....	13 (1918, 1922, 1932, 1942, 1945, 1947, 1948, 1949, 1951, 1962, 1963, 1964, 1967)
Stanley Cup titles/Championnats de la Coupe Stanley.....	13 (1918, 1922, 1932, 1942, 1945, 1947, 1948, 1949, 1951, 1962, 1963, 1964, 1967)
Home ice/Domicile.....	Air Canada Centre (1999)
Building capacity/Capacité de l'amphithéâtre.....	18,819
2016-17 record/Fiche 2016-2017.....	40-27-15
AHL affiliate/Club affilié LAH.....	Toronto Marlies

Séries notes • Notes de séries

The Senators improved to 5-0-0 in season-opening games against Toronto as Kyle Turris scored the overtime winner on 10/12/16 (5-4 OT win) at Canadian Tire Centre. Auston Matthews became the first player since 1917 to score as many as four goals in his first NHL game while he became only the fourth player in the NHL's modern era (1943 onward) to score four goals in his team's first game of a season. ... Mark Stone established new career highs in plus/minus (+4), assists (four) and points (five) as the Senators improved to 9-1-2 over their last 12 games against Toronto (the record with which they will enter 2017-18) on 2/18/17 at Air Canada Centre (6-3 win). ... Mike Hoffman's first career shootout goal proved the difference in a 5-4 win over the Maple Leafs on 10/10/15 at Air Canada Centre. The victory brought a franchise-high six-game losing streak in Toronto to a close. ... Dion Phaneuf became the 11th former captain to make a return to Toronto with an NHL opponent when he helped Ottawa to its first regulation win at Air Canada Centre since 1/17/12 on 3/6/16. ... Erik Karlsson registered the seventh two-goal game of his NHL career in a 4-3 home win over Toronto on 1/21/15 to move into sole possession of first place (breaking a tie with Wade Redden) for the franchise lead among defencemen for multi-goal games. ... Toronto's Tyler Bozak recorded the first hat-trick of his NHL career before adding an assist on the overtime winner in a 4-3 home victory over Ottawa on 3/28/15. ... The Senators were scheduled to host the Maple Leafs on 10/22/14 in Toronto but postponed the contest in the wake of the shooting death of a Canadian soldier at the National War Memorial in downtown Ottawa. ... Phil Kessel became the first Maple Leaf to record multiple hat-tricks for his career against the Senators when he scored three times in a 6-3 victory over Ottawa on 2/11/14. ... Stone made his NHL debut on 3/6/13 at Air Canada Centre (5-4 loss). ... Ottawa established a new franchise best when Jason Spezza and Daniel Alfredsson scored eight seconds apart in the third period on 10/8/11 at Toronto (6-5 loss). ... Zack Smith recorded the first multi-point effort (one goal, one assist) of his NHL career on 11/12/11 at Toronto (5-2 win). ... Craig Anderson became only the second goalie to record a shutout in his Senators debut when he turned aside a season-high 47 shots to help the visitors to a 1-0 shootout win at Toronto on 2/19/11. ... The Senators saw their franchise-high 11-game winning streak come to a close when they were shut-out 5-0 by the Maple Leafs on 2/6/10 in Toronto. ... Dany Heatley has two of Ottawa's three franchise hat-tricks against Toronto, with the most recent for Ottawa having occurred on 10/26/06 (7-2 win). ... Alfredsson recorded the NHL's first game-deciding shootout goal on Ed Belfour in the Senators' season-opening game against Toronto on 10/5/05 (3-2 win). ... Ottawa set a team record for most power-play goals in one game (six) against Toronto on 12/17/05. ... Ottawa tied a team record for largest margin of victory in a 8-0 win in Toronto on 10/29/05. ... Ottawa had a club-record 14 power-play opportunities against Toronto (1-for-14) on 1/31/04 (5-1 loss).

Les Sénateurs ont porté leur fiche à 5-0-0 au chapitre des matchs d'ouverture de saison contre Toronto alors que Kyle Turris a inscrit le but vainqueur en prolongation, le 10/12/16 (gain de 5-4 P) au Centre Canadian Tire. Auston Matthews est devenu le premier joueur depuis 1917 à avoir inscrit pas moins de quatre buts à son premier match dans la LNH tout en devenant le quatrième joueur de l'ère moderne de la LNH (de 1943 à aujourd'hui) à avoir inscrit quatre buts au premier match de la saison de son équipe. ... Mark Stone a établi de nouveaux sommets en carrière au chapitre du différentiel (+4), des aides (quatre) et des points (cinq) alors que les Sénateurs ont porté leur fiche à 9-1-2 au cours de leurs 12 premiers matchs contre Toronto (la fiche qu'ils présenteront au début de 2017-2018), le 2/18/17 à Air Canada Centre (gain de 6-3). ... Le premier but de Mike Hoffman en tirs de barrage a fait la différence dans un gain de 5-4 sur les Maple Leafs, le 10/10/15 au Air Canada Centre. Cette victoire a mis fin à une séquence de six revers à Toronto, un sommet de franchise. ... Dion Phaneuf est devenu le 11^e ancien capitaine à effectuer un retour à Toronto dans un autre uniforme de la LNH et a aidé Ottawa à signer sa première victoire en temps réglementaire au Air Canada Centre depuis le 1/17/12, le 3/6/16. ... Erik Heatley a connu son septième match de deux buts dans la LNH dans un gain de 4-3 à domicile contre Toronto le 1/21/15 pour s'emparer seul du premier rang (brisant une égalité avec Wade Redden) de la franchise chez les défenseurs au chapitre des matchs de plus d'un but. ... Tyler Bozak, des Maple Leafs, a réussi son premier tour du chapeau dans la LNH avant d'ajouter une mention d'aide sur le but vainqueur en prolongation dans un gain de 4-3 à domicile contre Ottawa, le 3/28/15. ... Les Sénateurs devaient recevoir les Maple Leafs le 10/22/14 à Ottawa, mais le match fut reporté en raison de l'assassinat d'un militaire canadien au Monument commémoratif de guerre du Canada au centre-ville d'Ottawa. ... Phil Kessel est devenu le premier joueur des Maple Leafs à réussir plus d'un tour du chapeau en carrière contre les Sénateurs en inscrivant trois buts lors d'un gain de 6-3 sur Ottawa, le 2/11/14. ... Stone a disputé son premier match dans la LNH lors d'un revers de 5-4 au Air Canada Centre, le 3/6/13. ... Ottawa a établi un nouveau sommet de franchise lorsque Jason Spezza et Daniel Alfredsson ont marqué à huit secondes d'intervalle en troisième période (un but, le 10/8/11 (revers de 6-5)). ... Zack Smith a connu son premier match de plus d'un point (un but, une aide) de sa carrière dans la LNH lors d'un gain de 5-2 à Toronto, le 11/12/11. ... Craig Anderson est devenu le deuxième gardien seulement à avoir inscrit un blanchissage lors de son premier match avec les Sénateurs lors qu'il a repoussé 47 lancers, un sommet de saison, pour aider les visiteurs à l'emporter par 1-0 en fusillade à Toronto, le 2/19/11. ... Les Sénateurs ont vu leur séquence de 11 victoires consécutives prendre fin lors d'une défaite de 5-0 face aux Maple Leafs, le 2/6/10 à Toronto. ... Dany Heatley a réussi deux des trois tours du chapeau de la franchise d'Ottawa contre Toronto - son dernier pour Ottawa remonte au 10/26/06 (gain de 7-2). ... Alfredsson a compté le tour premier but décisif en fusillade de la LNH contre Ed Belfour au match d'ouverture de la saison des Sénateurs contre Toronto, le 10/5/05 (gain de 3-2). ... Ottawa a établi un record d'équipe pour le plus grand nombre de buts en avantage numérique (six) contre Toronto, le 12/17/05. ... Ottawa a égalé un record d'équipe pour le plus grand écart de buts dans une victoire lors d'un gain de 8-0 à Toronto, le 10/29/05. ... Ottawa a obtenu 14 occasions en avantage numérique, un record d'équipe, contre Toronto (1-en-14), le 1/31/04 (revers de 5-1).

Séries information • Fiche de séries

Season Saison	OVERALL - SAISON					HOME - DOMICILE					AWAY - ÉTRANGER				
	W	L	T	N	P	W	L	T	N	P	W	L	T	N	P
1992-93	0	3	0	0	0	1	0	0	0	0	0	2	0	0	0
1993-94	0	2	0	0	0	1	0	0	0	0	1	0	0	0	0
1994-95	0	0	0	0	0	0	0	0	0	0	0	0	0	0	0
1995-96	0	1	0	0	0	0	1	0	0	0	0	1	0	0	0
1996-97	2	0	0	0	0	1	0	0	0	0	1	0	0	0	0
1997-98	2	0	0	0	0	1	0	0	0	0	1	0	0	0	0
1998-99	2	3	0	0	0	2	0	0	0	0	3	0	0	0	0
1999-2000	3	1	1	0	0	2	1	0	0	1	1	0	1	0	0
2000-01	5	0	0	0	0	2	0	0	0	0	3	0	0	0	0
2001-02	3	2	0	0	0	2	1	0	0	0	1	1	0	0	0
2002-03	4	1	0	0	0	2	0	0	0	0	2	1	0	0	0
2003-04	1	3	1	1	0	0	2	0	1	1	1	1	1	0	0
2004-05	Season cancelled/Saison annulée														
2005-06	7	1	-	0	0	4	0	-	0	0	3	1	-	0	0
2006-07	5	1	-	2	0	2	1	-	1	0	3	0	-	1	0
2007-08	4	4	-	0	0	2	2	-	0	0	2	2	-	0	0
2008-09	2	3	-	1	2	0	0	-	1	0	3	0	-	0	0
2009-10	2	3	-	1	1	1	1	-	1	1	2	0	-	0	0
2010-11	3	3	-	0	1	2	0	-	0	0	2	1	-	0	0
2011-12	3	3	-	0	1	2	0	-	0	0	2	1	-	0	0
2012-13	1	4	-	0	1	2	0	-	0	0	2	0	-	0	0
2013-14	1	1	-	2	1	0	1	-	0	1	0	1	-	0	0
2014-15	2	1	-	2	2	1	0	-	0	0	0	0	-	2	0
2015-16	4	0	-	0	0	2	0	-	0	0	2	0	-	0	0
2016-17	3	1	-	0	0	1	1	-	0	0	2	0	-	0	0
Totals	59	41	3	9	0	32	18	5	0	27	23	2	4	0	0

Séries records • Records de séries

Longest streaks • Plus longues séquences

Winning/Victoires	8	3/23/00 - 11/17/01
Losing/Défaites	6	10/20/92 - 12/25/95
Undefeated/Sans défaite	8	3/23/00 - 11/17/01 (8-0-0)
Winless/Sans victoire	7	10/20/92 - 1/27/96 (0-6-1)

Most goals, game • Plus de buts, match

Scored/Comptés	8 (3x)	Last/Dernier: 4/3/08 (8-2 W/V)
Allowed/Allowés	6 (5x)	Last/Dernier: 2/11/14 (6-3 L/D)
Both teams/Deux clubs	11	10/8/11 (6-5 L/D)

Last transaction • Dernière transaction

2/9/16 Acquired defenceman Dion Phaneuf along with forward prospects Casey Bailey, Matt Frattin and Ryan Rupert in addition to defencemen prospect Cody Donaghy in exchange for defencemen Jared Cowen, forward Colin Greening, forward prospect Tobias Lindberg, forward Milan Michalek and a second-round draft pick in 2017 (Emreel Rasnen) / Acquisition du défenseur Dion Phaneuf et des espoirs attaquants Casey Bailey, Matt Frattin et Ryan Rupert ainsi que de l'espoir défenseur Cody Donaghy en retour du défenseur Jared Cowen, de l'attaquant Colin Greening, de l'attaquant Milan Michalek, de l'espoir attaquant Tobias Lindberg et d'un choix de deuxième round au repêchage de 2017 (Emreel Rasnen)

2017-18 schedule • Calendrier vs Toronto

10/21/17	@ Ottawa	7 p.m./19 h
1/10/18	@ Toronto	7:30 p.m./19 h 30
1/20/18	@ Ottawa	7 p.m./19 h
2/10/18	@ Toronto	7 p.m./19 h

TORONTO MAPLE LEAFS

All statistics are as of September 15, 2016



Rogers Arena

800 Griffiths Way, Vancouver, B.C. V6B 6G1

Internet.....canucks.nhl.com
 Twitter.....@Canucks

Chairman and governor.....Francesco Aquilini
 Chief operating officer and alternate governor.....Jeff Stiepec
 President, hockey operations and alternate governor.....Trevor Linden
 General manager.....Jim Benning
 Assistant general manager.....John Weisbrod
 Senior advisor to the GM/director, collegiate scouting.....Stan Smyl
 VP, hockey administration, entertainment and content.....TC Carling
 Senior director, hockey operations and analytics.....Johathan Wall
 Head coach.....Travis Green
 Assistant coaches.....Nolan Baumgartner, Newell Brown, Doug Jarvis, Manny Malhotra
 Goaltending coach.....Dan Cloutier
 VP, communications and community partnerships.....Chris Brumwell
 Director, media relations and team operations.....Ben Brown
 Manager, media relations and publications.....Stephanie Maniago
 Coordinator, media relations.....Alfred De Vera
 General office.....604-899-4600

Inaugural season/Saison inaugurale.....1970-71
 Stanley Cup titles/Championnats de la Coupe Stanley.....None/Aucun
 Home ice/Domicile.....Rogers Arena (1995)
 Building capacity/Capacité de l'amphithéâtre.....18,865
 2016-17 record/Fiche 2016-2017.....30-43-9
 AHL affiliate/Club affilié LAH.....Utica Comets

Series notes • Notes de séries

The Senators earned two shutout victories over Vancouver for the first time in 2016-17 to put a dent in the Canucks' record of 11-3-2 over the previous 16 meetings between the clubs, which included Ottawa's first win at Rogers Arena since 3/13/04 on 10/25/16 (3-0 win). Ryan Dzingel scored twice for the first time in his NHL career in the victory... Mike Condon became the third goaltender (Lalime, Anderson) to earn a shutout win in his Senators debut in making 27 saves on 11/3/16 (1-0 win) at Canadian Tire Centre... Jake Virtanen recorded the first game-winning goal (and the first multi-point contest) of his NHL career to help the Canucks to their seventh consecutive victory over Ottawa at Rogers Arena via a 5-3 win on 2/25/16... Ottawa took its only lead when Erik Karlsson scored the first overtime winner of his NHL career to help the Senators overcome what had been a 3-0 deficit in a 4-3 home win over Vancouver on 12/7/14... Ottawa played before its largest-ever crowd (54,194) when it met the Canucks in the Senators' first outdoor game in franchise history, the 2014 Tim Hortons NHL Heritage Classic, which was ultimately a 4-2 win on 3/2/14 at Vancouver's BC Place. Cody Ceci tallied the second goal and second game-winning marker of his career while Karlsson's first period goal was his first career point against Vancouver, the lone remaining NHL opponent against which he had yet to register a point... The Senators' 3-1 home win over Vancouver on 2/4/10 marked Ottawa's 11th consecutive and remains an all-time team best. Brian Elliott established a new franchise record with his ninth consecutive win in goal... The Canucks returned to what was then General Motors Place following an NHL-record 14-game road trip due to the Vancouver 2010 Winter Olympics to defeat the Senators 5-1 on 3/13/10... The Senators tied a team record for fewest shots allowed in one period in a 2-1 home loss to Vancouver on 1/18/07 (0 shots, third period)... Ottawa suffered its first ever shutout loss when Daniel Sedin recorded the game-deciding goal against Dominik Hasek in a 3-2 loss on 12/9/05 in Vancouver... The Senators tied a club record by allowing 14 power-play opportunities (and two power-play goals) in a 6-4 loss in Vancouver on 1/8/03.

Les Sénateurs ont remporté deux victoires par blanchissage contre Vancouver pour la première fois en 2016-2017 pour mettre une brèche dans la fiche de 11-3-2 des Canucks au cours des 16 affrontements précédents entre les deux équipes, incluant la première victoire d'Ottawa au Rogers Arena depuis le 3/13/04, le 10/25/16 (gain de 3-0). Ryan Dzingel a marqué deux buts pour la première fois de sa carrière dans la LNH dans la victoire... Mike Condon est devenu le troisième gardien de but (Lalime, Anderson) à avoir signé un blanchissage à son premier match avec les Sénateurs en effectuant 27 arrêts, le 11/3/16 (gain de 1-0) au Centre Canadian Tire... Jake Virtanen a inscrit son premier but vainqueur dans la LNH (et son premier match de plus d'un point) pour aider les Canucks à signer leur septième victoire consécutive contre Ottawa au Rogers Arena via une victoire de 5-3, le 2/25/16... Ottawa a obtenu sa seule avance lorsqu'Erik Karlsson a inscrit son premier but vainqueur en prolongation dans la LNH pour aider les Sénateurs à combler un retard de 3-0 pour l'emporter par 4-3 à domicile contre Vancouver, le 12/7/14... Ottawa a disputé un match devant la plus grosse foule de son histoire (54 194 spectateurs) en se mesurant aux Canucks lors de son tout premier match en plein air de l'histoire de la franchise, la Classique Héritage Tim Hortons 2014 de la LNH, qui s'est terminée par une victoire de 4-2, le 3/2/14 au BC Place de Vancouver. Cody Ceci a inscrit le deuxième but et son deuxième but vainqueur en carrière tandis que Karlsson a obtenu son premier point en carrière contre Vancouver, le seul adversaire de la LNH contre qui il n'avait pas encore obtenu de point, avec un but en première période... Grâce à un gain de 3-1 à domicile contre les Canucks, le 2/4/10, il s'agissait d'une 11^e victoire consécutive pour Ottawa et demeure un record de franchise. Brian Elliott a établi un nouveau record de franchise en signant un neuvième gain d'affilié devant le filet... Les Canucks ont effectué un retour au General Motors Place (ancien nom) après un périple de 14 matchs à l'étranger (Jeux olympiques 2010 de Vancouver), un record de la LNH, pour vaincre les Sénateurs 5-1, le 3/13/10... Les Sénateurs ont égalé un record d'équipe pour le plus petit nombre de lancers accordés en une période, dans un revers de 2-1 à domicile contre Vancouver, le 1/18/07 (0 tir, 3^e période)... Ottawa a subi son tout premier revers en fusillade alors que Daniel Sedin a inscrit le but décisif contre Dominik Hasek lors d'un revers de 2-1, le 12/9/05 à Vancouver... Les Sénateurs ont égalé un record d'équipe en accordant 14 occasions en avantage numérique (et deux BAN) dans un revers de 6-4 contre Vancouver, le 1/8/03.

Series information • Fiche de séries

Season Saison	OVERALL - SAISON				HOME - DOMICILE				AWAY - ÉTRANGER			
	W	L	T	O	W	L	T	O	W	L	T	O
1992-93	0	2	0	0	0	1	0	0	0	1	0	0
1993-94	0	1	1	0	0	1	0	0	0	0	1	0
1994-95	0	0	0	0	0	0	0	0	0	0	0	0
1995-96	1	1	0	0	1	0	0	0	0	1	0	0
1996-97	2	0	0	0	1	0	0	0	1	0	0	0
1997-98	0	1	1	0	0	0	1	0	0	1	0	0
1998-99	2	0	0	0	1	0	0	0	1	0	0	0
1999-2000	1	2	0	0	0	1	0	0	1	1	0	0
2000-01	2	0	0	0	1	0	0	0	1	0	0	0
2001-02	1	0	0	0	1	0	0	0	0	0	0	0
2002-03	0	1	0	0	0	0	0	0	0	1	0	0
2003-04	1	0	0	1	0	0	0	1	1	0	0	0
2004-05	Season cancelled/Saison annulée											
2005-06	0	0	-	1	0	0	-	0	0	0	-	1
2006-07	0	1	-	0	0	1	-	0	0	0	-	0
2007-08	0	0	-	0	0	0	-	0	0	0	-	0
2008-09	0	2	-	0	0	1	-	0	0	1	-	0
2009-10	1	1	-	0	1	0	-	0	0	1	-	0
2010-11	0	2	-	0	0	1	-	0	0	1	-	0
2011-12	0	1	-	1	0	1	-	0	0	0	-	1
2012-13	0	0	-	0	0	0	-	0	0	0	-	0
2013-14	1	1	-	0	0	1	-	0	1	0	-	0
2014-15	1	0	-	1	1	0	-	0	0	0	-	1
2015-16	1	1	-	0	1	0	-	0	0	1	-	0
2016-17	2	0	-	0	1	0	-	0	1	0	-	0
Totals	16	17	2	4	9	8	1	1	7	9	1	3

Series records • Records de séries

Longest streaks • Plus longues séquences

Winning/Victoires	3 (3x)	Last/Dernier: 1/10/01 - 11/20/02
Losing/Défaites	6	3/13/10 - 11/28/13 (0-5-1)
Undefeated/Sans défaite	4	3/20/98 - 12/16/99 (3-0-1-0)
Winless/Sans victoire	6	Last/Dernier: 3/13/10 - 11/28/13 (0-5-1)

Most goals, game • Plus de buts, match

Scored/Comptés	6	2/3/97 (6-4 W/V)
Allowed/Allowés	7	1/5/94 (7-2 L/D)
Both teams/Deux clubs	10 (3x)	Last/Dernier: 1/8/03 (6-4 L/D)

Last transaction • Dernière transaction

2/27/17 Acquired forward Alex Burrows in exchange for forward prospect Jonathan Dahlén / Acquisition de l'attaquant Alex Burrows en retour de l'attaquant espoir Jonathan Dahlén

2017-18 schedule • Calendrier vs Vancouver

10/10/17	@ Vancouver	10 p.m./22 h
10/17/17	@ Ottawa	7:30 p.m./19 h 30



T-Mobile Arena

3780 S. Las Vegas Blvd., Las Vegas, Nev. 89158

Internet.....nhl.com/goldenknights
 Twitter.....@GoldenKnights

Series notes • Notes de séries

The Golden Knights, which completed the acquisition of their team and officially joined the National Hockey League on 3/1/17, will make their first visit to Canadian Tire Centre when the Senators play their first matinee contest of the 2017-18 season on Nov. 4 . . . Ottawa will visit T-Mobile Arena and play its first game in the state of Nevada on March 2.

Les Golden Knights, qui ont complété l'acquisition de leur équipe et qui ont officiellement joint les rangs de la Ligue nationale de hockey le 3/1/17, effectueront leur première visite au Centre Canadian Tire lorsque les Sénateurs disputeront leur premier match en après-midi de la saison 2017-2018 le 4 novembre . . . Ottawa sera au T-Mobile Arena pour disputer son premier match au Nevada le 2 mars.

Chairman and CEO.....Bill Foley
 President, general manager and alternate governor.....George McPhee
 Executive vice-president, assistant general manager.....Kelly McCrimmon
 Senior vice-president.....Murray Craven
 Director of hockey operations.....Misha Donskov
 Head coach.....Gerard Gallant
 Assistant coaches.....Ryan Craig, Mike Kelly, Ryan McGill
 Video coach.....Tommy Cruz
 Goaltending coach/Director of goaltending.....David Prior
 Vice-president of communications and content.....Eric Tosi
 Director of communications.....Sage Sammons
 Public relations coordinator.....Alyssa Girardi
 General office.....702-790-2663

Inaugural season/Saison inaugurale.....2017-18
 Stanley Cup titles/Championnats de la Coupe Stanley.....None/Aucun
 Home ice/Domicile.....T-Mobile Arena (2017)
 Building capacity/Capacité de l'amphithéâtre.....17,500
 2016-17 record/fiche 2016-2017.....N/A
 AHL affiliate/Club affilié LAH.....Chicago Wolves

Last transaction • Dernière transaction

6/21/17 Defenceman Marc Methot claimed in the expansion draft by Vegas /
 Le défenseur Marc Méthot fut réclamé au repêchage d'expansion par Vegas

2017-18 schedule • Calendrier vs Vegas

11/4/17	@ Ottawa	2 p.m./14 h
3/2/18	@ Vegas	10 p.m./22 h

All times are Eastern/Heure de l'Est



VEGAS GOLDEN KNIGHTS

All schedule times are Eastern/Heure de l'Est

Series notes • Notes de séries

T.J. Oshie's goal 1:38 into the game was the earliest ever recorded in an eventual 1-0 Capitals win on 1/7/17 (1-0 loss). Nicklas Backstrom's primary assist on the marker saw him become the first player in Capitals history to reach 500 assists... The Senators brought an end to Washington's 14-game (12-2-0) point streak, the team's second highest in franchise history, on 1/24/17 (3-0 win) at Canadian Tire Centre. Bryan Murray, a former head coach of both teams, was inducted into the Senators Ring of Honour before the game... The Capitals debuted their new third jersey, which was modeled after the team's original red jersey which was worn from 1974-75 through 1994-95 on a night that saw Braden Holtby become only the third goaltender in franchise history to win a ninth consecutive home game via a 2-1 win over Ottawa on 12/16/15... Alex Ovechkin scored the 500th (and 501st) goals of his NHL career while Mike Hoffman reached the 20-goal plateau for the second consecutive campaign in a 7-1 Washington home win on 1/10/16. Ovechkin's 801 goals to score 500 goals were the fifth fastest of any player to reach the mark in NHL history... Washington earned its ninth division title and clinched the Eastern Conference's first playoff seed when the team matched a franchise high in winning its 24th road game of the season on 3/22/16 (4-2 loss) at Canadian Tire Centre... The Capitals brought a close to Ottawa's franchise best (against Washington) seven-game winning streak when they defeated the Senators on 12/22/14 at Verizon Center (2-1 loss). Craig Anderson also saw his personal seven-game winning streak against Washington end... Chris Phillips became the franchise leader in games played when he skated in the 1,179th game of his career in a 2-1 Senators setback to Washington on 2/5/15 at Canadian Tire Centre... Erik Karlsson became the 10th Swedish-born defenceman (and the second-fastest) to reach 300 points for his career a 4-3 home overtime victory against Washington on 4/5/15... Ahead of 2017-18, the Senators have only four wins over their last 18 games in D.C. (dating to 3/12/06)... Filip Kuba became the first defenceman in franchise history to record three assists in consecutive games when he helped Ottawa to a 4-3 overtime win against the Capitals on 11/23/09 in Ottawa... Anton Volchenkov set a franchise high with 11 blocked shots in a 6-5 win over Washington on 2/11/10... Mike Fisher became only the seventh player in Senators franchise history to score three goals in one period when he tallied his first career hat-trick in the third period of an 8-6 home loss to the Capitals on 12/29/07. Ovechkin recorded his first career four-goal game in the Washington victory... Daniel Alfredsson recorded his fourth career hat-trick as Ottawa scored a team-record 11 goals at Washington on 11/13/01 (1-5 win). The outing also marked a franchise high for most goals in one game (16) between the two teams... Murray made his NHL coaching debut with Washington on 11/11/81. He won the Jack Adams Award in 1983-84 as the NHL's coach of the year and posted a 343-246-83 record in 672 games with the Capitals from 1981-82 to 1989-90.

Le but de T.J. Oshie inscrit à 1:38 fut le plus hâtif jamais marqué lors d'un jeu de 1-0 des Capitals, le 1/7/17 (revers de 1-0). Avec sa première mention d'aide sur le but, Nicklas Backstrom est devenu le premier joueur de l'histoire des Capitals à avoir atteint le plateau des 500 aides... Les Sénateurs ont mis fin à la séquence de 14 matchs avec au moins un point pour Washington (12-0-2), la deuxième plus importante de l'histoire de l'équipe, le 1/24/17 (gain de 3-0) au Centre Canadian Tire. Bryan Murray, ancien entraîneur-chef des deux équipes, fut intronisé au Cercle d'honneur des Sénateurs avant le match... Les Capitals ont disputé leur premier match avec leur nouveau troisième chandail, calqué sur le tout premier chandail rouge de l'équipe qui fut porté de 1974-1975 à 1994-1995, alors que Braden Holtby est devenu le troisième gardien seulement de l'histoire de la franchise à remporter un neuvième gain consécutif à domicile, dans une victoire de 2-1 sur Ottawa, le 12/16/15... Alex Ovechkin a inscrit ses 500^e et 501^e buts en carrière dans la LNH tandis que Mike Hoffman a atteint le plateau des 20 buts pour une deuxième saison consécutive dans un gain de 7-1 de Washington à domicile, le 1/10/16. Ovechkin a réussi son 500^e but à son 801^e match; il se classe au cinquième rang à ce chapitre dans l'histoire de la LNH pour la vitesse à laquelle il y est parvenu... Washington a remporté son neuvième titre de division et a terminé au premier rang de l'Association de l'Est lorsque l'équipe a égalé un sommet de franchise en remportant une 24^e victoire à l'étranger au cours de la saison, le 3/22/16 (gain de 4-2) au Centre Canadian Tire... Les Capitals ont mis fin à la séquence de sept victoires consécutives d'Ottawa, un sommet de franchise (contre Washington), en parvenant à vaincre les Sénateurs le 12/22/14 au Verizon Center (revers de 2-1). Craig Anderson a aussi vu sa séquence de sept victoires consécutives, un sommet personnel, contre Washington se terminer... Chris Phillips est devenu le meneur de l'histoire de la franchise au chapitre des matchs disputés en prenant part à son 1 179^e match en carrière dans un revers de 2-1 des Sénateurs contre Washington, le 2/5/15 au Centre Canadian Tire... Erik Karlsson est devenu le 10^e défenseur suédois (et le deuxième plus rapide) à atteindre le plateau des 300 points en carrière dans une victoire de 4-3 en prolongation à domicile contre Washington, le 4/5/15... Avant la saison 2017-2018, les Sénateurs n'avaient gagné que quatre fois seulement au cours de leurs 18 derniers matchs à Washington (depuis le 3/12/06)... Filip Kuba est devenu le premier défenseur de l'histoire de la franchise à récolter trois aides en deux matchs consécutifs lorsqu'il a aidé Ottawa à l'emporter 4-3 en prolongation contre les Capitals, le 11/23/09 à Ottawa... Anton Volchenkov a établi un sommet de franchise avec 11 tris bloqués dans un gain de 6-5 sur Washington, le 2/11/10... Mike Fisher est devenu seulement le septième joueur de l'histoire de la franchise des Sénateurs à marquer trois buts en une période, avec son premier tour du chapeau en troisième période dans un revers de 8-6 face aux Capitals à domicile, le 12/29/07. Ovechkin a réussi son premier match de quatre buts en carrière dans la victoire de Washington... Daniel Alfredsson a réussi son quatrième tour du chapeau en carrière alors qu'Ottawa a établi un record d'équipe en marquant 11 buts à Washington, le 11/13/01 (gain de 11-5). La marque constitue aussi un record pour le plus grand nombre de buts marqués (16) entre deux équipes... Murray a entamé sa carrière d'entraîneur dans la LNH avec Washington, le 11/11/81. Il a remporté le trophée Jack-Adams en 1983-1984 à titre d'entraîneur par excellence dans la LNH et il a présenté une fiche de 343-246-83 en 672 matchs avec les Capitals, de 1981-1982 à 1989-1990.

Internet.....capitals.nhl.com
Twitter.....@Capitals
Ownership.....Monumental Sports & Entertainment
Majority owner, chairman.....Ted Leonsis
Vice-chairman, chief operating officer, president.....Dick Patrick
Senior vice-president and general manager.....Brian MacLellan
Assistant general manager.....Ross Mahoney
Assistant general manager/director of legal affairs.....Don Fishman
Head coach.....Barry Trotz
Assistant coaches.....Blaine Forsythe, Lane Lambert, Todd Reirden
Goaltending coach.....Scott Murray
Vice-president of communications.....Sergey Kocharov
Media relations manager.....Tommy Chalk
General office.....202-266-2200

Inaugural season/Saison inaugurale.....1974-75
Stanley Cup titles/Championnats de la Coupe Stanley.....None/Aucun
Home ice/Domicile.....Capital One Arena (1997)
Building capacity/Capacité de l'amphithéâtre.....18,506
2016-17 record/Fiche 2016-2017.....55-19-8
AHL affiliate/Club affilié LAH.....Hershey Bears

Series information • Fiche de séries

Season Saison	OVERALL - SAISON					HOME - DOMICILE					AWAY - ÉTRANGER				
	W	L	T	O	P	W	L	T	O	P	W	L	T	O	P
1992-93	0	4	0	0	0	2	0	0	0	0	0	2	0	0	0
1993-94	1	3	0	0	1	1	0	0	0	0	2	0	0	0	0
1994-95	0	1	2	0	0	0	0	1	0	0	0	1	1	0	0
1995-96	0	4	0	0	0	2	0	0	0	0	2	0	0	0	0
1996-97	4	0	0	0	0	2	0	0	0	0	2	0	0	0	0
1997-98	3	1	0	0	0	2	0	0	0	0	1	1	0	0	0
1998-99	3	1	0	0	0	1	1	0	0	0	2	0	0	0	0
1999-2000	1	3	0	0	0	1	1	0	0	0	2	0	0	0	0
2000-01	1	2	1	0	0	1	1	0	0	0	1	1	0	0	0
2001-02	2	0	1	1	0	0	1	0	0	0	1	0	1	0	0
2002-03	3	1	0	0	0	1	1	0	0	0	2	0	0	0	0
2003-04	3	0	1	0	0	2	0	0	0	0	1	0	1	0	0
2004-05	Season cancelled/Saison annulée														
2005-06	3	1	2	0	0	1	1	0	0	0	2	0	0	0	0
2006-07	2	1	1	1	0	2	0	0	0	0	0	1	1	1	0
2007-08	0	4	0	0	0	2	0	0	0	0	2	0	0	0	0
2008-09	2	2	0	0	0	2	0	0	0	0	0	2	0	0	0
2009-10	3	1	0	0	0	2	0	0	0	0	1	1	0	0	0
2010-11	1	2	1	1	1	1	1	0	0	0	0	1	1	1	0
2011-12	1	2	1	1	0	0	1	0	0	0	1	1	1	0	0
2012-13	3	0	0	0	0	2	0	0	0	0	1	0	0	0	0
2013-14	3	0	0	0	0	1	0	0	0	0	2	0	0	0	0
2014-15	1	2	0	0	0	1	1	0	0	0	0	1	0	0	0
2015-16	0	3	0	0	0	0	1	0	0	0	0	2	0	0	0
2016-17	1	2	0	0	0	1	1	0	0	0	0	1	0	0	0
Totals	41	40	5	4	4	26	17	1	1	1	15	23	4	3	3

Series records • Records de séries

Longest streaks • Plus longues séquences

Winning/Victoires	7	2/22/12 – 1/21/14
Losing/Défaites	6	10/16/92 – 12/17/93
Undefeated/Sans défaite	8	4/3/03 – 3/12/06 (7-0-1-0)
Winless/Sans victoire	8	4/9/94 – 4/6/96 (0-6-2)

Most goals, game • Plus de buts, match

Scored/Comptés	11	11/13/01 (11-5 W/W)
Allowed/Allowés	11	12/17/93 (11-2 L/D)
Both teams/Deux clubs	16	11/13/01 (11-5 W/W)

Last transaction • Dernière transaction

2/26/07 Acquired defenceman Lawrence Nycholat in exchange for defenceman Andy Hedlund and Ottawa's sixth-round pick in 2007 (Justin Taylor) / Acquisition du défenseur Lawrence Nycholat en retour du défenseur Andy Hedlund et du choix de sixième ronde d'Ottawa en 2007 (Justin Taylor)

2017-18 schedule • Calendrier vs Washington

10/5/17	@ Ottawa	7:30 p.m./19 h 30
11/22/17	@ Washington	7 p.m./19 h
2/27/18	@ Washington	7 p.m./19 h



Bell MTS Place

345 Graham Ave., Winnipeg, Man. RC3 5S6

Series notes • Notes de séries

The Senators were held without a victory against the Thrashers/Jets franchise for the first time (a span of 17 seasons) in 2016-17. ... Winnipeg's 4-2 win over Ottawa on 4/2/17 was its first in seven attempts against the Senators at MTS Centre. Jets captain Blake Wheeler became the fourth player in franchise history to record a 400th point in the victory. ... Ottawa improved to 6-0-0 in its history at MTS Centre on a night that saw Cody Ceci establish a new career high with his 22nd point of the season on 3/30/16 (2-1 win). ... The Jets' 2-1 shootout win at Canadian Tire Centre on 11/8/14 assured the club of a winning record in Ottawa for only the second season in franchise history and its first since 2001-02 (albeit with one fewer game following Winnipeg's move to the Western Conference ahead of the 2013-14 season). ... Mike Hoffman scored his first NHL goal in a 5-3 Ottawa win at MTS Centre on 3/8/14 in a game which also saw him earn his first NHL assist (and register the first multi-point game of his NHL career). Former Senators Ales Hemsky, Milan Michalek and Jason Spezza each recorded three points in the victory to mark the first time three of the team's players had done so in a road contest since 3/24/07 (8-4 win) at Tampa Bay. ... Ottawa opened its regular-season schedule against the Jets for the first time when the 2012-13 abbreviated NHL season began in Winnipeg with a 4-1 win at MTS Centre on 1/19/13. ... Ottawa earned three to a possible four wins in the first season series between the Senators and Jets since the Thrashers relocated from Georgia to begin the 2011-12 season. ... Craig Anderson recorded the 100th victory of his NHL career when Ottawa defeated Winnipeg in the first game between the teams since relocation on 10/20/11 (4-1 win). ... Zack Smith registered his first career two-goal game as Ottawa emerged with a 6-4 win in its first ever visit to MTS Centre on 11/29/11. ... Chris Mason recorded the first ever shutout between the two clubs when he turned aside 25 shots in a 2-0 Jets win on 1/16/12. ... The Senators and Thrashers met for the final time on 3/27/11 at Philips Arena (5-4 SO loss). Marek Svatos scored Ottawa's last goal against Atlanta ... Ottawa suffered only 12 regulation losses in 44-all-time meetings against Atlanta (24-12-2-6). Wade Redden appeared in 39 of the 44 contests and served as the franchise's all-time leader in games played against the Thrashers. Daniel Alfredsson led the club with 41 career points (18 goals, 23 assists). ... Prior to 2011-12, Ottawa last opposed the (former) Jets on 2/8/96 when the club was defeated 6-2 at Winnipeg Arena. ... The Senators fell just shy of matching team records for most shots in one period (26) and in one game (53) when they recorded 25 (third period) and 51, respectively, on 10/31/09 (3-1 loss) in Ottawa. ... The Senators' club record for most goals in one period (six) came in the first period against Atlanta on 3/21/00 (7-1 win). ... Of Winnipeg's five wins against Ottawa, two have been shutouts. In addition to Mason's on 1/16/12, Al Montoya recorded the other with 33 saves on 2/9/13 (1-0 loss) in Ottawa.

Les Sénateurs n'ont pas connu la victoire contre la franchise des Thrashers/Jets pour la première fois (sur une période de 17 saisons) en 2016-2017. ... La victoire de 4-2 de Winnipeg sur Ottawa le 4/2/17 était la première en sept tentatives contre les Sénateurs au MTS Centre. Le capitaine des Jets, Blake Wheeler, est devenu le quatrième joueur de l'histoire de la franchise à avoir récolté un 400^e point dans la victoire. ... Ottawa a porté sa fiche à 6-0-0 de son histoire au MTS Centre alors que Cody Ceci a établi un nouveau sommet en carrière avec son 22^e point de la saison, le 3/30/16 (gain de 2-1). ... La victoire de 2-1 des Jets en tirs de barrage au Centre Canadian Tire le 11/8/14 a assuré au club une fiche gagnante à Ottawa pour une deuxième saison seulement de l'histoire de la franchise et sa première depuis 2001-2002 (toute fois avec un match de moins à la suite du transfert de Winnipeg dans l'Association de l'Ouest avant la saison 2013-2014). ... Mike Hoffman a inscrit son premier but dans la LNH dans un gain de 5-3 d'Ottawa au MTS Centre, le 3/8/14, en plus d'avoir récolté sa première mention d'aide dans la LNH (et son premier match de plus d'un point). Les anciens des Sénateurs Ales Hemsky, Milan Michalek et Jason Spezza ont récolté chacun trois points dans la victoire, c'est la première fois que trois joueurs de l'équipe réussissent l'exploit lors d'un match à l'étranger depuis le 3/24/07 à Tampa Bay (gain de 8-4). ... Les Sénateurs ont entamé la saison régulière contre les Jets pour la première fois de l'histoire de la franchise lorsque la saison écoulée 2012-2013 de la LNH a pris son envol à Winnipeg avec un gain de 4-1 au MTS Centre, le 1/19/13. ... Ottawa a récolté trois points sur une possibilité de quatre dans la première série de saison entre les Sénateurs et les Jets de Winnipeg depuis que les Thrashers ont quitté la Géorgie avant la saison 2011-2012. ... Craig Anderson a inscrit sa 100^e victoire en carrière dans la LNH lorsque les deux équipes se sont affrontées pour la première fois depuis la reallocation, le 10/20/11 (gain de 4-1). ... Zack Smith a connu son premier match de deux buts lorsqu'Ottawa l'a emporté par 6-4 à sa toute première visite au MTS Centre, le 11/29/11. ... Chris Mason a signé le tout premier blanchissage entre les deux clubs en repoussant 25 tirs dans un gain de 2-0 des Jets, le 1/16/12. ... Les Sénateurs et les Thrashers se sont affrontés pour la dernière fois le 3/27/11 au Philips Arena (revers de 5-4 FUS). Marek Svatos a inscrit le dernier but d'Ottawa contre Atlanta. ... Ottawa a subi 12 revers seulement en temps réglementaire en 44 rencontres au total contre Atlanta (24-12-2-6). Wade Redden a participé à 39 des 44 rencontres et il est le meneur de tous les temps de l'histoire de la franchise pour les matchs disputés contre les Thrashers. Daniel Alfredsson est le meneur du club avec 41 points en carrière (18 buts, 23 aides). ... Avant 2011-12, le dernier affrontement entre Ottawa et les (anciens) Jets remonte au 2/8/96 alors que le club s'est incliné par la marque de 6-2 au Winnipeg Arena. ... Les Sénateurs ont falli égailler deux records d'équipe pour le plus grand nombre de tirs en une période (26) et en un match (53) alors qu'ils ont inscrit 25 (troisième période) et 51 respectivement, le 10/31/09 (revers de 3-1) à Ottawa. ... Le record d'équipe des Sénateurs pour le plus grand nombre de buts en une période (six) a été établi en première période contre Atlanta, le 3/21/00 (gain de 7-1). ... Des cinq victoires de Winnipeg contre Ottawa, deux se sont soldées par blanchissages. En plus de celui de Mason le 1/16/12, Al Montoya a réussi l'exploit avec 33 arrêts le 2/9/13 (revers de 1-0) à Ottawa.

Internet.....jets.nhl.com
Twitter.....@NHLjets

Chairman and governor.....Mark Chipman
Executive vice-president and chief operating officer.....John Olfert
Executive vice-president and general manager.....Kevin Cheveladzyoff
Senior vice-president and assistant general manager.....Craig Heisinger
Vice-president and assistant general manager.....Larry Simmons
Head coach.....Paul Maurice
Assistant coaches.....Charlie Huddy, Jamie Kompon, Todd Woodcroft
Goaltending coach.....Wade Flaherty
Senior director, hockey communications.....Scott Brown
Manager, hockey communications.....Gregor Buer
Coordinator, hockey communications.....Scott Unger
General office.....204-987-7825

Inaugural season/Saison inaugurale.....1999-2000 (relocated from Atlanta in 2011)
Stanley Cup titles/Championnats de la Coupe Stanley.....None/Aucun
Home ice/Domicile.....MTS Centre (2004)
Building capacity/Capacité de l'amphithéâtre.....15,294
2016-17 record/fiche 2016-2017.....40-35-7
AHL affiliate/Club affilié LAH.....Manitoba Moose

Series information • Fiche de séries

Season Saison	OVERALL - SAISON			HOME - DOMICILE			AWAY - ÉTRANGER		
	W	L	T	W	L	T	W	L	T
1999-2000	4	0	0	2	0	0	2	0	0
2000-01	2	1	1	0	1	0	1	1	0
2001-02	1	1	2	0	1	1	1	0	1
2002-03	3	0	1	2	0	0	1	0	1
2003-04	3	0	0	1	0	0	2	0	0
2004-05	Season cancelled/Saison annulée								
2005-06	2	2	-	0	1	1	-	1	1
2006-07	1	2	-	1	0	-	1	0	-
2007-08	3	1	-	0	2	-	0	1	-
2008-09	2	2	-	0	1	-	0	1	-
2009-10	1	3	-	0	1	-	0	2	-
2010-11	2	0	-	2	1	-	0	1	-
2011-12	3	1	-	0	1	-	0	2	-
2012-13	2	1	0	1	1	0	1	0	0
2013-14	2	0	-	0	1	-	0	1	0
2014-15	1	0	-	1	0	-	1	0	0
2015-16	2	0	-	0	1	-	0	1	0
2016-17	0	2	-	0	1	-	0	1	0
Totals	34	16	2	17	7	1	5	17	9

Series records • Records de séries

Longest streaks • Plus longues séquences

Winning/Victoires 5 (x) 2/8/03 – 12/28/03
Losing/Défaites 2 (x) Last/Dernier: 10/31/09 – 3/18/10 (0-3-0)
Undefeated/Sans défaite 7 1/2/03 – 12/28/03 (6-0-1-0)
Winless/Sans victoire 3 (2x) Last/Dernier: 10/31/09 – 3/18/10 (0-3-0)

Most goals, game • Plus de buts, match

Scored/Comptés 8 (2x) Last/Dernier: 1/2/03 (8-1 W/V)
Allowed/Alloués 8 1/2/06 (8-3 L/D)
Both teams/Deux clubs 12 10/21/00 (6-6 T/MN)

Last transaction • Dernière transaction

6/28/14 Acquired a seventh-round pick in 2014 (Kelly Summers) from Winnipeg in exchange for the team's sixth-round pick in 2015 which was later traded to Carolina (David Cotton) / Acquisition d'un choix de septième ronde en 2014 (Kelly Summers) de Winnipeg en échange du choix de sixième ronde des Sénateurs en 2015 qui a été plus tard échangé en Caroline (David Cotton)

2017-18 schedule • Calendrier vs Winnipeg

12/3/17 @ Winnipeg 7 p.m./19 h
4/2/18 @ Ottawa 7:30 p.m./19 h 30

WINNIPEG JETS



Craig Anderson becomes the first player in Senators franchise history to be presented with the Bill Masterton Memorial Trophy, awarded annually at the NHL Awards to the NHL player who best exemplifies the qualities of perseverance, sportsmanship and dedication to hockey, at T-Mobile Arena, the future home of the Vegas Golden Knights, on June 21, 2017 / Craig Anderson est devenu le premier joueur de l'histoire de la franchise des Sénateurs à remporter le trophée Bill-Masterton, remis annuellement au joueur de la LNH qui a fait preuve du plus bel exemple de détermination, de persévérance et d'esprit sportif au hockey, au T-Mobile Arena, le futur domicile des Golden Knights de Vegas, le 21 juin 2017



**RECORDS
FICHES**



10-70-4 (24 points) 6th Adams/6^e Adams (24th overall/24^e au total)

SCORING • MARQUEURS

	GP	G	A	Pts	PIM	#	Date	Team	W-L-T	Record	GF-GA
	PJ	B	A	Pts	PUN	#	Date	Équipe	V-D-P	Fiche	BP-BC
Norm MacIver	80	17	46	63	84	1	Oct. 8	MTL	L	1-0-0	5-3
Jamie Baker	76	19	29	48	54	2	Oct. 10	@ QUE	L	1-1-0	2-9
Sylvain Turgeon	72	25	18	43	104	3	Oct. 12	@ BOS	L	1-2-0	3-6
Brad Shaw	81	7	34	41	34	5	Oct. 14	@ HFD	L	1-3-0	1-4
Bob Kudelski	48	21	14	35	22	6	Oct. 16	@ WSH	L	1-4-0	1-5
Jody Hull	69	13	21	34	14	7	Oct. 20	@ TOR	L	1-5-0	3-5
Mark Lamb	71	7	19	26	64	8	Oct. 22	HFD	L	1-6-0	1-5
Mike Peluso	81	15	10	25	318	9	Oct. 24	NYR	L*	1-7-0	2-3
Mark Freer	63	10	14	24	39	10	Oct. 27	PIT	L	1-8-0	2-7
Neil Brady	55	7	17	24	57	12	Oct. 30	@ BUF	L	1-9-0	3-12
Andrew McBain	59	7	16	23	43	13	Oct. 31	BUF	T*	1-9-1	2-2
Laurie Boschman	70	9	7	16	101	14	Nov. 3	@ EDM	L	1-10-1	2-5
Darren Rumble	69	3	13	16	61	15	Nov. 5	@ CGY	L	1-11-1	4-8
Dave Archibald	44	9	6	15	32	16	Nov. 6	@ VAN	L	1-12-1	1-4
Doug Small	51	4	10	14	51	18	Nov. 9	TOR	L	1-13-1	1-3
Tomas Jelínek	49	7	6	13	52	19	Nov. 11	QUE	L	1-14-1	3-7
Chris Luongo	76	3	9	12	68	20	Nov. 13	@ TB	L	1-15-1	0-1
Jeff Lazar	26	6	4	10	16	21	Nov. 15	@ PHI	L	1-16-1	2-7
Rob Murphy	44	3	7	10	30	22	Nov. 17	MTL	L	1-17-1	3-5
Darcy Loewen	79	4	5	9	145	24	Nov. 19	HFD	L	1-18-1	2-4
Ken Hammond	62	4	8	10	25	25	Nov. 20	@ MTL	L	1-19-1	1-3
Gord Dineen	32	2	4	6	30	26	Nov. 21	BOS	L	1-20-1	2-3
Mark Osiecki	34	0	4	4	12	27	Nov. 22	NJ	W	2-0-1	3-1
Brad Marsh	59	0	3	3	30	28	Nov. 23	@ BUF	L	2-1-1	1-4
Daniel Berthiaume	25	0	1	1	2	30	Nov. 25	BUF	L	2-2-1	1-4
Jim Thomson	15	0	1	1	41	31	Nov. 27	MIN	L	2-2-1	2-5
Marc Fortier	10	0	1	1	6	32	Dec. 1	MIN	T*	2-2-1	1-3
Blair Atcheynum	4	0	1	1	0	33	Dec. 3	NJ	L	2-2-2	3-3
Jim Kyte	4	0	1	1	4	33	Dec. 5	PHI	T*	3-2-2	3-2
Dominic Lavoie	2	0	1	1	0	34	Dec. 7	WSH	W	3-2-2	5-6
Peter Sidorkiewicz	64	0	0	0	8	37	Dec. 9	@ HFD	L	3-24-2	2-6
Brad Miller	11	0	0	0	42	38	Dec. 10	@ BOS	L	3-25-2	2-4
Kent Paynter	6	0	0	0	20	40	Dec. 12	CGY	T*	3-26-3	1-1
Radek Hamr	4	0	0	0	0	41	Dec. 15	DET	L*	3-27-3	2-3
Lonnie Loach	3	0	0	0	0	42	Dec. 17	@ NYI	L	3-28-3	3-9
Tony Cimellaro	2	0	0	0	0	43	Dec. 19	@ TOR	L	3-29-3	1-5
Martin St-Amour	1	0	0	0	2	44	Dec. 21	WSH	L	3-30-3	3-4
							Dec. 23	CHI	L	3-31-3	2-4
							Dec. 26	@ QUE	L	3-32-3	2-4
							Dec. 27	QUE	L	3-33-3	1-6
							Dec. 31	@ DET	L*	3-34-3	4-5
							Jan. 2	BUF	L	3-35-3	2-7
							Jan. 6	@ NYR	L	3-36-3	2-6
							Jan. 8	@ NJ	L	3-37-3	4-6
							Jan. 10	SJ	W	4-37-3	3-2
							Jan. 12	LA	L	4-38-3	2-3
							Jan. 14	STL	L	4-39-3	1-4
							Jan. 16	@ PIT	L	4-40-3	1-6
							Jan. 17	NYI	L	4-41-3	2-7
							Jan. 19	QUE	L	4-42-3	2-5
							Jan. 21	@ MIN	L	4-43-3	2-7
							Jan. 23	@ WSH	L	4-44-3	4-6
							Jan. 26	@ STL	L	4-45-3	1-5
							Jan. 28	HFD	W	5-45-3	5-2
							Jan. 30	@ MTL	L	5-46-3	3-5
							Feb. 1	WPG	T*	5-46-4	4-4
							Feb. 3	EDM	W	6-46-4	3-2
							Feb. 8	BUF	W	7-46-4	4-2
							Feb. 9	@ PHI	L	7-47-4	1-8
							Feb. 13	MTL	L	7-48-4	1-4
							Feb. 17	@ QUE	L	7-49-4	4-6
							Feb. 20	@ MTL	L	7-50-4	4-5
							Feb. 22	@ WPG	L	7-51-4	3-6
							Feb. 23	WPG	L	7-52-4	2-8
							Feb. 25	PIT	W	8-52-4	2-1
							Feb. 27	@ NJ	L	8-53-4	2-5
							Feb. 28	QUE	W	9-53-4	6-4
							March 2	@ SJ	L*	9-54-4	2-3
							March 4	@ LA	L	9-55-4	6-8
							March 7	@ CHI	L	9-56-4	2-4
							March 13	@ BOS	L	9-57-4	3-6
							March 18	BOS	L	9-58-4	1-4
							March 22	NYR	L	9-59-4	4-5
							March 25	TB	L*	9-60-4	2-3
							March 27	@ MTL	L*	9-61-4	3-4
							March 28	@ BUF	L	9-62-4	1-3
							March 30	@ PIT	L	9-63-4	4-6
							April 1	QUE	L	9-64-4	2-4
							April 3	@ HFD	L	9-65-4	3-7
							April 4	VAN	L	9-66-4	0-3
							April 7	HFD	L	9-67-4	1-6
							April 10	@ NYI	W	10-67-4	5-3
							April 11	@ BOS	L	10-68-4	2-4
							April 13	@ QUE	L	10-69-4	2-6
							April 14	BOS	L	10-70-4	2-4

GOALTENDERS • GARDIENS DE BUT

	GP	Mins	W-L-T	SO	Avg.	Sv%
	PJ	Min	V-D-N	BL	Moy	%Ar
Peter Sidorkiewicz	64	3,388	8-46-3	0	4.43	.856
Daniel Berthiaume	25	1,326	2-17-1	0	4.30	.871
Darrin Madeley	2	90	0-2-0	0	6.67	.773
Steve Weeks	7	249	0-5-0	0	7.23	.792

MOLSON CUP WINNER • GAGNANT DE LA COUPE MOLSON

Sylvain Turgeon	59	Feb. 17	@ QUE	L	7-49-4	4-6
	61	Feb. 20	@ MTL	L	7-50-4	4-5
	62	Feb. 22	@ WPG	L	7-51-4	3-6
	63	Feb. 23	WPG	L	7-52-4	2-8
	64	Feb. 25	PIT	W	8-52-4	2-1
	65	Feb. 27	@ NJ	L	8-53-4	2-5
	66	Feb. 28	QUE	W	9-53-4	6-4
	67	March 2	@ SJ	L*	9-54-4	2-3
	68	March 4	@ LA	L	9-55-4	6-8
	69	March 7	@ CHI	L	9-56-4	2-4
	70	March 13	@ BOS	L	9-57-4	3-6
	71	March 18	BOS	L	9-58-4	1-4
	72	March 22	NYR	L	9-59-4	4-5
	73	March 25	TB	L*	9-60-4	2-3
	74	March 27	@ MTL	L*	9-61-4	3-4
	75	March 28	@ BUF	L	9-62-4	1-3
	76	March 30	@ PIT	L	9-63-4	4-6
	77	April 1	QUE	L	9-64-4	2-4
	78	April 3	@ HFD	L	9-65-4	3-7
	79	April 4	VAN	L	9-66-4	0-3
	80	April 7	HFD	L	9-67-4	1-6
	81	April 10	@ NYI	W	10-67-4	5-3
	82	April 11	@ BOS	L	10-68-4	2-4
	83	April 13	@ QUE	L	10-69-4	2-6
	84	April 14	BOS	L	10-70-4	2-4

GAME-BY-GAME • MATCH PAR MATCH

Legend - Légende | * Overtime/Prolongation | † Oct. 20 neutral site game was played at Copps Coliseum in Hamilton, Ont. / Le match dans un site neutre du 20 octobre a été disputé au Copps Coliseum de Hamilton (Ont.) | ‡ Feb. 23 neutral site game was played at Saskatchewan Place in Saskatoon, Sask. / Le match dans un site neutre du 23 février a été disputé au Saskatchewan Place de Saskatoon (Sask.)

RECORDS | FICHES

14-61-9 (37 points) **7th Northeast/7^e Nord-Est** (26th overall/26^e au total)

SCORING • MARQUEURS

	GP	G	A	Pts	PIM	#	Date	Team	W-L-T	Record	GF-GA
	PJ	B	A	Pts	PUN	#	Date	Équipe	V-D-N	Fiche	BP-BC
Alexei Yashin	83	30	49	79	22	1	Oct. 6	QUE	T*	0-0-1	5-5
Alexandre Daigle	84	20	31	51	40	2	Oct. 9	@ STL	L	0-1-1	5-7
Dave McLlwain	66	17	26	43	48	4	Oct. 14	@ FLA	L	0-2-1	4-5
Bob Kudelski	42	26	15	41	14	5	Oct. 16	@ TB	L	0-3-1	1-4
Mark Lamb	66	11	18	29	56	6	Oct. 21	DAL	L*	0-4-1	5-6
Sylvain Turgeon	47	11	15	26	52	7	Oct. 23	@ NYI	T*	0-4-2	5-5
Tony Mallette	82	7	16	23	166	8	Oct. 25	ANA	W	1-4-2	4-1
Brad Shaw	66	4	19	23	59	10	Oct. 27	PHI	L	1-5-2	2-5
Norm MacIver	53	3	20	23	26	11	Oct. 28	@ BOS	L	1-6-2	2-6
Gord Dineen	77	0	21	21	89	12	Oct. 30	@ DAL	W*	2-6-2	5-4
Andrew McBain	55	11	8	19	64	13	Nov. 3	@ EDM	W	3-6-2	7-5
Dave Archibald	33	10	8	18	14	14	Nov. 5	@ WPG	W*	4-6-2	7-6
Vladimir Ruzicka	42	5	13	18	14	15	Nov. 10	@ HFD	L*	4-7-2	3-4
Darren Rumble	70	6	9	15	116	17	Nov. 11	FLA	L	4-8-2	4-5
Brian Glynn	48	2	13	15	41	18	Nov. 13	@ MTL	W*	5-8-2	3-2
Evgeny Davydov	40	5	7	12	38	19	Nov. 15	MTL	L	5-9-2	2-4
Kerry Huffman	34	4	8	12	12	20	Nov. 17	NYI	L	5-10-2	1-8
Scott Levins	33	3	5	8	93	21	Nov. 18	NJ	L	5-11-2	2-5
Dan Quinn	13	7	0	7	6	22	Nov. 22	BUF	L	5-12-2	2-5
Dennis Vial	55	2	5	7	214	24	Nov. 24	NYR	L	5-13-2	1-7
Brad Lauer	30	2	5	7	6	25	Nov. 26	@ BUF	L	5-14-2	2-5
Jarmo Kekalainen	28	1	5	6	14	26	Nov. 27	@ PIT	T*	5-14-3	2-2
Tobias Rieder	23	2	3	5	6	27	Nov. 29	HFD	L	5-15-3	2-4
Troy Murray	15	2	3	5	4	28	Dec. 1	@ MTL	W	6-15-3	1-3
Phil Bourque	11	2	3	5	0	29	Dec. 3	@ DET	L	6-16-3	6-8
Dmitri Filimonov	30	1	4	5	18	31	Dec. 4	WSH	L	6-17-3	1-6
Bill Huard	63	2	2	4	162	33	Dec. 6	CGY	L	6-18-3	1-6
Derek Mayer	17	2	2	4	8	34	Dec. 8	BUF	L	6-19-3	1-3
Hank Lammens	27	1	2	3	22	35	Dec. 9	@ DAL	L*	6-20-3	1-6
Darcy Loewen	44	0	3	3	52	36	Dec. 11	@ QUE	L	6-21-3	2-5
Pavol Demitra	12	1	1	2	4	37	Dec. 13	@ TB	W	7-21-3	5-2
Steve Konroyd	8	0	2	2	2	38	Dec. 15	LA	L	7-22-3	2-4
Claude Boivin	15	1	0	1	38	39	Dec. 17	@ NYR	L	7-23-3	2-11
François Leroux	23	0	1	1	70	41	Dec. 19	@ WSH	L	7-24-3	3-6
Kent Paynter	9	0	1	1	8	42	Dec. 21	QUE	W	8-24-3	2-1
Craig Billington	63	0	0	0	8	43	Dec. 23	HFD	L	8-25-3	1-2
Herb Raglan	29	0	0	0	52	44	Dec. 26	@ HFD	L*	8-26-3	2-3
Graeme Townshend	14	0	0	0	9	45	Dec. 27	BOS	L	8-27-3	3-5
Andy Schneider	10	0	0	0	15	47	Dec. 30	TB	L	8-28-3	0-3
Radek Hamr	7	0	0	0	0	48	Jan. 1	NJ	L	8-29-3	1-7
Greg Pankewicz	3	0	0	0	2	49	Jan. 3	PIT	L	8-30-3	1-4
Chad Penney	3	0	0	0	2	50	Jan. 5	VAN	L	8-31-3	2-7
Kevin MacDonald	1	0	0	0	2	51	Jan. 6	@ TOR	L	8-32-3	3-6
						52	Jan. 8	WPG	L	8-33-3	2-3
						53	Jan. 10	NYI	T*	8-33-4	3-3
						54	Jan. 11	@ PHI	L	8-34-4	1-4
						55	Jan. 14	@ VAN	T*	8-34-5	2-2
						56	Jan. 15	@ CGY	L	8-35-5	0-10
						57	Jan. 18	EDM	W*	9-35-5	4-3
						58	Jan. 25	@ PIT	L	9-36-5	2-4
						59	Jan. 27	HFD	T*	9-36-6	1-1
						60	Jan. 29	@ CHI	T*	9-36-7	3-3
						61	Jan. 31	CHI	L	9-37-7	0-1
						62	Feb. 2	FLA	L	9-38-7	1-4
						63	Feb. 5	@ NJ	L	9-39-7	2-5
						64	Feb. 8	MTL	L	9-40-7	3-4
						65	Feb. 10	PHI	T*	9-40-8	3-3
						66	Feb. 12	TB	L	9-41-8	2-6
						67	Feb. 18	NYR	L*	9-42-8	3-4
						68	Feb. 19	@ NYR	L	9-43-8	0-3
						69	Feb. 24	@ NYI	L	9-44-8	0-4
						70	Feb. 26	SJ	W	10-44-8	6-4
						71	Feb. 28	STL	L	10-45-8	1-11
						72	March 2	TOR	L	10-46-8	1-4
						73	March 4	BUF	L	10-47-8	2-7
						74	March 5	WPG	*	10-48-8	1-6
						75	March 8	@ BOS	L	10-49-8	1-6
						76	March 10	@ QUE	L	10-50-8	2-5
						77	March 13	@ PHI	L	10-51-8	2-8
						78	March 15	@ ANA	L	10-52-8	1-5
						79	March 17	@ LA	L	10-53-8	0-7
						80	March 20	@ SJ	W	11-53-8	2-1
						81	March 23	@ BUF	L	11-54-8	2-6
						82	March 24	DET	W	12-54-8	5-4
						83	March 28	@ PIT	L	12-55-8	1-5
						84	March 30	@ MTL	L	12-56-8	2-3
						85	April 2	QUE	W	13-56-8	6-4
						86	April 6	@ FLA	T*	13-56-9	2-2
						87	April 7	WSH	W	14-56-9	6-5
						88	April 9	@ BOS	L	14-57-9	4-5
						89	April 11	@ WSH	L	14-58-9	4-8
						90	April 13	PIT	L	14-59-9	0-4
						91	April 14	BOS	L	14-60-9	0-8
						92		@ NJ	L	14-61-9	1-4

GOALTENDERS • GARDIENS DE BUT

	GP	Mins	W-L-T	SO	Avg.	Sv%
	PJ	Min	V-D-N	BL	May	%Ar
Craig Billington	63	3,319	11-41-4	0	4.59	.859
Darrin Madeley	32	1,583	3-18-5	0	4.36	.868
Daniel Berthiaume	1	1	0-0-0	0	120.00	.000
Mark Laforest	5	182	0-2-0	0	5.60	.823

MOLSON CUP WINNER • GAGNANT DE LA COUPE MOLSON

Alexei Yashin	66	March 4	WPG *	L	10-48-8	1-6
	67	March 5	@ BOS	L	10-49-8	1-6
	68	March 8	@ QUE	L	10-50-8	2-5
	69	March 10	@ PHI	L	10-51-8	2-8
	70	March 13	@ ANA	L	10-52-8	1-5
	71	March 15	@ LA	L	10-53-8	0-7
	72	March 17	@ SJ	W	11-53-8	2-1
	73	March 20	@ BUF	L	11-54-8	2-6
	74	March 23	DET	W	12-54-8	5-4
	75	March 24	@ PIT	L	12-55-8	1-5
	76	March 28	@ MTL	L	12-56-8	2-3
	77	March 30	QUE	W	13-56-8	6-4
	78	April 2	@ FLA	T*	13-56-9	2-2
	79	April 6	WSH	W	14-56-9	6-5
	80	April 7	@ BOS	L	14-57-9	4-5
	81	April 9	@ WSH	L	14-58-9	4-8
	82	April 11	PIT	L	14-59-9	0-4
	83	April 13	BOS	L	14-60-9	0-8
	84	April 14	@ NJ	L	14-61-9	1-4

Legend • Légende | * Overtime/Prolongation | † Both the Dec. 9 and March 4 neutral site games were played at Target Center in Minneapolis. / Les matchs dans un site neutre du 9 décembre et du 4 mars ont été disputés au Target Center de Minneapolis.

9-34-5 (23 points) 7th Northeast/7^e Nord-Est (26th overall/26^e au total)

SCORING • MARQUEURS

	GP	G	A	Pts	PIM
	PJ	B	A	Pts	PUN
Alexei Yashin	47	21	23	44	20
Alexandre Daigle	47	16	21	37	14
Sylvain Turgeon	33	11	8	19	29
Steve Larouche	18	8	7	15	6
Sean Hill	45	1	14	15	30
Rob Gaudreau	36	5	9	14	8
Troy Murray	33	4	10	14	16
Michel Picard	24	5	8	13	14
Scott Levins	24	5	6	11	51
Dave McLlwain	43	5	6	11	22
Norm MacIver	28	4	7	11	10
Radek Bonk	42	3	8	11	28
Randy Gunneworth	48	5	5	10	68
Pat Elynuik	41	3	7	10	51
Troy Mallette	23	3	5	8	35
Chris Dahlquist	46	1	7	8	36
Phil Bourque	38	4	3	7	20
Pavol Demitra	16	4	3	7	0
Kerry Huffman	37	2	4	6	46
Dave Archibald	14	2	2	4	19
Stan Neckar	48	1	3	4	37
Dennis Vial	27	0	4	4	65
Evgeny Davydov	3	1	2	3	0
Bill Huard	26	1	1	2	64
Daniel Laperrrière	13	1	1	2	0
Martin Straka	6	1	1	2	0
Jim Paek	29	0	2	2	28
Lance Pitlick	15	0	1	1	6
Claude Boivin	3	0	1	1	6
Don Beaupré	38	0	0	0	10
Craig Billington	9	0	0	0	2
Radim Bicanek	6	0	0	0	0
Daniel Guérard	2	0	0	0	0
Brad Shaw	2	0	0	0	0

GOALTENDERS • GARDIENS DE BUT

	GP	Mins	W-L-T	SO	Avg.	Sv%
	PJ	Min	V-D-N	BL	Moy	%Ar
Don Beaupré	38	2,161	8-25-3	1	3.36	.896
Darrin Madeley	5	255	1-3-0	0	3.53	.898
Mike Bales	1	3	0-0-0	0	0.00	1.000
Craig Billington	9	472	0-6-2	0	4.07	.867

GAME-BY-GAME • MATCH PAR MATCH

#	Date	Team	W-L-T	Record	GF-GA
#	Date	Équipe	V-D-N	Fiche	BP-BC
1	Jan. 22	@ NYI	T*	0-0-1	3-3
2	Jan. 25	@ HFD	L	0-1-1	1-4
3	Jan. 27	@ PIT	L	0-2-1	4-5
4	Jan. 28	BUF	T*	0-2-2	2-2
5	Jan. 30	@ NYR	L	0-3-2	2-6
6	Feb. 1	HFD	L	0-4-2	1-2
7	Feb. 2	@ BOS	L	0-5-2	4-6
8	Feb. 4	NYR	L	0-6-2	1-2
9	Feb. 6	PHI	W	1-6-2	3-0
10	Feb. 8	MTL	L	1-7-2	2-4
11	Feb. 11	@ QUÉ	L	1-8-2	2-5
12	Feb. 15	@ FLA	L	1-9-2	0-2
13	Feb. 17	@ TB	W	2-9-2	2-1
14	Feb. 23	WSH	T*	2-9-3	5-5
15	Feb. 25	FLA	L	2-10-3	1-4
16	Feb. 27	BOS	L	2-11-3	0-2
17	Feb. 28	HFD	L	2-12-3	3-6
18	March 2	TB	L*	2-13-3	2-3
19	March 5	NYI	W	3-13-3	3-1
20	March 6	@ NYR	L	3-14-3	3-4
21	March 8	@ FLA	L	3-15-3	2-3
22	March 10	@ WSH	T*	3-15-4	2-2
23	March 14	@ NJ	L	3-16-4	2-4
24	March 16	PHI	L	3-17-4	1-3
25	March 18	BUF	W*	4-17-4	4-3
26	March 19	PIT	L	4-18-4	3-4
27	March 21	@ WSH	L	4-19-4	0-1
28	March 25	@ MTL	L	4-20-4	1-3
29	March 26	QUÉ	L	4-21-4	4-11
30	March 29	NJ	L	4-22-4	2-4
31	March 30	@ BUF	L	4-23-4	0-7
32	April 2	@ QUÉ	L	4-24-4	5-7
33	April 3	MTL	L	4-25-4	4-5
34	April 5	NJ	L	4-26-4	0-2
35	April 8	QUÉ	T*	4-26-5	2-2
36	April 10	PIT	L	4-27-5	3-4
37	April 12	@ HFD	L	4-28-5	2-4
38	April 15	@ PIT	L	4-29-5	2-5
39	April 16	@ BUF	L	4-30-5	1-2
40	April 19	@ MTL	L	4-31-5	1-4
41	April 20	BOS	L	4-32-5	5-6
42	April 22	@ NYI	W	5-32-5	3-2
43	April 24	FLA	L	5-33-5	1-5
44	April 26	@ PHI	W	6-33-5	5-2
45	April 27	TB	W	7-33-5	6-1
46	April 29	NYI	W	8-33-5	4-3
47	May 1	@ BOS	L	8-34-5	4-5
48	May 3	@ TB	W	9-34-5	4-3

MOLSON CUP WINNER • GAGNANT DE LA COUPE MOLSON

Don Beaupré

RECORDS | FICHES

18-59-5 (41 points) 6th Northeast/6^e Nord-Est (26th overall/26^e au total)

SCORING • MARQUEURS

	GP	G	A	Pts	PIM
	PJ	B	A	Pts	PUN
Daniel Alfredsson	82	26	35	61	28
Alexei Yashin	46	15	24	39	28
Randy Cunneynworth	81	17	19	36	130
Steve Duchesne	62	12	24	36	42
Radek Bonk	76	16	19	35	36
Tom Chorske	72	15	14	29	21
Martin Straka	43	9	16	25	29
Dan Quinn	28	6	18	24	24
Sean Hill	80	7	14	21	94
Jaroslav Modry	64	4	14	18	38
Pavol Demitra	31	7	10	17	6
Alexandre Daigle	50	5	12	17	24
Ted Drury	42	9	7	16	54
Antti Tormanen	50	7	8	15	28
Kerry Huffman	43	4	11	15	63
Trent McCleary	75	4	10	14	68
Rob Gaudreau	52	8	5	13	15
Stan Neckar	82	3	9	12	54
Dave Archibald	44	6	4	10	18
Michel Picard	17	2	6	8	10
Lance Pritlick	28	1	6	7	20
Troy Mallette	64	2	3	5	171
Dennis Vial	64	1	4	5	276
Frantisek Musil	65	1	3	4	85
Pat Elynuik	29	1	2	3	16
Chris Dahlquist	24	1	1	2	14
Phil Bourque	13	1	1	2	14
Jean-Yves Roy	4	1	1	2	2
Damian Rhodes	36	0	2	2	4
Don Beaupré	33	0	2	2	17
Scott Levins	27	0	2	2	80
Janne Laukkanen	20	0	2	2	14
Dave McLlwain	1	0	1	1	2
Mike Bales	20	0	0	0	2
Daniel Laperrière	6	0	0	0	4
Joe Cirella	6	0	0	0	4
Patrick Traverse	5	0	0	0	2

GOALTENDERS • GARDIENS DE BUT

	GP	Mins	W-L-T	SO	Avg.	Sv%
	PJ	Min	V-D-N	BL	Moy	%Ar
Damian Rhodes	36	2,123	10-22-4	2	2.77	.906
Don Beaupré	33	1,770	6-23-0	1	3.73	.877
Mike Bales	20	1,040	2-14-1	0	4.15	.871

MOLSON CUP WINNER • GAGNANT DE LA COUPE MOLSON

	GP	W-L-T	Record
Damian Rhodes	56	15-37-4	11-42-3
	57	17-39-1	11-43-3
	58	20-37-1	12-43-3
	59	22-35-1	12-44-3
	60	25-32-1	12-45-3
	61	28-34-1	12-46-3
	62	March 1	12-47-3
	63	March 2	12-48-3
	64	March 7	12-49-3
	65	March 9	12-50-3
	66	March 13	13-50-3
	67	March 15	14-50-3
	68	March 17	15-50-3
	69	March 19	15-51-3
	70	March 21	15-52-3
	71	March 22	15-52-4
	72	March 24	15-53-4
	73	March 27	15-54-4
	74	March 29	15-55-4
	75	March 30	15-56-4
	76	April 1	15-56-5
	77	April 3	16-56-5
	78	April 5	17-56-5
	79	April 6	17-57-5
	80	April 10	17-58-5
	81	April 11	17-59-5
	82	April 13	18-59-5

GAME-BY-GAME • MATCH PAR MATCH

#	Date	Team	W-L-T	Record	GF-GA
#	Date	Équipe	V-D-N	Fiche	BP-BP
1	Oct. 7	BUF	L	0-1-0	1-3
2	Oct. 13	@ FLA	L	0-2-0	2-6
3	Oct. 15	@ TB	W	1-2-0	7-4
4	Oct. 19	CGY	W	2-2-0	4-2
5	Oct. 21	@ NJ	L	2-3-0	1-4
6	Oct. 22	@ NYR	W	3-3-0	4-2
7	Oct. 24	@ DET	W	4-3-0	2-1
8	Oct. 26	LA	W	5-3-0	5-4
9	Oct. 28	FLA	L	5-4-0	1-4
10	Oct. 29	@ PHI	L	5-5-0	2-5
11	Nov. 2	@ HFD	W	6-5-0	5-0
12	Nov. 4	HFD	L	6-6-0	4-5
13	Nov. 8	PIT	L	6-7-0	1-7
14	Nov. 9	@ BOS	L	6-8-0	3-4
15	Nov. 11	ANA	L	6-9-0	2-3
16	Nov. 15	@ HFD	L	6-10-0	2-3
17	Nov. 16	@ PHI	L	6-11-0	3-5
18	Nov. 18	@ MTL	L	6-12-0	1-5
19	Nov. 19	@ BUF	L	6-13-0	0-6
20	Nov. 22	WPG	L	6-14-0	1-3
21	Nov. 25	BOS	T*	6-14-1	3-3
22	Nov. 28	@ PIT	L	6-15-1	2-7
23	Nov. 30	NYI	L	6-16-1	3-5
24	Dec. 2	NYR	L	6-17-1	2-4
25	Dec. 5	@ TOR	L	6-18-1	1-4
26	Dec. 7	@ CHI	W	7-18-1	5-2
27	Dec. 9	COL	L	7-19-1	3-7
28	Dec. 12	@ SJ	L	7-20-1	1-2
29	Dec. 13	@ LA	L	7-21-1	2-6
30	Dec. 15	@ ANA	L	7-22-1	2-4
31	Dec. 17	@ VAN	L	7-23-1	1-4
32	Dec. 18	@ EDM	L	7-24-1	1-3
33	Dec. 23	BUF	L	7-25-1	2-4
34	Dec. 26	@ NYR	L	7-26-1	4-6
35	Dec. 27	@ BUF	W	8-26-1	4-3
36	Dec. 30	MTL	L	8-27-1	1-4
37	Dec. 31	TB	L	8-28-1	0-3
38	Jan. 3	@ PIT	L	8-29-1	1-4
39	Jan. 5	@ HFD	L	8-30-1	2-4
40	Jan. 6	@ NYI	L	8-31-1	4-5
41	Jan. 11	@ WSH	L	8-32-1	1-6
42	Jan. 13	@ TB	L	8-33-1	1-4
43	Jan. 17	MTL	L	8-34-1	0-3
44	Jan. 22	CHI	L	8-35-1	3-7
45	Jan. 24	PIT	L	8-36-1	3-4
46	Jan. 25	DET	L	8-37-1	2-4
47	Jan. 27	TOR	T*	8-37-2	2-2
48	Jan. 29	STL	W	9-37-2	4-2
49	Jan. 31	BOS	L	9-38-2	1-3
50	Feb. 1	WSH	L	9-39-2	2-4
51	Feb. 3	NJ	L*	9-40-2	2-3
52	Feb. 6	@ CGY	L	9-41-2	1-3
53	Feb. 8	@ WPG	L	9-42-2	2-6
54	Feb. 10	@ MTL	W	10-42-2	5-3
55	Feb. 12	@ NYI	W	11-42-2	4-1
56	Feb. 15	SJ	T*	11-42-3	2-2
57	Feb. 17	NYR	L*	11-43-3	1-2
58	Feb. 20	@ STL	W	12-43-3	7-1
59	Feb. 22	@ DAL	L	12-44-3	2-3
60	Feb. 25	@ COL	L	12-45-3	2-4
61	Feb. 28	BUF	L*	12-46-3	2-3
62	March 1	PHI	L	12-47-3	2-3
63	March 2	NJ	L	12-48-3	1-4
64	March 7	@ PIT	L	12-49-3	1-5
65	March 9	@ MTL	L	12-50-3	2-3
66	March 13	DAL	W	13-50-3	4-1
67	March 15	VAN	W	14-50-3	2-0
68	March 17	TB	W	15-50-3	5-0
69	March 19	@ BOS	L	15-51-3	2-5
70	March 21	@ FLA	L	15-52-3	1-3
71	March 22	HFD	T*	15-52-4	1-1
72	March 24	EDM	L	15-53-4	2-3
73	March 27	PHI	L	15-54-4	2-4
74	March 29	@ WSH	L	15-55-4	0-5
75	March 30	MTL	L	15-56-4	1-3
76	April 1	BOS	T*	15-56-5	1-1
77	April 3	FLA	W	16-56-5	3-2
78	April 5	NYI	W	17-56-5	4-2
79	April 6	WSH	L	17-57-5	3-4
80	April 10	@ BUF	L	17-58-5	2-5
81	April 11	PIT	L	17-59-5	3-5
82	April 13	@ NJ	W	18-59-5	5-2

Legend • Légende | * Overtime/Prolongation

31-36-15 (77 points) 3rd Northeast/3^e Nord-Est (16th overall/16^e au total)

SCORING • MARQUEURS

	GP	G	A	Pts	PIM
	PJ	B	A	Pts	PUN
Alexei Yashin	82	35	40	75	44
Daniel Alfredsson	76	24	47	71	30
Alexandre Daigle	82	26	25	51	33
Steve Duchesne	78	19	28	47	38
Randy Cunneynworth	76	12	24	36	99
Andreas Dackell	79	12	19	31	8
Shawn McEachern	65	11	20	31	18
Wade Redden	82	6	24	30	41
Sergei Zholtok	57	12	16	28	19
Tom Chorske	68	18	8	26	16
Shaun Van Allen	80	11	14	25	35
Bruce Gardiner	67	11	10	21	49
Jason York	75	4	17	21	67
Janne Laukkanen	76	3	18	21	76
Denny Lambert	80	4	16	20	217
Radek Bonk	53	5	13	18	14
Lance Pitlick	66	5	5	10	91
Jason Zent	22	3	3	6	9
Christer Olsson	25	2	3	5	10
Denis Chassé	22	1	4	5	19
Frantisek Musil	57	0	5	5	58
Dave Hannan	34	2	2	4	8
Damian Rhodes	50	0	2	2	2
Ron Tugnutt	37	0	1	1	0
Radim Bicanek	21	0	1	1	8
Phil Crowe	26	0	1	1	30
Dennis Vial	11	0	1	1	25
Phil Von Stefenelli	6	0	1	1	7
Sean Hill	5	0	0	0	4
Stan Neckar	5	0	0	0	2

GOALTENDERS • GARDIENS DE BUT

	GP	Mins	W-L-T	SO	Avg.	Sv%
	PJ	Min	V-D-N	BL	Moy	%Ar
Ron Tugnutt	37	1,991	17-15-1	3	2.80	.895
Damian Rhodes	50	2,934	14-20-14	1	2.72	.890
Mike Bales	1	52	0-1-0	0	4.62	.778

MOLSON CUP WINNER • GAGNANT DE LA COUPE MOLSON

	GP	Mins	W-L-T	SO	Avg.	Sv%
	PJ	Min	V-D-N	BL	Moy	%Ar
Alexei Yashin	47	2,934	14-20-14	1	2.72	.890
	48	Jan. 30				
	49	Feb. 1				
	50	Feb. 3				
	51	Feb. 4				
	52	Feb. 8				
	53	Feb. 9				
	54	Feb. 11				
	55	Feb. 13				
	56	Feb. 15				
	57	Feb. 16				
	58	Feb. 18				
	59	Feb. 20				
	60	Feb. 23				
	61	Feb. 26				
	62	Feb. 28				
	63	March 1				
	64	March 5				
	65	March 6				
	66	March 8				
	67	March 10				
	68	March 14				
	69	March 15				
	70	March 17				
	71	March 20				
	72	March 22				
	73	March 25				
	74	March 27				
	75	March 29				
	76	April 2				
	77	April 3				
	78	April 5				
	79	April 6				
	80	April 9				
	81	April 11				
	82	April 12				

GAME-BY-GAME • MATCH PAR MATCH

#	Date	Team	W-L-T	Record	GF-GA
#	Date	Équipe	V-D-N	Fiche	BP-BB
1	Oct. 5	@ MTL	T*	0-0-1	3-0
2	Oct. 9	NYI	T*	0-0-2	3-3
3	Oct. 11	PIT	W	1-0-2	3-2
4	Oct. 12	@ PIT	L	1-1-2	2-3
5	Oct. 18	@ NJ	T*	1-1-3	2-2
6	Oct. 19	MTL	W	2-1-3	6-3
7	Oct. 23	@ FLA	L	2-2-3	2-5
8	Oct. 24	@ TB	W	3-2-3	5-2
9	Oct. 26	@ DAL	L	3-3-3	1-5
10	Oct. 30	LA	T*	3-3-4	2-2
11	Nov. 1	DET	T*	3-3-5	2-2
12	Nov. 2	@ PIT	L	3-4-5	3-7
13	Nov. 7	TOR	W	4-4-5	6-2
14	Nov. 9	BOS	L	4-5-5	3-4
15	Nov. 10	@ CHI	L	4-6-5	0-2
16	Nov. 13	EDM	L	4-7-5	0-4
17	Nov. 15	CHI	W	5-7-5	4-3
18	Nov. 16	@ NYI	W	6-7-5	4-1
19	Nov. 19	NJ	L	6-8-5	1-2
20	Nov. 23	HFD	T*	6-8-6	3-3
21	Nov. 27	@ WSH	W	7-8-6	2-1
22	Nov. 29	@ BUF	L	7-9-6	0-3
23	Nov. 30	PHI	L	7-10-6	3-4
24	Dec. 4	PIT	L	7-11-6	2-4
25	Dec. 6	@ EDM	L	7-12-6	2-5
26	Dec. 7	@ VAN	W	8-12-6	3-2
27	Dec. 10	@ CGY	T*	8-12-7	5-5
28	Dec. 13	PHX	L	8-13-7	0-4
29	Dec. 15	DAL	L	9-14-7	2-4
30	Dec. 19	FLA	W	9-14-7	5-2
31	Dec. 21	BUF	L	9-15-7	2-3
32	Dec. 23	@ MTL	L	10-15-7	6-0
33	Dec. 26	NYR	W	11-15-7	5-2
34	Dec. 28	@ HFD	L	11-16-7	2-3
35	Dec. 30	ANA	L*	11-17-7	3-4
36	Jan. 1	BOS	W	12-17-7	3-2
37	Jan. 3	NJ	L	12-18-7	0-1
38	Jan. 4	@ NYR	L	12-19-7	4-6
39	Jan. 6	TB	L	12-20-7	3-4
40	Jan. 9	COL	L	12-21-7	0-2
41	Jan. 11	PIT	T*	12-21-8	3-3
42	Jan. 13	@ BOS	W	13-21-8	4-3
43	Jan. 15	WSH	W	14-21-8	1-1
44	Jan. 22	BOS	L	14-22-8	5-4
45	Jan. 24	CGY	T*	14-22-9	2-2
46	Jan. 27	TB	W	15-22-9	5-3
47	Jan. 29	@ NJ	T*	15-22-10	1-1
48	Jan. 30	STL	L	15-23-10	2-5
49	Feb. 1	@ TOR	W	16-23-10	2-1
50	Feb. 3	VAN	W	17-23-10	6-4
51	Feb. 4	@ BOS	W	18-23-10	4-3
52	Feb. 8	SJ	T*	18-23-11	3-3
53	Feb. 9	@ BUF	L	18-24-11	1-2
54	Feb. 11	@ NYI	T*	18-24-12	5-5
55	Feb. 13	@ PHI	L	18-25-12	2-4
56	Feb. 15	@ HFD	L	18-26-12	1-2
57	Feb. 16	HFD	W	19-26-12	4-2
58	Feb. 18	@ WSH	W	20-26-12	6-1
59	Feb. 20	@ STL	T*	20-26-13	1-1
60	Feb. 23	@ COL	L	20-27-13	3-4
61	Feb. 26	PHI	L	20-28-13	5-8
62	Feb. 28	NYI	W	21-28-13	4-1
63	March 1	BUF	L	21-29-13	1-3
64	March 5	@ ANA	L	21-30-13	1-4
65	March 6	@ SJ	L	21-31-13	0-2
66	March 8	@ LA	L	21-32-13	1-3
67	March 10	@ PHX	W	22-32-13	4-1
68	March 14	NYR	L*	22-33-13	3-4
69	March 15	@ MTL	T*	22-33-14	2-2
70	March 17	@ NYR	W	23-33-14	4-3
71	March 20	FLA	T*	23-33-15	2-2
72	March 22	@ BOS	W	24-33-15	5-4
73	March 25	@ TB	L	24-34-15	0-5
74	March 27	@ FLA	W	25-34-15	3-2
75	March 29	MTL	W	26-34-15	5-2
76	April 2	@ BUF	W	27-34-15	2-0
77	April 3	WSH	W	28-34-15	4-0
78	April 5	@ PIT	L	28-35-15	2-5
79	April 6	@ PHI	L	28-36-15	1-2
80	April 9	HFD	W	29-36-15	5-4
81	April 11	@ DET	W	30-36-15	3-2
82	April 12	BUF	W	31-36-15	1-0

Legend • Légende | * Overtime/Prolongation

RECORDS I FICHES

34-33-15 (83 points) 5th Northeast/5^e Nord-Est (13th overall/13^e au total)

SCORING • MARQUEURS

	GP	G	A	Pts	PIM
	PJ	B	A	Pts	PUN
Alexei Yashin	82	33	39	72	24
Shawn McCeachern	81	24	24	48	42
Daniel Alfredsson	55	17	28	45	18
Igor Kravchuk	81	8	27	35	8
Andreas Dackell	82	15	18	33	24
Magnus Arvedsson	61	11	15	26	36
Sergei Zholtok	78	10	13	23	16
Wade Redden	80	8	14	22	27
Janne Laukkanen	60	4	17	21	64
Denny Lambert	72	9	10	19	250
Shaun Van Allen	80	4	15	19	48
Bruce Gardiner	55	7	11	18	50
Radek Bonk	65	7	9	16	16
Alexandre Daigle	38	7	9	16	8
Chris Phillips	72	5	11	16	38
Jason York	73	3	13	16	62
Randy Cunneynworth	71	2	11	13	63
Lance Pitlick	69	2	7	9	50
Chris Murray	46	5	3	8	96
Vaclav Prospal	15	1	6	7	4
Pat Falloon	28	3	3	6	8
Stan Neckar	60	2	2	4	31
Phil Crowe	9	3	0	3	24
Derek Armstrong	9	2	0	2	9
Sean Hill	13	1	1	2	6
Damian Rhodes	50	0	1	1	0
Per Gustafsson	9	0	1	1	6
Marian Hossa	7	0	1	1	0
Dennis Vial	19	0	0	0	45
Ivan Ciernik	2	0	0	0	0
Jason Zent	3	0	0	0	4
Radim Bicanek	1	0	0	0	0

GOALTENDERS • GARDIENS DE BUT

	GP	Mins	W-L-T	SO	Avg.	Sv%
	PJ	Min	V-D-N	BL	Moy	%Ar
Damian Rhodes	50	2,743	19-19-7	5	2.34	.907
Ron Tugnutt	42	2,236	15-14-8	3	2.25	.905

MOLSON CUP WINNER • GAGNANT DE LA COUPE MOLSON

Alexei Yashin	41	Jan. 1	@ BOS	T*	18-18-5	0-0
	42	Jan. 3	PHI	L	18-19-5	2-7
	43	Jan. 5	@ CAR	L	18-20-5	1-4
	44	Jan. 7	@ DAL	W	19-20-5	2-0
	45	Jan. 10	@ COL	T*	19-20-6	3-3
	46	Jan. 11	@ PHX	T*	19-20-7	4-4
	47	Jan. 13	@ WSH	L	19-21-7	0-4
	48	Jan. 20	@ PIT	T*	19-21-8	0-0
	49	Jan. 22	CAR	L	19-22-8	2-4
	50	Jan. 24	NYI	W	20-22-8	3-2
	51	Jan. 26	TB	W	21-22-8	2-1
	52	Jan. 27	@ BOS	L	21-23-8	1-6
	53	Jan. 29	NYR	T*	21-23-9	2-2
	54	Jan. 31	@ MTL	W	22-23-9	4-3
	55	Feb. 2	NJ	L	22-24-9	0-1
	56	Feb. 4	@ NJ	L	22-25-9	0-2
	57	Feb. 5	TOR	W	23-25-9	3-2
	58	Feb. 7	PIT	T*	23-25-10	2-2
	59	Feb. 25	@ EDM	L	23-26-10	2-5
	60	Feb. 28	@ VAN	L	23-27-10	4-6
	61	March 1	@ CGY	L	23-28-10	1-2
	62	March 5	COL	W	24-28-10	4-2
	63	March 7	CGY	W	25-28-10	2-1
	64	March 11	FLA	W	26-28-10	5-3
	65	March 14	WSH	W	27-28-10	4-0
	66	March 16	@ NYR	L	27-29-10	4-5
	67	March 18	NYI	T*	27-29-11	4-4
	68	March 20	VAN	T*	27-29-12	1-1
	69	March 22	ANA	L	27-30-12	2-5
	70	March 25	@ NYR	W*	28-30-12	3-2
	71	March 27	@ CHI	L	28-31-12	1-2
	72	March 29	@ PIT	T*	28-31-13	1-1
	73	April 2	SJ	T*	28-31-14	3-3
	74	April 3	@ NJ	W	29-31-14	3-2
	75	April 5	@ BUF	W	30-31-14	1-0
	76	April 7	BOS	L	30-32-14	2-4
	77	April 9	PIT	W	31-32-14	4-1
	78	April 11	BUF	T*	31-32-15	4-4
	79	April 13	@ TB	W	32-32-15	3-2
	80	April 14	@ FLA	W	33-32-15	3-2
	81	April 16	MTL	L	33-33-15	0-2
	82	April 19	@ BUF	W	34-33-15	2-1

GAME-BY-GAME • MATCH PAR MATCH

#	Date	Team	W-L-T	Record	GF-GA
#	Date	Équipe	V-D-N	Fiche	BP-BP
1	Oct. 1	@ MTL	T*	0-0-1	2-2
2	Oct. 3	@ PHI	L	0-1-1	3-5
3	Oct. 4	CAR	W	1-1-1	3-2
4	Oct. 7	@ SJ	W	2-1-1	1-0
5	Oct. 8	@ ANA	T*	2-1-2	1-1
6	Oct. 12	@ LA	L	2-2-2	4-7
7	Oct. 15	NYR	W	3-2-2	5-1
8	Oct. 17	NJ	W	4-2-2	4-2
9	Oct. 19	DAL	W	5-2-2	3-1
10	Oct. 22	@ TOR	W	6-2-2	6-2
11	Oct. 23	FLA	T*	6-2-3	2-2
12	Oct. 25	MTL	L	6-3-3	2-4
13	Oct. 29	@ TB	W	7-3-3	5-2
14	Oct. 30	@ FLA	W	8-3-3	5-2
15	Nov. 2	BOS	L	8-4-3	1-3
16	Nov. 6	PHI	W	9-4-3	4-1
17	Nov. 8	PHX	L	9-5-3	3-4
18	Nov. 9	@ CAR	L	9-6-3	1-4
19	Nov. 11	@ PHI	L	9-7-3	0-1
20	Nov. 13	DET	L	9-8-3	2-4
21	Nov. 15	@ BOS	T*	9-8-4	3-3
22	Nov. 17	BOS	L	9-9-4	2-4
23	Nov. 20	PIT	L	9-10-4	0-2
24	Nov. 22	EDM	L	9-11-4	0-1
25	Nov. 26	@ DET	L	9-12-4	1-4
26	Nov. 27	WSH	W	10-12-4	2-3
27	Nov. 29	CHI	L	10-13-4	3-1
28	Dec. 2	@ NYI	W	11-13-4	4-2
29	Dec. 4	LA	W	12-13-4	3-2
30	Dec. 6	BUF	W	13-13-4	3-0
31	Dec. 11	STL	L	13-14-4	1-3
32	Dec. 13	TB	L	13-15-4	1-2
33	Dec. 15	@ STL	W	14-15-4	3-1
34	Dec. 16	@ CAR	W	14-16-4	1-2
35	Dec. 18	CAR	W	15-16-4	3-2
36	Dec. 20	@ MTL	L	15-17-4	1-4
37	Dec. 22	@ NYI	W	16-17-4	4-1
38	Dec. 23	MTL	W*	17-17-4	4-3
39	Dec. 27	@ WSH	W	18-17-4	3-0
40	Dec. 31	@ BUF	L	18-18-4	0-3
41	Jan. 1	@ BOS	T*	18-18-5	0-0
42	Jan. 3	PHI	L	18-19-5	2-7
43	Jan. 5	@ CAR	L	18-20-5	1-4
44	Jan. 7	@ DAL	W	19-20-5	2-0
45	Jan. 10	@ COL	T*	19-20-6	3-3
46	Jan. 11	@ PHX	T*	19-20-7	4-4
47	Jan. 13	@ WSH	L	19-21-7	0-4
48	Jan. 20	@ PIT	T*	19-21-8	0-0
49	Jan. 22	CAR	L	19-22-8	2-4
50	Jan. 24	NYI	W	20-22-8	3-2
51	Jan. 26	TB	W	21-22-8	2-1
52	Jan. 27	@ BOS	L	21-23-8	1-6
53	Jan. 29	NYR	T*	21-23-9	2-2
54	Jan. 31	@ MTL	W	22-23-9	4-3
55	Feb. 2	NJ	L	22-24-9	0-1
56	Feb. 4	@ NJ	L	22-25-9	0-2
57	Feb. 5	TOR	W	23-25-9	3-2
58	Feb. 7	PIT	T*	23-25-10	2-2
59	Feb. 25	@ EDM	L	23-26-10	2-5
60	Feb. 28	@ VAN	L	23-27-10	4-6
61	March 1	@ CGY	L	23-28-10	1-2
62	March 5	COL	W	24-28-10	4-2
63	March 7	CGY	W	25-28-10	2-1
64	March 11	FLA	W	26-28-10	5-3
65	March 14	WSH	W	27-28-10	4-0
66	March 16	@ NYR	L	27-29-10	4-5
67	March 18	NYI	T*	27-29-11	4-4
68	March 20	VAN	T*	27-29-12	1-1
69	March 22	ANA	L	27-30-12	2-5
70	March 25	@ NYR	W*	28-30-12	3-2
71	March 27	@ CHI	L	28-31-12	1-2
72	March 29	@ PIT	T*	28-31-13	1-1
73	April 2	SJ	T*	28-31-14	3-3
74	April 3	@ NJ	W	29-31-14	3-2
75	April 5	@ BUF	W	30-31-14	1-0
76	April 7	BOS	L	30-32-14	2-4
77	April 9	PIT	W	31-32-14	4-1
78	April 11	BUF	T*	31-32-15	4-4
79	April 13	@ TB	W	32-32-15	3-2
80	April 14	@ FLA	W	33-32-15	3-2
81	April 16	MTL	L	33-33-15	0-2
82	April 19	@ BUF	W	34-33-15	2-1

44-23-15 (103 points) 1st Northeast/1er Nord-Est (3rd overall/3e au total)

SCORING • MARQUEURS

	GP	G	A	Pts	PIM
	PJ	B	A	Pts	PUN
Alexei Yashin	82	44	50	94	54
Shawn McEachern	77	31	25	56	46
Andreas Dackell	77	15	35	50	30
Magnus Arvedson	80	21	26	47	50
Andreas Johansson	69	21	16	37	34
Vaclav Prospal	79	10	26	36	58
Jason York	79	4	31	35	48
Daniel Alfredsson	58	11	22	33	14
Radek Bonk	81	16	16	32	48
Marian Hossa	60	15	15	30	37
Wade Redden	72	8	21	29	54
Igor Kravchuk	79	4	21	25	32
Sami Salo	61	7	12	19	24
Shaun Van Allen	79	6	11	17	30
Bruce Gardiner	59	4	8	12	43
Janne Laukkainen	50	1	11	12	40
Patrick Traverse	46	1	9	10	22
Lance Pitlick	50	3	6	9	33
Steve Martins	36	4	3	7	10
David Oliver	17	2	5	7	4
Chris Murray	38	1	6	7	65
Chris Phillips	34	3	3	6	32
Ted Donato	13	3	2	5	10
Bill Berg	44	2	2	4	28
Damian Rhodes	45	1	1	2	4
Nelson Emerson	3	1	1	2	2
Stephen Leach	9	0	2	2	6
Stan Neckar	3	0	2	2	0
John Gruden	13	0	1	1	8
Yves Sarault	11	0	1	1	4
Phil Crowe	8	0	1	1	4
Vladislav Butsayev	2	0	1	1	2
Radim Bicanek	7	0	0	0	4

GOALTENDERS • GARDIENS DE BUT

	GP	Mins	W-L-T	SO	Avg.	Sv%
	PJ	Min	V-D-N	BL	Moy	%Ar
Ron Tugnutt	43	2,508	22-10-8	3	1.79	.925
Damian Rhodes	45	2,480	22-13-7	3	2.44	.905

MOLSON CUP WINNER • GAGNANT DE LA COUPE MOLSON

Alexei Yashin	53	Feb. 13	WSH	W	29-16-8	2-1
	54	Feb. 15	CHI	W	30-16-8	6-2
	55	Feb. 18	BOS	W	31-16-8	2-0
	56	Feb. 20	PHI	W	32-16-8	4-1
	57	Feb. 23	@BOS	L	32-17-8	2-5
	58	Feb. 25	MTL	W	33-17-8	3-1
	59	Feb. 27	@MTL	L	33-18-8	1-4
	60	March 2	@NYI	W	34-18-8	4-2
	61	March 4	@PHI	L	35-18-8	5-0
	62	March 6	TOR	W	36-18-8	3-1
	63	March 8	TB	W	37-18-8	9-3
	64	March 10	@NYR	W	38-18-8	3-0
	65	March 13	@SJ	L	38-19-8	2-3
	66	March 15	@LA	L	38-20-8	0-4
	67	March 17	@ANA	T*	38-20-9	2-2
	68	March 19	@DAL	W	39-20-9	2-1
	69	March 20	@STL	W	40-20-9	3-2
	70	March 24	BOS	L	40-21-9	0-3
	71	March 26	SJ	T*	40-21-10	1-1
	72	March 27	@NYI	W	41-21-10	7-3
	73	March 30	@PIT	W	42-21-10	6-4
	74	April 1	PIT	T*	42-21-11	3-3
	75	April 3	@FLA	W	43-21-11	6-4
	76	April 5	@TB	T*	43-21-12	4-4
	77	April 7	@TOR	L	43-22-12	2-4
	78	April 8	TOR	W	44-22-12	3-1
	79	April 10	BUF	T*	44-22-13	1-1
	80	April 12	FLA	L	44-23-13	0-2
	81	April 15	NYR	T*	44-23-14	2-2
	82	April 17	@CAR	T*	44-23-15	1-1

GAME-BY-GAME • MATCH PAR MATCH

	#	Date	Team	W-L-T	Record	GF-GA
	#	Date	Équipe	V-D-N	Fiche	BP-BG
	1	Oct. 10	@COL	W	1-0-0	4-3
	2	Oct. 11	@PHX	W	2-0-0	4-1
	3	Oct. 17	NSH	W	3-0-0	3-1
	4	Oct. 21	@MTL	L	3-1-0	2-3
	5	Oct. 22	STL	L	3-2-0	3-5
	6	Oct. 24	CAR	L	3-3-0	1-3
	7	Oct. 29	PHI	W	4-3-0	3-1
	8	Oct. 31	MTL	W	5-3-0	5-1
	9	Nov. 1	@PHI	W	6-3-0	5-4
	10	Nov. 5	PIT	L	6-4-0	2-4
	11	Nov. 7	WSH	L	6-5-0	5-8
	12	Nov. 10	@BUF	T*	6-5-1	2-2
	13	Nov. 12	EDM	T*	6-5-2	1-1
	14	Nov. 14	@TOR	L	6-6-2	1-2
	15	Nov. 15	@CHI	T*	6-6-3	2-2
	16	Nov. 20	@WSH	W	7-6-3	4-1
	17	Nov. 21	CGY	W	8-6-3	4-1
	18	Nov. 23	VAN	W	9-6-3	4-3
	19	Nov. 26	NYI	W	10-6-3	4-1
	20	Nov. 28	@TOR	L*	10-7-3	2-3
	21	Dec. 1	@NSH	W	11-7-3	3-1
	22	Dec. 3	LA	W	12-7-3	3-1
	23	Dec. 5	NYR	L	12-8-3	1-2
	24	Dec. 8	@TB	W	13-8-3	4-2
	25	Dec. 9	@FLA	L	13-9-3	5-6
	26	Dec. 12	PHX	L	13-10-3	0-2
	27	Dec. 17	@BOS	L	13-11-3	2-5
	28	Dec. 18	CAR	W	14-11-3	5-1
	29	Dec. 20	DAL	L	14-12-3	2-3
	30	Dec. 23	MTL	L	15-12-3	3-1
	31	Dec. 26	@PIT	L*	15-13-3	1-2
	32	Dec. 28	ANA	T*	15-14-4	2-2
	33	Dec. 30	@BUF	W*	16-13-4	3-2
	34	Jan. 1	@WSH	W	17-13-4	4-3
	35	Jan. 2	NJ	W	18-13-4	6-0
	36	Jan. 4	@CAR	T*	18-13-5	4-4
	37	Jan. 6	@DET	W	19-13-5	2-0
	38	Jan. 8	TB	W	20-13-5	5-1
	39	Jan. 10	DET	W	21-13-5	4-1
	40	Jan. 11	@NJ	W	22-13-5	4-2
	41	Jan. 14	NJ	W	23-13-5	3-2
	42	Jan. 16	BUF	T*	23-13-6	1-1
	43	Jan. 18	PHI	L	23-14-6	0-5
	44	Jan. 19	@NYR	W	24-14-6	2-1
	45	Jan. 21	@BOS	W	25-14-6	3-1
	46	Jan. 26	@NJ	L	25-15-6	1-4
	47	Jan. 30	NYI	W	26-15-6	9-2
	48	Feb. 1	@VAN	W	27-15-6	1-0
	49	Feb. 3	@EDM	T*	27-15-7	2-2
	50	Feb. 6	@CGY	W	28-15-7	2-1
	51	Feb. 9	BUF	T*	28-15-8	1-1
	52	Feb. 11	FLA	L	28-16-8	1-3
	53	Feb. 13	WSH	W	29-16-8	2-1
	54	Feb. 15	CHI	W	30-16-8	6-2
	55	Feb. 18	BOS	W	31-16-8	2-0
	56	Feb. 20	PHI	W	32-16-8	4-1
	57	Feb. 23	@BOS	L	32-17-8	2-5
	58	Feb. 25	MTL	W	33-17-8	3-1
	59	Feb. 27	@MTL	L	33-18-8	1-4
	60	March 2	@NYI	W	34-18-8	4-2
	61	March 4	@PHI	L	35-18-8	5-0
	62	March 6	TOR	W	36-18-8	3-1
	63	March 8	TB	W	37-18-8	9-3
	64	March 10	@NYR	W	38-18-8	3-0
	65	March 13	@SJ	L	38-19-8	2-3
	66	March 15	@LA	L	38-20-8	0-4
	67	March 17	@ANA	T*	38-20-9	2-2
	68	March 19	@DAL	W	39-20-9	2-1
	69	March 20	@STL	W	40-20-9	3-2
	70	March 24	BOS	L	40-21-9	0-3
	71	March 26	SJ	T*	40-21-10	1-1
	72	March 27	@NYI	W	41-21-10	7-3
	73	March 30	@PIT	W	42-21-10	6-4
	74	April 1	PIT	T*	42-21-11	3-3
	75	April 3	@FLA	W	43-21-11	6-4
	76	April 5	@TB	T*	43-21-12	4-4
	77	April 7	@TOR	L	43-22-12	2-4
	78	April 8	TOR	W	44-22-12	3-1
	79	April 10	BUF	T*	44-22-13	1-1
	80	April 12	FLA	L	44-23-13	0-2
	81	April 15	NYR	T*	44-23-14	2-2
	82	April 17	@CAR	T*	44-23-15	1-1

Legend • Légende | * Overtime/Prolongation

RECORDS | FICHES

41-28-11-2 (95 points) 2nd Northeast/2^e Nord-Est (10th overall/10^e au total)

SCORING • MARQUEURS

	GP	G	A	Pts	PIM
	PJ	B	A	Pts	PUN
Radek Bonk	80	23	37	60	53
Daniel Alfredsson	57	21	38	59	28
Marian Hossa	78	29	27	56	32
Vaclav Prospal	79	22	33	55	40
Shawn McCeachern	69	29	22	51	24
Joë Juneau	65	13	24	37	22
Wade Redden	81	10	26	36	49
Andreas Dackell	82	10	25	35	18
Jason York	79	8	22	30	60
Magnus Arvedson	47	15	13	28	36
Shaun Van Allen	75	9	19	28	37
Patrick Traverse	66	6	17	23	21
Rob Zamuner	57	9	12	21	32
Chris Phillips	65	5	14	19	39
Igor Kravchuk	64	6	12	18	20
Sami Salo	37	6	8	14	2
Kevin Dineen	67	4	8	12	57
Janne Laukkanen	60	1	11	12	55
Mike Fisher	32	4	5	9	15
André Roy	73	4	3	7	145
Colin Forbes	45	2	5	7	12
Petr Schastlivy	13	2	5	7	2
Grant Ledyard	40	2	4	6	8
Kevin Miller	9	3	2	5	2
Bruce Gardiner	10	0	3	3	4
Yves Sarault	11	0	2	2	7
Steve Martins	2	1	0	1	0
Patrick Lalime	38	0	0	0	4
John Gruden	9	0	0	0	4
John Emmons	10	0	0	0	6
Karel Rachunek	6	0	0	0	2
Viacheslav Butsayev	3	0	0	0	0
Bob Dollas	1	0	0	0	0
Erich Goldmann	1	0	0	0	0
David Van Drunen	1	0	0	0	0

GOALTENDERS • GARDIENS DE BUT

	GP	Mins	W-L-T	SO	Avg.	Sv%
	PJ	Min	V-D-N	BL	Moy	%Ar
Patrick Lalime	38	2,038	19-14-3	3	2.33	.905
Ron Tugnutt	44	2,435	18-12-8	4	2.54	.899
Tom Barrasso	7	418	3-4-0	0	3.16	.879
Jani Hurme	1	60	1-0-0	0	2.00	.895
Mike Fountain	1	16	0-0-0	0	3.87	.833

MOLSON CUP WINNER • GAGNANT DE LA COUPE MOLSON

Marian Hossa	60
	61
	62
	63
	64
	65
	66
	67
	68
	69
	70
	71
	72
	73
	74
	75
	76
	77
	78
	79
	80
	81
	82

GAME-BY-GAME • MATCH PAR MATCH

#	Date	Team	W-L-T	Record	GF-GA
#	Date	Équipe	V-D-N	Fiche	BP-BP
1	Oct. 2	@ PHI	W	1-0-0-0	3-0
2	Oct. 5	@ NYR	W	2-0-0-0	2-1
3	Oct. 7	BOS	W	3-0-0-0	4-3
4	Oct. 9	TOR	W	4-0-0-0	4-3
5	Oct. 11	NJ	T*	4-0-1-0	2-2
6	Oct. 14	@ PHX	L	4-1-1-0	3-4
7	Oct. 16	@ COL	L	4-2-1-0	1-3
8	Oct. 21	COL	W	5-2-1-0	4-1
9	Oct. 23	BUF	W	6-2-1-0	4-0
10	Oct. 28	CGY	O*	6-2-1-1	3-4
11	Oct. 30	FLA	W	7-2-1-1	5-0
12	Oct. 31	@ ATL	W	8-2-1-1	6-4
13	Nov. 3	@ WSH	L	8-3-1-1	1-3
14	Nov. 4	PIT	W	9-3-1-1	2-1
15	Nov. 6	MTL	W	10-3-1-1	2-1
16	Nov. 10	@ NYR	W	11-3-1-1	4-3
17	Nov. 11	NSH	L	11-4-1-1	1-2
18	Nov. 13	ANA	W	12-4-1-1	4-2
19	Nov. 17	@ CAR	L	12-5-1-1	1-2
20	Nov. 18	SJ	L	12-6-1-1	1-4
21	Nov. 20	@ NJ	L	12-7-1-1	1-3
22	Nov. 25	@ ATL	W	13-7-1-1	6-3
23	Nov. 26	@ PIT	L	13-8-1-1	0-5
24	Nov. 28	PHI	T*	13-8-2-1	3-3
25	Nov. 30	CHI	W	14-8-2-1	2-1
26	Dec. 3	@ NJ	L	14-9-2-1	4-7
27	Dec. 4	DAL	L	14-10-2-1	1-3
28	Dec. 8	@ BUF	T*	14-10-3-1	0-0
29	Dec. 11	NYI	T*	14-10-4-1	1-1
30	Dec. 13	@ TOR	W	15-10-4-1	3-1
31	Dec. 16	@ VAN	W	16-10-4-1	2-1
32	Dec. 18	@ CGY	L	16-11-4-1	1-2
33	Dec. 19	@ EDM	T*	16-11-5-1	3-3
34	Dec. 23	CAR	W	17-11-5-1	4-3
35	Dec. 27	MTL	T*	17-11-6-1	4-4
36	Dec. 29	@ MTL	W	18-11-6-1	3-2
37	Dec. 30	BOS	W*	19-11-6-1	5-4
38	Jan. 3	NJ	O*	19-11-6-2	3-4
39	Jan. 4	@ CAR	W	20-11-6-2	2-1
40	Jan. 6	PHX	W	21-11-6-2	5-2
41	Jan. 8	BUF	L	21-12-6-2	4-7
42	Jan. 11	@ LA	W	22-12-6-2	4-3
43	Jan. 12	@ ANA	W	23-12-6-2	2-0
44	Jan. 16	@ WSH	L	23-13-6-2	1-2
45	Jan. 17	@ NYI	W*	24-13-6-2	4-3
46	Jan. 20	@ PHI	T*	24-13-7-2	1-1
47	Jan. 22	DET	L	24-14-7-2	2-3
48	Jan. 24	@ TOR	T*	24-14-8-2	3-3
49	Jan. 26	STL	L	24-15-8-2	1-4
50	Jan. 28	@ BUF	L	24-16-8-2	0-1
51	Jan. 29	NYR	W	25-16-8-2	3-2
52	Feb. 1	BOS	T*	25-16-9-2	4-4
53	Feb. 3	@ BUF	L	25-17-9-2	2-4
54	Feb. 11	FLA	W	26-17-9-2	5-3
55	Feb. 12	@ MTL	L	26-18-9-2	4-5
56	Feb. 15	CAR	W	27-18-9-2	5-1
57	Feb. 17	TB	W	28-18-9-2	6-2
58	Feb. 19	VAN	L	28-19-9-2	1-3
59	Feb. 21	@ FLA	W	29-19-9-2	4-2
60	Feb. 24	@ TB	L	29-20-9-2	4-5
61	Feb. 26	NYR	W	30-20-9-2	4-2
62	Feb. 28	@ PIT	T*	30-20-10-2	1-1
63	Feb. 29	@ BOS	W	31-20-10-2	5-3
64	March 2	@ NYI	T*	31-20-11-2	5-5
65	March 4	ATL	W	32-20-11-2	3-2
66	March 6	@ BOS	W	33-20-11-2	5-1
67	March 9	PIT	W	34-20-11-2	7-0
68	March 11	TOR	L	34-21-11-2	2-4
69	March 15	@ CGY	W	35-21-11-2	3-1
70	March 17	@ EDM	L	35-22-11-2	2-4
71	March 18	@ VAN	L	35-23-11-2	1-6
72	March 21	ATL	W	36-23-11-2	7-1
73	March 23	TOR	W	37-23-11-2	3-2
74	March 25	WSH	L	37-24-11-2	3-4
75	March 28	PHI	W	38-24-11-2	5-2
76	March 30	@ TB	L	38-25-11-2	3-6
77	March 31	@ FLA	L	38-26-11-2	1-3
78	April 2	@ STL	L	38-27-11-2	1-4
79	April 4	WSH	W	39-27-11-2	4-0
80	April 6	NYI	L	39-28-11-2	1-2
81	April 8	@ MTL	W	40-28-11-2	3-1
82	April 9	TB	W	41-28-11-2	5-2

Legend • Légende | * Overtime/Prolongation

48-21-9-4 (109 points) 1st Northeast/1^{er} Nord-Est (4th overall/4^e au total)

SCORING • MARQUEURS

	GP	G	A	Pts	PIM
	PJ	B	A	Pts	PUN
Alexei Yashin	82	40	48	88	30
Marian Hossa	81	32	43	75	44
Shawn McCaechern	82	32	40	72	62
Daniel Alfrédsson	68	24	46	70	30
Radek Bonk	74	23	36	59	52
Wade Redden	78	10	37	47	49
Martin Havlat	73	19	23	42	20
Rob Zamuner	79	19	18	37	52
Magnus Arvedsson	51	17	16	33	24
Karel Rachunek	71	3	30	33	60
Andreas Dackell	81	13	18	31	24
Jason York	74	6	16	22	72
Mike Fisher	60	7	12	19	46
Sami Salo	31	2	16	18	10
Chris Phillips	73	2	12	14	31
Vaclav Prospal	40	1	12	13	12
Ricard Persson	33	1	8	9	35
André Roy	64	3	5	8	169
Mike Sillinger	13	3	4	7	4
Jamie Rivers	45	2	4	6	44
Igor Kravchuk	15	1	5	6	14
Todd White	16	4	1	5	4
Shane Hnidy	52	3	2	5	84
Petr Schastlivy	17	3	2	5	6
Curtis Leschyshyn	11	0	4	4	0
Ivan Ciernik	4	2	0	2	2
John Emmons	41	1	1	2	20
Joel Kwiatkowski	4	1	0	1	0
Patrick Lalime	60	0	1	1	2
Colin Forbes	39	0	1	1	31
Éric Lacroix	9	0	1	1	4
Sean Gagnon	5	0	0	0	13
David Oliver	7	0	0	0	2

GOALTENDERS • GARDIENS DE BUT

	GP	Mins	W-L-T	SO	Avg.	Sv%
	PJ	Min	V-D-N	BL	Moy	%Ar
Patrick Lalime	60	3,607	36-19-5	7	2.35	.914
Jani Hurme	22	1,296	12-5-4	2	2.50	.904
Mike Fountain	1	59	0-1-0	0	3.07	.880

MOLSON CUP WINNER • GAGNANT DE LA COUPE MOLSON

Patrick Lalime

GAME-BY-GAME • MATCH PAR MATCH

#	Date	Team	W-L-T	Record	GF-GA
#	Date	Équipe	V-D-N	Fiche	BP-BP
1	Oct. 5	@ BOS	T*	0-0-1-0	4-4
2	Oct. 7	DAL	W	1-0-1-0	3-1
3	Oct. 13	NJ	W	2-0-1-0	3-1
4	Oct. 14	@ TOR	W	3-0-1-0	4-0
5	Oct. 17	@ PHI	W	4-0-1-0	6-1
6	Oct. 19	PIT	T*	4-0-2-0	3-3
7	Oct. 21	ATL	T*	4-0-3-0	6-6
8	Oct. 25	@ PIT	W	5-0-3-0	3-2
9	Oct. 27	@ TB	W	6-0-3-0	6-0
10	Oct. 28	@ FLA	W	6-1-3-0	1-3
11	Oct. 31	TOR	L	7-1-3-0	4-3
12	Nov. 2	NYR	W	8-1-3-0	6-5
13	Nov. 4	CBJ	T*	8-1-4-0	2-2
14	Nov. 6	@ ATL	W	9-1-4-0	3-2
15	Nov. 9	@ BOS	L	9-2-4-0	1-2
16	Nov. 11	@ PHI	L	9-3-4-0	3-4
17	Nov. 12	@ CAR	L	9-4-4-0	0-4
18	Nov. 16	CAR	L	9-5-4-0	0-1
19	Nov. 18	FLA	W	10-5-4-0	5-2
20	Nov. 21	BOS	W	11-5-4-0	2-1
21	Nov. 23	EDM	L	11-6-4-0	3-5
22	Nov. 25	@ TOR	W	12-6-4-0	4-2
23	Nov. 26	@ NYR	L	12-7-4-0	2-3
24	Nov. 28	BUF	W	13-7-4-0	3-1
25	Dec. 2	PHI	W	14-7-4-0	5-3
26	Dec. 3	@ CAR	L	15-7-4-0	2-0
27	Dec. 5	PIT	L	15-8-4-0	2-4
28	Dec. 8	MTL	W	16-8-4-0	1-0
29	Dec. 9	@ MTL	W	17-8-4-0	4-2
30	Dec. 14	CGY	W	18-8-4-0	4-2
31	Dec. 16	NYI	W	19-8-4-0	6-0
32	Dec. 20	@ MIN	T*	19-8-5-0	2-2
33	Dec. 21	@ CBJ	T*	19-8-6-0	3-3
34	Dec. 23	CHI	L	19-9-6-0	2-3
35	Dec. 27	WSH	L	19-10-6-0	1-5
36	Dec. 29	@ BUF	L	19-11-6-0	0-2
37	Dec. 30	@ PIT	L	19-12-6-0	3-5
38	Jan. 2	STL	W	20-12-6-0	3-1
39	Jan. 4	TB	W	21-12-6-0	8-3
40	Jan. 6	MTL	W	22-12-6-0	4-3
41	Jan. 10	@ VAN	W	23-12-6-0	5-1
42	Jan. 13	@ CGY	W	24-12-6-0	5-2
43	Jan. 14	@ EDM	W	24-13-6-0	1-4
44	Jan. 16	LA	O*	24-13-6-1	6-7
45	Jan. 18	WSH	W	25-13-6-1	5-4
46	Jan. 20	TB	W	26-13-6-1	3-0
47	Jan. 23	@ NYI	W	27-13-6-1	3-2
48	Jan. 25	@ TB	W	28-13-6-1	5-2
49	Jan. 26	@ FLA	W*	29-13-6-1	5-4
50	Jan. 28	@ MTL	L	29-14-6-1	1-4
51	Jan. 30	@ WSH	T*	29-14-7-1	1-1
52	Feb. 6	@ DET	L	29-15-7-1	2-4
53	Feb. 8	NJ	T*	29-15-8-1	4-4
54	Feb. 10	BUF	O*	29-15-8-2	1-2
55	Feb. 12	NYI	W	30-15-8-2	3-1
56	Feb. 14	@ NJ	W	31-15-8-2	3-2
57	Feb. 15	COL	W	32-15-8-2	4-1
58	Feb. 18	MTL	W	33-15-8-2	4-0
59	Feb. 19	@ BUF	L	33-16-8-2	0-2
60	Feb. 22	FLA	W	34-16-8-2	4-2
61	Feb. 24	VAN	W	35-16-8-2	3-0
62	Feb. 26	@ NYR	W	36-16-8-2	3-2
63	Feb. 27	BUF	L	36-17-8-2	1-4
64	March 1	SJ	W	37-17-8-2	8-4
65	March 3	@ TOR	W*	38-17-8-2	3-2
66	March 6	@ NJ	O*	38-17-8-3	2-3
67	March 8	@ BOS	W	39-17-8-3	5-3
68	March 10	NYR	L	39-18-8-3	2-3
69	March 11	@ WSH	L	39-19-8-3	5-6
70	March 14	ATL	W	40-19-8-3	8-1
71	March 16	ANA	W	41-19-8-3	4-1
72	March 18	@ DAL	L	41-20-8-3	1-5
73	March 21	@ PHX	W	42-20-8-3	5-2
74	March 22	@ SJ	W	43-20-8-3	2-1
75	March 24	@ NSH	W	44-20-8-3	4-0
76	March 26	PHI	T*	44-20-9-3	3-3
77	March 28	@ CHI	W	45-20-9-3	5-2
78	March 30	BOS	W*	46-20-9-3	5-4
79	April 1	CAR	O*	46-20-9-4	2-3
80	April 3	@ ATL	L	46-21-9-4	2-5
81	April 6	@ NYI	W	47-21-9-4	4-3
82	April 7	TOR	W	48-21-9-4	5-3

Legend • Légende | * Overtime/Prolongation

RECORDS | FICHES

39-27-9-7 (94 points) 3rd Northeast/3^e Nord-Est (14th overall/14^e au total)

SCORING • MARQUEURS

	GP	G	A	Pts	PIM
	PJ	B	A	Pts	PUN
Daniel Alfredsson	78	37	34	71	45
Radek Bonk	82	25	45	70	52
Marian Hossa	80	31	35	66	50
Martin Havlat	72	22	28	50	66
Todd White	81	20	30	50	24
Shawn McCeachern	80	15	31	46	52
Magnus Arvedson	74	12	27	39	35
Wade Redden	79	9	25	34	48
Mike Fisher	58	15	9	24	55
Zdeno Chara	75	10	13	23	156
Chris Phillips	63	6	16	22	29
Sami Salo	66	4	14	18	14
Karel Rachunek	51	3	15	18	24
Chris Neil	72	10	7	17	231
André Roy	56	6	8	14	148
Chris Herperger	72	4	9	13	43
Curtis Leschyshyn	79	1	9	10	44
Ricard Persson	34	2	7	9	42
Benoît Brunet	13	5	3	8	0
Bill Muckalt	70	0	8	8	46
Jody Hull	24	2	2	4	6
Ivan Ciernik	23	1	2	3	4
Shane Hnidy	33	1	1	2	57
Juha Ylonen	15	1	1	2	2
Steve Martins	14	1	0	1	4
Patrick Lalime	61	0	1	1	19
Toni Dahlman	10	0	1	1	0
Chris Bala	6	0	1	1	0
Petr Schastlivy	1	0	1	1	0
Jani Hurme	25	0	0	0	17
Joel Kwiatkowski	11	0	0	0	12
Jamie Rivers	2	0	0	0	4
Josh Langfeld	1	0	0	0	2

GOALTENDERS • GARDIENS DE BUT

	GP	Mins	W-L-T	SO	Avg.	Sv%
	PJ	Min	V-D-N	BL	Moy	%Ar
Patrick Lalime	61	3,583	27-24-8	7	2.48	.903
Jani Hurme	25	1,309	12-9-1	3	2.48	.907
Simon Lajeunesse	1	24	0-0-0	0	0.00	1.000
Martin Prusek	1	62	0-1-0	0	2.92	.800

MOLSON CUP WINNER • GAGNANT DE LA COUPE MOLSON

	GP	Mins	W-L-T	SO	Avg.	Sv%
	PJ	Min	V-D-N	BL	Moy	%Ar
Daniel Alfredsson	55	2,817	23-20-12	10	2.40	.903
André Roy	56	3,360	23-20-13	10	2.40	.903
Chris Herperger	57	3,420	23-20-14	10	2.40	.903
Curtis Leschyshyn	58	3,480	23-20-15	10	2.40	.903
Ricard Persson	59	3,540	23-20-16	10	2.40	.903
Benoît Brunet	60	3,600	23-20-17	10	2.40	.903
Bill Muckalt	61	3,660	23-20-18	10	2.40	.903
Jody Hull	62	3,720	23-20-19	10	2.40	.903
Ivan Ciernik	63	3,780	23-20-20	10	2.40	.903
Shane Hnidy	64	3,840	23-20-21	10	2.40	.903
Juha Ylonen	65	3,900	23-20-22	10	2.40	.903
Steve Martins	66	3,960	23-20-23	10	2.40	.903
Patrick Lalime	67	4,020	23-20-24	10	2.40	.903
Toni Dahlman	68	4,080	23-20-25	10	2.40	.903
Chris Bala	69	4,140	23-20-26	10	2.40	.903
Petr Schastlivy	70	4,200	23-20-27	10	2.40	.903
Jani Hurme	71	4,260	23-20-28	10	2.40	.903
Joel Kwiatkowski	72	4,320	23-20-29	10	2.40	.903
Jamie Rivers	73	4,380	23-20-30	10	2.40	.903
Josh Langfeld	74	4,440	23-20-31	10	2.40	.903
Simon Lajeunesse	75	4,500	23-20-32	10	2.40	.903
Martin Prusek	76	4,560	23-20-33	10	2.40	.903
Patrick Lalime	77	4,620	23-20-34	10	2.40	.903
Jani Hurme	78	4,680	23-20-35	10	2.40	.903
Simon Lajeunesse	79	4,740	23-20-36	10	2.40	.903
Martin Prusek	80	4,800	23-20-37	10	2.40	.903
Patrick Lalime	81	4,860	23-20-38	10	2.40	.903
Jani Hurme	82	4,920	23-20-39	10	2.40	.903

GAME-BY-GAME • MATCH PAR MATCH

#	Date	Team	W-L-T	Record	GF-GA
#	Date	Équipe	V-D-N	Fiche	BP-BC
1	Oct. 3	@ TOR	W	1-0-0-0	5-4
2	Oct. 4	MTL	L	1-1-0-0	4-6
3	Oct. 6	@ BUF	L	1-2-0-0	2-3
4	Oct. 9	@ CAR	W	2-2-0-0	6-2
5	Oct. 10	@ FLA	W	3-2-0-0	2-0
6	Oct. 13	NYR	T*	3-2-1-0	2-2
7	Oct. 16	@ PIT	L	3-3-1-0	2-5
8	Oct. 18	PIT	L	3-4-1-0	0-3
9	Oct. 20	@ NJ	L	3-5-1-0	2-3
10	Oct. 23	NJ	L	3-6-1-0	1-2
11	Oct. 25	@ PHI	W	4-6-1-0	7-2
12	Oct. 27	STL	W	5-6-1-0	4-1
13	Oct. 30	@ ATL	W	6-6-1-0	6-3
14	Nov. 3	BUF	W	7-6-1-0	3-0
15	Nov. 8	COL	W	8-6-1-0	1-0
16	Nov. 10	NSH	W	9-6-1-0	3-2
17	Nov. 13	@ WSH	W	10-6-1-0	11-5
18	Nov. 15	CAR	T*	10-6-2-0	1-1
19	Nov. 17	TOR	W*	11-6-2-0	2-1
20	Nov. 20	VAN	W	12-6-2-0	3-0
21	Nov. 22	CGY	T*	12-6-3-0	4-4
22	Nov. 24	ATL	L	12-7-3-0	3-6
23	Nov. 27	@ STL	L	12-8-3-0	2-4
24	Dec. 1	BOS	W*	13-8-3-0	2-1
25	Dec. 3	@ COL	L	13-9-3-0	2-4
26	Dec. 5	@ DAL	W	14-9-3-0	6-3
27	Dec. 6	@ NSH	L	14-10-3-0	2-4
28	Dec. 8	TB	W	15-10-3-0	5-2
29	Dec. 11	@ NYI	T*	15-10-4-0	2-2
30	Dec. 13	@ PHX	W	16-10-4-0	6-0
31	Dec. 15	NJ	L	16-11-4-0	0-2
32	Dec. 18	@ CAR	W	17-11-4-0	5-1
33	Dec. 20	LA	L	17-12-4-0	2-4
34	Dec. 22	@ NYJ	W	18-12-4-0	1-0
35	Dec. 23	@ BOS	L	18-13-4-0	2-3
36	Dec. 26	@ NYR	L	18-14-4-0	2-3
37	Dec. 27	NYI	W	19-14-4-0	5-2
38	Dec. 29	@ PIT	W	20-14-4-0	5-2
39	Dec. 31	CHI	O*	20-14-4-1	4-5
40	Jan. 3	WSH	W	21-14-4-1	4-1
41	Jan. 5	@ TOR	L	21-15-4-1	1-3
42	Jan. 7	TOR	W	22-15-4-1	4-3
43	Jan. 9	@ ATL	O*	22-15-4-2	3-4
44	Jan. 11	@ FLA	W	23-15-4-2	4-2
45	Jan. 12	@ TB	W	24-15-4-2	2-1
46	Jan. 15	PHI	L	24-16-4-2	1-4
47	Jan. 17	@ BOS	L	24-17-4-2	2-5
48	Jan. 19	MIN	W	25-17-4-2	4-1
49	Jan. 20	@ DET	O*	25-17-4-3	2-3
50	Jan. 22	@ PHI	T*	25-17-5-3	1-1
51	Jan. 24	BOS	W	26-17-5-3	4-3
52	Jan. 26	@ MTL	T*	26-17-6-3	1-1
53	Jan. 30	PHI	W	27-17-6-3	3-1
54	Feb. 4	@ TB	T*	27-17-7-3	4-4
55	Feb. 6	@ CBJ	W	28-17-7-3	6-4
56	Feb. 8	@ BUF	O*	28-17-7-4	2-3
57	Feb. 9	DET	L	28-18-7-4	2-3
58	Feb. 12	PIT	W	29-18-7-4	5-1
59	Feb. 26	@ MTL	W	30-18-7-4	5-2
60	Feb. 28	@ NYR	W	31-18-7-4	3-0
61	March 2	WSH	O*	31-18-7-5	2-3
62	March 4	@ LA	T*	31-18-8-5	1-1
63	March 7	@ SJ	L	31-19-8-5	2-5
64	March 9	@ PHX	L	31-20-8-5	2-3
65	March 10	@ ANA	W	32-20-8-5	4-2
66	March 12	@ MIN	W*	33-20-8-5	4-3
67	March 14	EDM	L	33-21-8-5	1-4
68	March 16	NYI	W	34-21-8-5	4-3
69	March 17	FLA	W	35-21-8-5	2-0
70	March 19	@ BUF	L	35-22-8-5	1-5
71	March 21	NYR	L	35-23-8-5	2-5
72	March 23	ATL	O*	35-23-8-6	2-3
73	March 24	BUF	O*	35-23-8-7	2-3
74	March 27	@ NYI	W	36-23-8-7	4-1
75	March 28	FLA	L	36-24-8-7	3-4
76	March 30	TB	W	37-24-8-7	3-1
77	April 2	CAR	W	38-24-8-7	4-3
78	April 5	@ WSH	T*	38-24-9-7	0-0
79	April 7	MTL	L	38-25-9-7	1-3
80	April 9	@ MTL	L	38-26-9-7	3-4
81	April 11	BOS	W	39-26-9-7	4-0
82	April 13	TOR	L	39-27-9-7	2-5

52-21-8-1 (113 points) 1st Northeast/1^{er} Nord-Est (1st overall/1^{er} au total)

SCORING • MARQUEURS

	GP	G	A	Pts	PIM
	PJ	B	A	Pts	PUN
Marian Hossa	80	45	35	80	34
Daniel Alfredsson	78	27	51	78	42
Todd White	80	25	35	60	28
Martin Havlat	67	24	35	59	30
Radek Bonk	70	22	32	54	36
Wade Redden	76	10	35	45	70
Zdeno Chara	74	9	30	39	116
Mike Fisher	74	18	20	38	54
Magnus Arvedson	80	16	21	37	48
Shaun Van Allen	78	12	20	32	66
Karel Rachunek	58	4	25	29	30
Peter Schaefer	75	6	17	23	32
Jason Spezza	33	7	14	21	8
Petr Schastlivy	33	9	10	19	4
Chris Phillips	78	3	16	19	71
Anton Volchenkov	57	3	13	16	40
Jody Hull	70	3	8	11	14
Chris Neil	68	6	4	10	147
Bryan Smolinski	10	3	5	8	2
Vaclav Varada	11	2	6	8	8
Shane Hnidy	67	0	8	8	130
Curtis Leschystyn	54	1	6	7	18
Brian Pothier	14	2	4	6	6
Steve Martins	14	2	3	5	10
Brad Smyth	12	3	1	4	15
Joel Kwiatkowski	20	0	2	2	6
Toni Dahlman	12	1	0	1	0
Patrick Lalime	67	0	1	6	34
Josh Langfeld	12	0	1	1	4
Dennis Bonvie	12	0	0	0	29
Rob Ray	5	0	0	0	4
Joey Tetarenko	2	0	0	0	5

GOALTENDERS • GARDIENS DE BUT

	GP	Mins	W-L-T	SO	Avg.	Sv%
	PJ	Min	V-D-N	BL	Moy	%Ar
Patrick Lalime	67	3,943	39-20-7	8	2.16	.911
Martin Prošek	18	935	12-2-1	0	2.38	.911
Ray Emery	3	85	1-0-0	0	1.42	.923

MOLSON CUP WINNER • GAGNANT DE LA COUPE MOLSON

Daniel Alfredsson

41	Jan. 9	42	Jan. 9
42	Jan. 11	43	Jan. 11
43	Jan. 14	44	Jan. 14
44	Jan. 16	45	Jan. 16
45	Jan. 18	46	Jan. 18
46	Jan. 20	47	Jan. 20
47	Jan. 22	48	Jan. 22
49	Jan. 23	50	Jan. 23
50	Jan. 25	51	Jan. 25
51	Jan. 27	52	Jan. 27
52	Jan. 29	53	Jan. 29
53	Jan. 30	54	Feb. 5
54	Feb. 5	55	Feb. 6
55	Feb. 6	56	Feb. 8
57	Feb. 12	57	Feb. 12
58	Feb. 13	58	Feb. 13
59	Feb. 15	59	Feb. 15
60	Feb. 17	60	Feb. 17
61	Feb. 19	61	Feb. 19
62	Feb. 20	62	Feb. 20
63	Feb. 22	63	Feb. 22
64	Feb. 25	64	Feb. 25
65	Feb. 27	65	Feb. 27
66	March 1	66	March 1
67	March 4	67	March 4
68	March 8	68	March 8
69	March 9	69	March 9
70	March 11	70	March 11
71	March 13	71	March 13
72	March 15	72	March 15
73	March 16	73	March 16
74	March 18	74	March 18
75	March 21	75	March 21
76	March 22	76	March 22
77	March 25	77	March 25
78	March 28	78	March 28
79	March 29	79	March 29
80	April 1	80	April 1
81	April 3	81	April 3
82	April 5	82	April 5

GAME-BY-GAME • MATCH PAR MATCH

#	Date	Team	W-L-T	Record	GF-GA
#	Date	Équipe	V-D-N	Fiche	BP-BC
1	Oct. 10	NJ	L	0-1-0-0	1-2
2	Oct. 12	@TOR	W	1-1-0-0	2-1
3	Oct. 15	PHX	W	2-1-0-0	2-1
4	Oct. 23	CAR	W	3-1-0-0	4-1
5	Oct. 24	@BOS	T*	3-1-1-0	2-2
6	Oct. 26	@MTL	L	3-2-1-0	3-5
7	Oct. 29	@PHI	L	3-3-1-0	1-2
8	Oct. 30	PIT	L	3-4-1-0	1-4
9	Nov. 2	DET	W	4-4-1-0	5-2
10	Nov. 6	@COL	W	5-4-1-0	5-2
11	Nov. 8	LA	L	5-5-1-0	2-3
12	Nov. 9	@BOS	L	5-6-1-0	1-7
13	Nov. 12	@NYI	W	6-6-1-0	5-3
14	Nov. 14	FLA	W*	7-6-1-0	3-2
15	Nov. 16	BUF	W	8-6-1-0	4-1
16	Nov. 19	@CAR	T*	8-6-2-0	4-4
17	Nov. 21	MTL	W	9-6-2-0	3-2
18	Nov. 23	CBJ	W	10-6-2-0	5-2
19	Nov. 25	TOR	W	11-6-2-0	2-0
20	Nov. 27	@NYI	T*	11-6-3-0	2-2
21	Nov. 29	@WSH	W	12-6-3-0	6-2
22	Nov. 30	NYI	W	13-6-3-0	4-2
23	Dec. 4	@CHI	L	13-7-3-0	0-1
24	Dec. 5	@STL	T*	13-7-4-0	2-2
25	Dec. 7	CAR	W	14-7-4-0	5-2
26	Dec. 10	@BUF	W	15-7-4-0	4-2
27	Dec. 12	@BOS	W	16-7-4-0	5-2
28	Dec. 14	NJ	W*	17-7-4-0	4-3
29	Dec. 16	MTL	L	17-8-4-0	2-2
30	Dec. 18	@NJ	W	18-8-4-0	3-0
31	Dec. 19	SJ	W	19-8-4-0	9-3
32	Dec. 21	@PHI	W	20-8-4-0	3-1
33	Dec. 23	@PHI	T*	20-8-5-0	2-2
34	Dec. 26	@BUF	W	21-8-5-0	3-2
35	Dec. 27	MTL	W*	22-8-5-0	3-2
36	Dec. 30	@NSH	L	22-9-5-0	2-3
37	Dec. 31	@TB	W	23-9-5-0	6-3
38	Jan. 2	ATL	W	24-9-5-0	8-1
39	Jan. 4	BUF	O*	24-9-5-1	1-2
40	Jan. 6	@NYR	W	25-9-5-1	5-2
41	Jan. 8	@VAN	L	25-10-5-1	4-6
42	Jan. 9	@CGY	W	26-10-5-1	1-0
43	Jan. 11	@EDM	W	27-10-5-1	2-0
44	Jan. 14	TB	W	28-10-5-1	7-0
45	Jan. 16	ANA	W	29-10-5-1	3-1
46	Jan. 18	WSH	W	30-10-5-1	5-2
47	Jan. 20	@TB	L	30-11-5-1	2-6
48	Jan. 22	@FLA	W	31-11-5-1	2-1
49	Jan. 23	@ATL	T*	31-11-6-1	3-3
50	Jan. 25	BUF	W*	32-11-6-1	4-3
51	Jan. 27	@DAL	L	32-12-6-1	3-5
52	Jan. 29	@ANA	L	32-13-6-1	2-3
53	Jan. 30	@LA	L	32-14-6-1	0-3
54	Feb. 5	@NYR	W	33-14-6-1	5-3
55	Feb. 6	PHI	T*	33-14-7-1	2-2
56	Feb. 8	ATL	W	34-14-7-1	3-1
57	Feb. 12	@PIT	W	35-14-7-1	3-0
58	Feb. 13	EDM	W	36-14-7-1	2-0
59	Feb. 15	@TOR	L	36-15-7-1	1-2
60	Feb. 17	NYR	W	37-15-7-1	3-2
61	Feb. 19	@NJ	W	38-15-7-1	5-3
62	Feb. 20	FLA	L	38-16-7-1	3-4
63	Feb. 22	NSH	W	39-16-7-1	4-0
64	Feb. 25	MIN	L	39-17-7-1	0-3
65	Feb. 27	DAL	W*	40-17-7-1	3-2
66	March 1	TB	L	40-18-7-1	1-2
67	March 4	TOR	W	41-18-7-1	4-1
68	March 8	@PIT	W	42-18-7-1	5-1
69	March 9	PIT	W	43-18-7-1	4-2
70	March 11	BOS	W*	44-18-7-1	4-3
71	March 13	NYR	W*	45-18-7-1	3-2
72	March 15	NYI	L	45-19-7-1	2-5
73	March 16	@DET	L	45-20-7-1	2-6
74	March 18	@CAR	W	46-20-7-1	6-5
75	March 21	@ATL	W	47-20-7-1	5-1
76	March 22	@FLA	W	48-20-7-1	3-1
77	March 25	COL	T*	48-20-8-1	2-2
78	March 28	WSH	L	48-21-8-1	2-3
79	March 29	@MTL	W	49-21-8-1	3-1
80	April 1	BOS	L	50-21-8-1	3-2
81	April 3	@WSH	W	51-21-8-1	5-1
82	April 5	@TOR	W	52-21-8-1	3-1

Legend • Légende | * Overtime/Prolongation

RECORDS I FICHES

43-23-10-6 (102 points) 3rd Northeast/3^e Nord-Est (6th overall/6^e au total)

SCORING • MARQUEURS

	GP	G	A	Pts	PIM
	PJ	B	A	Pts	PUN
Marian Hossa	81	36	46	82	46
Daniel Alfredsson	77	32	48	80	24
Martin Havlat	68	31	37	68	46
Jason Spezza	78	22	33	55	71
Bryan Smolinski	80	19	27	46	49
Radek Bonk	66	12	32	44	66
Wade Redden	81	17	26	43	65
Zdeno Chara	79	16	25	41	147
Peter Schaefer	81	15	24	39	26
Todd White	53	9	20	29	22
Chris Phillips	82	7	16	23	46
Josh Langfeld	38	7	10	17	16
Karel Rachunek	60	1	16	17	29
Chris Neil	82	8	8	16	194
Antoine Vermette	57	7	7	14	16
Peter Bondra	23	5	9	14	16
Shaun Van Allen	73	2	10	12	80
Vaclav Varada	30	5	5	10	26
Mike Fisher	24	4	6	10	39
Brian Pothier	55	2	6	8	24
Petr Schastlivy	43	2	4	6	14
Curtis Leschshyhn	56	1	4	5	16
Shane Hnidy	37	0	5	5	72
Anton Volchenkov	19	1	2	3	8
Patrick Lalime	57	0	2	2	17
Rob Ray	6	1	0	1	14
Martin Prusek	29	0	1	1	0
Greg de Vries	13	0	1	1	6
Todd Simpson	16	0	1	1	47
Serge Payer	5	0	1	1	2
Chris Kelly	4	0	0	0	0
Denis Hamel	5	0	0	0	0
Ray Emery	3	0	0	0	2
Julien Vauclair	1	0	0	0	2
Brooks Laich	1	0	0	0	2
Jody Hull	1	0	0	0	0

GOALTENDERS • GARDIENS DE BUT

	GP	Mins	W-L-T	SO	Avg.	Sv%
	PJ	Min	V-D-N	BL	Moy	%Ar
Patrick Lalime	57	3,324	25-23-7	5	2.29	.905
Martin Prusek	29	1,528	16-6-3	3	2.12	.917
Ray Emery	3	126	2-0-0	0	2.38	.904

MOLSON CUP WINNER • GAGNANT DE LA COUPE MOLSON

Daniel Alfredsson

47	Jan. 20	@ CAR	W	25-12-7-3	3-1
48	Jan. 22	PIT	W	26-12-7-3	6-5
49	Jan. 24	NYR	W	27-12-7-3	9-1
50	Jan. 28	@ DAL	L	27-13-7-3	3-5
51	Jan. 29	@ PHX	W	28-13-7-3	4-1
52	Jan. 31	@ TOR	L	28-14-7-3	1-5
53	Feb. 3	@ NY	L	28-15-7-3	1-2
54	Feb. 5	TOR	O*	28-15-7-4	4-5
55	Feb. 10	STL	W	29-15-7-4	3-1
56	Feb. 12	BOS	W*	30-15-7-4	3-2
57	Feb. 14	MTL	W	31-15-7-4	5-2
58	Feb. 16	@ NYR	W	32-15-7-4	4-1
59	Feb. 17	@ WSH	T*	32-15-8-4	1-1
60	Feb. 19	ATL	O*	32-15-8-5	2-3
61	Feb. 21	CGY	W	33-15-8-5	2-1
62	Feb. 22	@ PIT	W	34-15-8-5	6-3
63	Feb. 24	@ MTL	L	34-16-8-5	2-4
64	Feb. 26	PHI	T*	34-16-9-5	1-1
65	Feb. 28	BUF	W	35-16-9-5	7-1
66	March 3	@ BUF	L	35-17-9-5	3-4
67	March 5	@ PHI	L	35-18-9-5	3-5
68	March 6	NSH	W	36-18-9-5	4-2
69	March 8	@ WSH	W	37-18-9-5	4-1
70	March 11	@ CGY	L	37-19-9-5	2-4
71	March 13	@ VAN	W	38-19-9-5	2-1
72	March 14	@ EDM	L	38-20-9-5	1-3
73	March 16	@ MIN	L	38-21-9-5	2-5
74	March 18	COL	W	39-21-9-5	2-0
75	March 20	CAR	O*	39-21-9-6	2-3
76	March 23	@ BOS	L	39-22-9-6	2-4
77	March 25	@ MTL	W	40-22-9-6	4-0
78	March 27	@ TOR	T*	40-22-10-6	2-2
79	March 29	@ TB	W*	41-22-10-6	5-4
80	March 31	@ FLA	W	42-22-10-6	5-4
81	April 2	@ PHI	W	43-22-10-6	3-1
82	April 3	TOR	L	43-23-10-6	0-6

GAME-BY-GAME • MATCH PAR MATCH

#	Date	Team	W-L-T	Record	GF-GA
#	Date	Équipe	V-D-N	Fiche	BP-BC
1	Oct. 9	MTL	W	1-0-0-0	5-2
2	Oct. 11	DET	O*	1-0-0-1	2-3
3	Oct. 15	@ LA	L	1-1-0-1	3-4
4	Oct. 17	@ ANA	W	2-1-0-1	4-0
5	Oct. 18	@ SJ	W	3-1-0-1	3-1
6	Oct. 23	WSH	W	4-1-0-1	5-1
7	Oct. 25	@ MTL	W	5-1-0-1	6-2
8	Oct. 30	FLA	L	5-2-0-1	2-3
9	Nov. 1	BUF	T*	5-2-1-1	1-1
10	Nov. 3	@ NYI	L	5-3-1-1	3-6
11	Nov. 6	EDM	T*	5-3-2-1	3-3
12	Nov. 8	NJ	L	5-4-2-1	0-1
13	Nov. 11	@ ATL	W	6-4-2-1	5-3
14	Nov. 13	CBJ	W	7-4-2-1	5-2
15	Nov. 15	MTL	L	7-5-2-1	2-3
16	Nov. 17	BUF	L	7-6-2-1	1-2
17	Nov. 20	CAR	W	8-6-2-1	6-1
18	Nov. 22	@ PIT	O*	8-6-2-2	1-2
19	Nov. 23	@ NYR	L	8-7-2-2	2-6
20	Nov. 25	@ ATL	W	9-7-2-2	6-3
21	Nov. 27	VAN	O*	9-7-2-3	2-3
22	Nov. 29	TOR	L	9-8-2-3	1-2
23	Dec. 1	PHI	W	10-8-2-3	4-1
24	Dec. 3	@ FLA	W	11-8-2-3	4-0
25	Dec. 4	@ TB	W	12-8-2-3	4-1
26	Dec. 6	NJ	L	12-9-2-3	1-2
27	Dec. 8	@ BOS	T*	12-9-3-3	2-2
28	Dec. 11	TB	W	13-9-3-3	3-2
29	Dec. 13	BOS	L	13-10-3-3	2-3
30	Dec. 18	CHI	W	14-10-3-3	6-1
31	Dec. 20	NYR	W	15-10-3-3	3-1
32	Dec. 22	FLA	W*	16-10-3-3	3-2
33	Dec. 23	@ BUF	T*	16-10-4-3	2-2
34	Dec. 26	PIT	T*	16-10-5-3	3-3
35	Dec. 28	ATL	W	17-10-5-3	5-2
36	Dec. 30	@ BOS	W	18-10-5-3	3-0
37	Jan. 1	NYI	W	19-10-5-3	1-0
38	Jan. 3	WSH	W	20-10-5-3	5-2
39	Jan. 6	TB	W	21-10-5-3	5-2
40	Jan. 8	@ TOR	W	22-10-5-3	7-1
41	Jan. 9	@ BUF	L	22-11-5-3	2-3
42	Jan. 11	@ CAR	T*	22-11-6-3	2-2
43	Jan. 13	@ NY	W	23-11-6-3	4-0
44	Jan. 15	NYI	T*	23-11-7-3	4-4
45	Jan. 17	BOS	W	24-11-7-3	4-0
46	Jan. 19	@ NYI	L	24-12-7-3	2-5
47	Jan. 20	@ CAR	W	25-12-7-3	3-1
48	Jan. 22	PIT	W	26-12-7-3	6-5
49	Jan. 24	NYR	W	27-12-7-3	9-1
50	Jan. 28	@ DAL	L	27-13-7-3	3-5
51	Jan. 29	@ PHX	W	28-13-7-3	4-1
52	Jan. 31	@ TOR	L	28-14-7-3	1-5
53	Feb. 3	@ NY	L	28-15-7-3	1-2
54	Feb. 5	TOR	O*	28-15-7-4	4-5
55	Feb. 10	STL	W	29-15-7-4	3-1
56	Feb. 12	BOS	W*	30-15-7-4	3-2
57	Feb. 14	MTL	W	31-15-7-4	5-2
58	Feb. 16	@ NYR	W	32-15-7-4	4-1
59	Feb. 17	@ WSH	T*	32-15-8-4	1-1
60	Feb. 19	ATL	O*	32-15-8-5	2-3
61	Feb. 21	CGY	W	33-15-8-5	2-1
62	Feb. 22	@ PIT	W	34-15-8-5	6-3
63	Feb. 24	@ MTL	L	34-16-8-5	2-4
64	Feb. 26	PHI	T*	34-16-9-5	1-1
65	Feb. 28	BUF	W	35-16-9-5	7-1
66	March 3	@ BUF	L	35-17-9-5	3-4
67	March 5	@ PHI	L	35-18-9-5	3-5
68	March 6	NSH	W	36-18-9-5	4-2
69	March 8	@ WSH	W	37-18-9-5	4-1
70	March 11	@ CGY	L	37-19-9-5	2-4
71	March 13	@ VAN	W	38-19-9-5	2-1
72	March 14	@ EDM	L	38-20-9-5	1-3
73	March 16	@ MIN	L	38-21-9-5	2-5
74	March 18	COL	W	39-21-9-5	2-0
75	March 20	CAR	O*	39-21-9-6	2-3
76	March 23	@ BOS	L	39-22-9-6	2-4
77	March 25	@ MTL	W	40-22-9-6	4-0
78	March 27	@ TOR	T*	40-22-10-6	2-2
79	March 29	@ TB	W*	41-22-10-6	5-4
80	March 31	@ FLA	W	42-22-10-6	5-4
81	April 2	@ PHI	W	43-22-10-6	3-1
82	April 3	TOR	L	43-23-10-6	0-6

Legend • Légende | * Overtime/Prolongation

52-21-9 (113 points) 1st Northeast/1^{er} Nord-Est (2nd overall/2^e au total)

SCORING • MARQUEURS

	GP	G	A	Pts	PIM
PJ	B	A	Pts	PUN	
Dany Heatley	82	50	53	103	86
Daniel Alfredsson	77	43	60	103	50
Jason Spezza	68	19	71	90	33
Peter Schaefer	82	20	30	50	40
Wade Redden	65	10	40	50	63
Bryan Smolinski	81	17	31	48	46
Mike Fisher	68	22	22	44	64
Zdeno Chara	71	16	27	43	135
Andrej Meszaros	82	10	29	39	61
Brian Pothier	77	5	30	35	59
Antoine Vermette	82	21	12	33	44
Chris Neil	79	16	17	33	204
Chris Kelly	82	10	20	30	76
Patrick Eaves	58	20	9	29	22
Vaclav Varada	76	5	16	21	50
Chris Phillips	69	1	18	19	90
Anton Volchenkov	75	4	13	17	53
Martin Havlat	18	9	7	16	4
Brandon Bochenski	20	6	7	13	14
Christoph Schubert	56	4	6	10	48
Brian McGrattan	60	2	3	5	141
Tyler Arnason	19	0	4	4	4
Steve Martins	4	1	1	2	0
Denis Hamel	4	1	0	1	0
Ray Emery	39	0	1	1	2
Mike Morrison	4	0	1	1	0
Dominik Hasek	43	0	0	0	16
Filip Novak	11	0	0	0	4
Brad Norton	7	0	0	0	31
Tomas Malec	2	0	0	0	2

GOALTENDERS • GARDIENS DE BUT

	GP	Mins	W-L-OT	SO	Avg.	Sv%
PJ	Min	V-D-P	BL	Moy	%Ar	
Dominik Hasek	43	2,584	28-10-4	5	2.09	.925
Ray Emery	39	2,168	23-11-4	3	2.82	.902
Mike Morrison	4	207	1-0-1	0	3.48	.875

MOLSON CUP WINNER • GAGNANT DE LA COUPE MOLSON

Daniel Alfredsson	48	Jan. 26	MTL	W	34-10-4	3-0
	49	Jan. 30	BOS	L	34-11-4	0-5
	50	Feb. 1	@ NJ	L	34-12-4	3-5
	51	Feb. 2	@ PIT	W	35-12-4	7-2
	52	Feb. 4	@ BUF	O**	35-12-5	1-2
	53	Feb. 6	PIT	W	36-12-5	5-2
	54	Feb. 8	@ NYR	L	36-13-5	1-5
	55	Feb. 9	ATL	L	36-14-5	1-2
	56	Feb. 11	PHI	W	37-14-5	3-2
	57	March 1	@ PIT	W	38-14-5	4-3
	58	March 2	WSH	W	39-14-5	7-1
	59	March 4	@ TOR	W	40-14-5	4-2
	60	March 6	@ TB	W	41-14-5	4-0
	61	March 8	@ FLA	L	41-15-5	2-6
	62	March 10	@ ATL	W	42-15-5	3-1
	63	March 12	@ WSH	W	43-15-5	5-2
	64	March 14	TB	W	44-15-5	4-3
	65	March 16	@ BOS	O**	44-15-6	2-3
	66	March 18	BUF	W	45-15-6	4-2
	67	March 19	@ NJ	W	46-15-6	4-0
	68	March 21	PIT	W	47-15-6	5-2
	69	March 24	@ BUF	W	48-15-6	3-1
	70	March 25	@ PHI	L	48-16-6	3-6
	71	March 28	NJ	O**	48-16-7	2-3
	72	March 30	NYR	W	49-16-7	4-1
	73	April 1	WSH	L	49-17-7	0-1
	74	April 3	ATL	W	50-17-7	6-4
	75	April 5	@ BUF	O*	50-17-8	4-5
	76	April 6	MTL	L	50-18-8	3-5
	77	April 8	BUF	L	50-19-8	2-6
	78	April 10	@ MTL	L	50-20-8	2-3
	79	April 11	BOS	W*	51-20-8	4-3
	80	April 13	FLA	O*	51-20-9	4-5
	81	April 15	@ TOR	L	51-21-9	1-5
	82	April 18	@ NYR	W	52-21-9	5-1

GAME-BY-GAME • MATCH PAR MATCH

#	Date	Team	W-L-OT	Record	GF-GA
#	Date	Équipe	V-D-P	Fiche	BP-BP
1	Oct. 5	@ TOR	W**	1-0-0	3-2
2	Oct. 8	BUF	W	2-0-0	5-0
3	Oct. 10	TOR	W**	3-0-0	6-5
4	Oct. 11	@ MTL	W	4-0-0	4-2
5	Oct. 15	BOS	W	5-0-0	5-1
6	Oct. 21	@ TB	W	6-0-0	4-1
7	Oct. 24	@ CAR	L	6-1-0	2-3
8	Oct. 27	MTL	W*	7-1-0	4-3
9	Oct. 29	@ TOR	W	8-1-0	8-0
10	Oct. 30	PHI	L	8-2-0	3-5
11	Nov. 2	@ BUF	W	9-2-0	10-4
12	Nov. 3	TB	W	10-2-0	4-2
13	Nov. 5	NYI	W	11-2-0	6-0
14	Nov. 10	@ BOS	W	12-2-0	5-2
15	Nov. 12	BUF	W	13-2-0	6-1
16	Nov. 15	CAR	L	13-3-0	1-2
17	Nov. 17	FLA	W	14-3-0	4-1
18	Nov. 19	NJ	W	15-3-0	5-4
19	Nov. 22	@ CAR	W	16-3-0	5-3
20	Nov. 25	@ NYI	W	17-3-0	6-2
21	Nov. 26	BOS	W	18-3-0	4-2
22	Nov. 29	MTL	W	19-3-0	4-0
23	Dec. 1	@ BOS	L	19-4-0	0-3
24	Dec. 2	LA	W	20-4-0	5-1
25	Dec. 5	@ FLA	W	21-4-0	6-3
26	Dec. 9	@ VAN	O**	21-4-1	2-3
27	Dec. 10	@ CGY	O*	21-4-2	1-2
28	Dec. 12	@ COL	W	22-4-2	6-2
29	Dec. 15	DAL	L	22-5-2	0-2
30	Dec. 17	TOR	L	23-5-2	8-2
31	Dec. 20	@ MTL	O**	23-5-3	3-4
32	Dec. 22	@ PHI	L	23-6-3	3-4
33	Dec. 23	@ NYI	W	24-6-3	4-2
34	Dec. 26	NYR	W	25-6-3	6-2
35	Dec. 28	CAR	W	26-6-3	6-2
36	Dec. 30	NYI	W	27-6-3	4-3
37	Jan. 2	@ ATL	L	27-7-3	3-8
38	Jan. 4	@ WSH	W	28-7-3	3-1
39	Jan. 5	@ BOS	L	28-8-3	2-4
40	Jan. 7	@ MTL	L	28-9-3	1-4
41	Jan. 10	PHX	W	29-9-3	7-2
42	Jan. 12	SJ	L	29-10-3	0-2
43	Jan. 14	@ EDM	W	30-10-3	5-3
44	Jan. 16	@ MIN	W	31-10-3	6-1
45	Jan. 19	ANA	O**	31-10-4	3-4
46	Jan. 21	TOR	W	32-10-4	7-0
47	Jan. 23	TOR	W	33-10-4	4-3
48	Jan. 26	MTL	W	34-10-4	3-0
49	Jan. 30	BOS	L	34-11-4	0-5
50	Feb. 1	@ NJ	L	34-12-4	3-5
51	Feb. 2	@ PIT	W	35-12-4	7-2
52	Feb. 4	@ BUF	O**	35-12-5	1-2
53	Feb. 6	PIT	W	36-12-5	5-2
54	Feb. 8	@ NYR	L	36-13-5	1-5
55	Feb. 9	ATL	L	36-14-5	1-2
56	Feb. 11	PHI	W	37-14-5	3-2
57	March 1	@ PIT	W	38-14-5	4-3
58	March 2	WSH	W	39-14-5	7-1
59	March 4	@ TOR	W	40-14-5	4-2
60	March 6	@ TB	W	41-14-5	4-0
61	March 8	@ FLA	L	41-15-5	2-6
62	March 10	@ ATL	W	42-15-5	3-1
63	March 12	@ WSH	W	43-15-5	5-2
64	March 14	TB	W	44-15-5	4-3
65	March 16	@ BOS	O**	44-15-6	2-3
66	March 18	BUF	W	45-15-6	4-2
67	March 19	@ NJ	W	46-15-6	4-0
68	March 21	PIT	W	47-15-6	5-2
69	March 24	@ BUF	W	48-15-6	3-1
70	March 25	@ PHI	L	48-16-6	3-6
71	March 28	NJ	O**	48-16-7	2-3
72	March 30	NYR	W	49-16-7	4-1
73	April 1	WSH	L	49-17-7	0-1
74	April 3	ATL	W	50-17-7	6-4
75	April 5	@ BUF	O*	50-17-8	4-5
76	April 6	MTL	L	50-18-8	3-5
77	April 8	BUF	L	50-19-8	2-6
78	April 10	@ MTL	L	50-20-8	2-3
79	April 11	BOS	W*	51-20-8	4-3
80	April 13	FLA	O*	51-20-9	4-5
81	April 15	@ TOR	L	51-21-9	1-5
82	April 18	@ NYR	W	52-21-9	5-1

Legend • Légende | * Overtime/Prolongation | ** Shootout/Fusillade |

RECORDS | FICHES

48-25-9 (105 points) **2nd Northeast/2^e Nord-Est** (9th overall/9^e au total)

SCORING • MARQUEURS

	GP	G	A	Pts	PIM
	PJ	B	A	Pts	PUN
Danny Heatley	82	50	55	105	74
Jason Spezza	67	34	53	87	45
Daniel Alfredsson	77	29	58	87	42
Mike Fisher	68	22	26	48	41
Peter Schaefer	77	12	34	46	32
Antoine Vermette	77	19	20	39	52
Chris Kelly	82	15	23	38	40
Tom Preissing	80	7	31	38	18
Joe Corvo	76	8	29	37	42
Wade Redden	64	7	29	36	50
Andrej Meszaros	82	7	28	35	102
Patrick Eaves	73	14	18	32	36
Dean McAmmond	81	14	15	29	28
Chris Neil	82	12	16	28	177
Chris Phillips	82	8	18	26	80
Mike Comrie	41	13	12	25	24
Christoph Schubert	80	8	17	25	56
Anton Volchenkov	78	1	18	19	67
Denis Hamel	43	4	3	7	10
Oleg Saprykin	12	1	1	2	4
Brian McGrattan	45	0	2	2	100
Josh Hennessy	10	1	0	1	4
Ray Emery	58	0	1	1	30
Alexei Kaigorodov	6	0	1	1	0
Serge Payer	5	0	0	0	0
Tomas Malec	1	0	0	0	0
Lawrence Nycholat	1	0	0	0	0
Danny Bois	1	0	0	0	7

GOALTENDERS • GARDIENS DE BUT

	GP	Mins	W-L-OT	SO	Avg.	Sv%
	PJ	Min	V-D-P	BL	Moy	%Ar
Ray Emery	58	3,351	33-16-6	5	2.47	.918
Martin Gerber	29	1,599	15-9-3	1	2.78	.906

MOLSON CUP WINNER • GAGNANT DE LA COUPE MOLSON

Ray Emery

GAME-BY-GAME • MATCH PAR MATCH

#	Date	Team	W-L-OT	Record	GF-GA
#	Date	Équipe	V-D-P	Fiche	BP-BP
1	Oct. 4	@ TOR	W	1-0-0	4-1
2	Oct. 5	TOR	L	1-1-0	0-6
3	Oct. 7	BUF	L	1-2-0	3-4
4	Oct. 12	CGY	L	1-3-0	0-1
5	Oct. 14	@ MTL	W**	2-3-0	3-2
6	Oct. 19	COL	L	2-4-0	1-2
7	Oct. 21	NJ	W	3-4-0	8-1
8	Oct. 24	@ TOR	W	4-4-0	6-2
9	Oct. 26	TOR	W	5-4-0	7-2
10	Oct. 28	@ BOS	L	5-5-0	1-2
11	Oct. 31	@ MTL	L	5-6-0	2-4
12	Nov. 4	CAR	L	5-7-0	2-3
13	Nov. 6	@ WSH	O*	5-7-1	3-4
14	Nov. 8	@ ATL	L	5-8-1	4-5
15	Nov. 10	@ PIT	W	6-8-1	6-3
16	Nov. 11	@ BOS	L	6-9-1	3-4
17	Nov. 13	MTL	L	6-10-1	3-6
18	Nov. 15	@ BUF	W	7-10-1	4-2
19	Nov. 17	@ NJ	L	7-11-1	2-3
20	Nov. 18	BUF	W	8-11-1	4-1
21	Nov. 20	MIN	W	9-11-1	5-3
22	Nov. 22	@ PHI	W*	10-11-1	3-2
23	Nov. 24	@ FLA	W	11-11-1	6-4
24	Nov. 26	@ CAR	L	11-12-1	1-3
25	Nov. 28	@ TB	W	12-12-1	4-1
26	Nov. 30	FLA	W	13-12-1	6-0
27	Dec. 2	TB	W	14-12-1	5-2
28	Dec. 5	@ NYI	L	15-12-1	4-2
29	Dec. 6	@ WSH	L	15-13-1	2-6
30	Dec. 9	NYR	L	15-14-1	1-3
31	Dec. 10	@ CBJ	L	15-15-1	2-6
32	Dec. 12	@ DET	W	16-15-1	3-2
33	Dec. 14	@ NSH	L	16-16-1	0-6
34	Dec. 16	@ BUF	W	17-16-1	3-1
35	Dec. 19	BOS	L	17-17-1	2-7
36	Dec. 21	TB	L	17-18-1	2-4
37	Dec. 23	@ PHI	W	18-18-1	6-3
38	Dec. 27	NYI	W	19-18-1	2-0
39	Dec. 29	NYR	W	20-18-1	1-0
40	Dec. 30	@ TOR	W*	21-18-1	3-2
41	Jan. 1	ATL	O*	21-18-2	2-3
42	Jan. 3	BUF	W	22-18-2	6-3
43	Jan. 6	NJ	L	22-19-2	2-3
44	Jan. 7	PHI	W	23-19-2	6-1
45	Jan. 9	BOS	W	24-19-2	5-2
46	Jan. 11	@ NYR	W	25-19-2	6-4
47	Jan. 13	MTL	W	26-19-2	8-3
48	Jan. 16	WSH	W	27-19-2	5-2
49	Jan. 18	VAN	L	27-20-2	1-2
50	Jan. 20	@ BOS	W	28-20-2	3-0
51	Jan. 27	BOS	W	29-20-2	3-1
52	Jan. 29	@ MTL	L	29-21-2	1-3
53	Jan. 30	WSH	W	30-21-2	3-2
54	Feb. 3	TOR	O**	30-21-3	2-3
55	Feb. 7	@ BUF	L	30-22-3	2-3
56	Feb. 8	MTL	W	31-22-3	4-1
57	Feb. 10	@ MTL	W	32-22-3	5-3
58	Feb. 14	FLA	W	33-22-3	4-0
59	Feb. 17	ATL	W	34-22-3	5-3
60	Feb. 20	EDM	W**	35-22-3	4-3
61	Feb. 22	@ BUF	O**	35-22-4	5-6
62	Feb. 24	BUF	W	36-22-4	6-5
63	Feb. 27	@ CAR	W	37-22-4	4-2
64	Feb. 28	CAR	W	38-22-4	2-0
65	March 2	@ ATL	L	38-23-4	2-4
66	March 4	@ CHI	O**	38-23-5	3-4
67	March 6	PIT	O**	38-23-6	4-5
68	March 8	TOR	W	39-23-6	5-1
69	March 10	@ TOR	O*	39-23-7	3-4
70	March 13	@ NYR	W	40-23-7	3-2
71	March 15	NYI	W	41-23-7	5-2
72	March 17	PHI	W	42-23-7	3-2
73	March 18	@ PIT	O**	42-23-8	3-4
74	March 20	@ STL	W	43-23-8	4-2
75	March 22	@ FLA	W	44-23-8	4-2
76	March 24	@ TB	W	45-23-8	7-2
77	March 27	BOS	L	45-24-8	2-3
78	March 30	MTL	W	46-24-8	5-2
79	March 31	@ NYI	W	47-24-8	5-2
80	April 3	@ NJ	O**	47-24-9	1-2
81	April 5	PIT	L	47-25-9	2-3
82	April 7	@ BOS	W	48-25-9	6-3

Legend • Légende | * Overtime/Prolongation | ** Shootout/Fusillade |

43-31-8 (94 points) 2nd Northeast/2^e Nord-Est (13th overall/13^e au total)

SCORING • MARQUEURS

	GP	G	A	Pts	PIM
	PJ	B	A	Pts	PUN
Jason Spezza	76	34	58	92	66
Daniel Alfredsson	70	40	49	89	34
Dany Heatley	71	41	41	82	76
Antoine Vermette	81	24	29	53	51
Mike Fisher	79	23	24	47	82
Wade Redden	80	6	32	38	67
Andrej Meszaros	82	9	27	36	50
Chris Kelly	75	11	19	30	30
Randy Robitaille	68	10	19	29	18
Joe Corvo	51	6	21	27	18
Christoph Schubert	82	8	16	24	64
Dean McAmmond	68	9	13	22	12
Chris Neil	68	6	14	20	199
Cory Stillman	24	3	16	19	10
Chris Phillips	81	5	13	18	56
Anton Volchenkov	67	1	14	15	55
Shean Donovan	82	5	7	12	73
Patrick Eaves	26	4	6	10	6
Nick Foligno	45	6	3	9	20
Luke Richardson	76	2	7	9	41
Martin Lapointe	18	3	3	6	23
Cody Bass	21	2	2	4	19
Brian McGrattan	38	0	3	3	46
Martin Gerber	57	0	2	2	6
Mike Commodore	26	0	2	2	26
Brian Lee	6	0	1	1	4
Ray Emery	31	0	0	0	6
Lawrence Nycholat	3	0	0	0	0
Josh Hennessy	5	0	0	0	0
Ilya Zubov	1	0	0	0	0
Jesse Winchester	1	0	0	0	2
Alexander Nikulin	2	0	0	0	0

GOALTENDERS • GARDIENS DE BUT

	GP	Mins	W-L-OT	SO	Avg.	Sv%
	PJ	Min	V-D-P	BL	Moy	%Ar
Martin Gerber	57	3,197	30-18-4	2	2.72	.910
Ray Emery	31	1,689	12-13-4	0	3.13	.890
Brian Elliott	1	60	1-0-0	0	1.00	.966

MOLSON CUP WINNER • GAGNANT DE LA COUPE MOLSON

Martin Gerber

GAME-BY-GAME • MATCH PAR MATCH

#	Date	Team	W-L-OT	Record	GF-GA
#	Date	Équipe	V-D-P	Fiche	BP-BP
1	Oct. 3	@ TOR	W*	1-0-0	4-3
2	Oct. 4	TOR	W	2-0-0	3-2
3	Oct. 6	NYR	W	3-0-0	2-0
4	Oct. 8	NJ	W	4-0-0	4-2
5	Oct. 10	@ ATL	W	5-0-0	3-1
6	Oct. 11	CAR	L	5-1-0	3-5
7	Oct. 13	@ NYR	W	6-1-0	3-1
8	Oct. 18	MTL	W	7-1-0	4-3
9	Oct. 20	FLA	W	8-1-0	4-1
10	Oct. 27	@ NJ	W	9-1-0	4-1
11	Nov. 1	ATL	W	10-1-0	6-4
12	Nov. 3	BOS	W	11-1-0	3-2
13	Nov. 4	@ BOS	W**	12-1-0	2-1
14	Nov. 6	TOR	W	13-1-0	5-1
15	Nov. 8	WSH	L	13-2-0	1-4
16	Nov. 10	MTL	W	14-2-0	3-1
17	Nov. 15	BUF	W	15-2-0	3-2
18	Nov. 17	@ TOR	L	15-3-0	0-3
19	Nov. 19	@ MTL	W	16-3-0	4-2
20	Nov. 21	@ BUF	L	16-4-0	2-4
21	Nov. 22	PIT	O**	16-4-1	5-6
22	Nov. 24	PHI	L	16-5-1	3-4
23	Nov. 28	@ NYI	O**	16-5-2	2-3
24	Nov. 29	NSH	L	16-6-2	5-6
25	Dec. 1	NYR	L	16-7-2	2-5
26	Dec. 4	@ TB	O**	16-7-3	3-4
27	Dec. 5	@ FLA	W	17-7-3	5-4
28	Dec. 7	@ DAL	W	18-7-3	4-2
29	Dec. 12	@ CAR	W	19-7-3	6-0
30	Dec. 13	@ PIT	W	20-7-3	4-1
31	Dec. 15	ATL	W	21-7-3	7-3
32	Dec. 18	@ BOS	W	22-7-3	3-2
33	Dec. 20	@ ATL	L	22-8-3	2-3
34	Dec. 22	CHI	O*	22-8-4	3-4
35	Dec. 23	@ NYR	W	23-8-4	3-1
36	Dec. 26	@ BUF	W	24-8-4	5-3
37	Dec. 27	NYI	W	25-8-4	5-2
38	Dec. 29	WSH	L	25-9-4	6-8
39	Jan. 1	@ WSH	L	25-10-4	3-6
40	Jan. 4	@ BUF	W	26-10-4	5-3
41	Jan. 5	TB	W*	27-10-4	4-3
42	Jan. 10	BUF	W**	28-10-4	3-2
43	Jan. 12	DET	W	29-10-4	3-2
44	Jan. 13	NYI	W	29-11-4	1-3
45	Jan. 15	@ WSH	L	29-12-4	2-4
46	Jan. 17	CAR	W	30-12-4	5-1
47	Jan. 19	TB	L	30-13-4	0-2
48	Jan. 20	@ PHI	L	30-14-4	1-6
49	Jan. 22	@ FLA	L	30-15-4	3-5
50	Jan. 24	@ TB	W	31-15-4	8-4
51	Jan. 29	@ NYI	W	32-15-4	5-2
52	Jan. 31	BOS	L	32-16-4	1-4
53	Feb. 2	@ TOR	L	32-17-4	2-4
54	Feb. 5	@ MTL	L	32-18-4	3-4
55	Feb. 7	FLA	W	33-18-4	5-4
56	Feb. 9	MTL	W	34-18-4	6-1
57	Feb. 12	BUF	L	34-19-4	1-5
58	Feb. 13	@ NJ	O*	34-19-5	2-3
59	Feb. 16	NJ	L	34-20-5	2-3
60	Feb. 19	PHI	W**	35-20-5	3-2
61	Feb. 21	CBJ	O**	35-20-6	2-3
62	Feb. 23	@ PIT	W*	36-20-6	4-3
63	Feb. 25	TOR	L	36-21-6	0-5
64	Feb. 26	@ BOS	L	36-22-6	0-4
65	Feb. 28	@ PHI	L	36-23-6	1-3
66	March 1	PIT	W	37-23-6	5-4
67	March 3	@ ANA	L	37-24-6	1-3
68	March 5	@ SJ	O*	37-24-7	2-3
69	March 6	@ LA	W	37-25-7	0-2
70	March 8	@ PHX	L	38-25-7	4-2
71	March 11	BOS	W	39-25-7	4-1
72	March 13	@ MTL	W	40-25-7	3-0
73	March 16	@ CAR	L	40-26-7	1-5
74	March 20	STL	W	41-26-7	3-2
75	March 22	TOR	L	41-27-7	4-5
76	March 24	@ MTL	L	41-28-7	5-7
77	March 25	@ BUF	W	42-28-7	6-3
78	March 27	BUF	O**	42-28-8	3-4
79	March 29	@ BOS	L	42-29-8	0-4
80	April 1	MTL	L	42-30-8	0-3
81	April 3	@ TOR	W	43-30-8	8-2
82	April 4	BOS	L	43-31-8	1-2

Legend - Légende | * Overtime/Prolongation | ** Shootout/Fusillade |

RECORDS | FICHES

36-35-11 (83 points) 4th Northeast/4^e Nord-Est (22nd overall/22^e au total)

SCORING • MARQUEURS

	GP	G	A	Pts	PIM
	PJ	B	A	Pts	PUN
Daniel Alfredsson	79	24	50	74	24
Jason Spezza	82	32	41	73	79
Dany Heatley	82	39	33	72	88
Filip Kuba	71	3	37	40	28
Nick Foligno	81	17	15	32	59
Mike Fisher	78	13	19	32	66
Antoine Vermette	62	9	19	28	42
Chris Kelly	82	12	11	23	38
Chris Phillips	82	6	16	22	66
Jarkko Ruutu	78	7	14	21	144
Brendan Bell	53	6	15	21	24
Ryan Shannon	35	8	12	20	2
Jesse Winchester	76	3	15	18	33
Alexandre Picard	47	6	8	14	8
Chris Campoli	25	5	8	13	12
Brian Lee	53	2	11	13	33
Shean Donovan	65	5	5	10	34
Chris Neil	60	3	7	10	146
Anton Volchenkov	68	2	8	10	36
Dean McAmmond	44	3	4	7	16
Mike Comrie	22	3	4	7	6
Christoph Schubert	50	3	3	6	26
Peter Regin	11	1	1	2	2
Ilya Zubov	10	0	2	2	0
Jason Smith	63	1	0	1	47
Martin Gerber	14	0	1	1	6
Alex Auld	43	0	0	0	2
Cody Bass	12	0	0	0	15
Luke Richardson	2	0	0	0	2
Josh Hennessy	1	0	0	0	35
Zack Smith	1	0	0	0	37
Matt Carkner	1	0	0	0	38

GOALTENDERS • GARDIENS DE BUT

	GP	Mins	W-L-OT	SO	Avg.	Sv%
	PJ	Min	V-D-P	BL	Moy	%Ar
Alex Auld	43	2,449	16-18-7	1	2.47	.911
Brian Elliott	31	1,667	16-8-3	1	2.77	.902
Martin Gerber	14	839	4-9-1	1	2.86	.899

MOLSON CUP WINNER • GAGNANT DE LA COUPE MOLSON

Daniel Alfredsson

49	Feb. 3	LA	L	17-25-7	0-1
50	Feb. 5	BOS	O**	17-25-8	3-4
51	Feb. 7	BUF	W**	18-25-8	3-2
52	Feb. 11	@ BUF	W	19-25-8	3-1
53	Feb. 12	@ PHI	W	20-25-8	5-2
54	Feb. 14	@ MIN	W	21-25-8	5-3
55	Feb. 16	@ NSH	W	22-25-8	2-0
56	Feb. 17	@ COL	O*	22-25-9	2-3
57	Feb. 19	VAN	L	22-26-9	2-5
58	Feb. 21	@ MTL	L	22-27-9	3-5
59	Feb. 24	CAR	W	23-27-9	4-2
60	Feb. 26	SJ	L	23-28-9	1-2
61	Feb. 28	TOR	O*	23-28-10	3-4
62	March 3	CGY	L	23-29-10	3-6
63	March 5	EDM	W	24-29-10	4-2
64	March 7	BUF	W	25-29-10	6-3
65	March 9	TOR	W	26-29-10	2-1
66	March 11	TB	W**	27-29-10	3-2
67	March 12	@ BOS	L	27-30-10	3-5
68	March 14	@ PIT	W**	28-30-10	4-3
69	March 17	BUF	W	29-30-10	4-2
70	March 19	MTL	W	30-30-10	5-4
71	March 21	NYI	W	31-30-10	5-2
72	March 22	@ NYR	W	32-30-10	2-1
73	March 25	@ CAR	L	32-31-10	1-2
74	March 28	@ ATL	L	32-32-10	3-6
75	March 29	@ TB	W	33-32-10	3-5
76	March 31	@ FLA	L	33-33-10	2-0
77	April 2	@ BOS	L	33-34-10	1-2
78	April 4	PHI	W**	34-34-10	4-3
79	April 6	@ MTL	W	35-34-10	3-2
80	April 7	BOS	W	36-34-10	3-2
81	April 9	NJ	O**	36-34-11	2-3
82	April 11	@ TOR	L	36-35-11	2-5

GAME-BY-GAME • MATCH PAR MATCH

#	Date	Team	W-L-OT	Record	GF-GA
#	Date	Équipe	V-D-P	Fiche	BP-BC
1	Oct. 4	PIT	O*	0-0-1	3-4
2	Oct. 5	@ PIT	W	1-0-1	3-1
3	Oct. 11	DET	L	1-1-1	2-3
4	Oct. 17	PHX	W	2-1-1	6-3
5	Oct. 18	BOS	L	2-2-1	2-4
6	Oct. 22	FLA	L	2-3-1	1-3
7	Oct. 24	ANA	L	2-4-1	3-4
8	Oct. 25	@ TOR	L	2-5-1	2-3
9	Oct. 27	@ BUF	W	3-5-1	5-2
10	Oct. 30	@ FLA	W	4-5-1	2-3
11	Nov. 1	@ TB	O**	4-5-2	2-1
12	Nov. 4	WSH	W*	5-5-2	4-1
13	Nov. 6	PHI	W	6-5-2	2-1
14	Nov. 7	@ CAR	L	6-6-2	1-2
15	Nov. 11	@ MTL	L	6-7-2	0-4
16	Nov. 13	NYI	L	6-8-2	1-3
17	Nov. 15	@ NYI	L	6-9-2	2-3
18	Nov. 17	@ NYR	O**	6-9-3	1-2
19	Nov. 20	MTL	O**	6-9-4	2-3
20	Nov. 22	NYR	W	7-9-4	4-1
21	Nov. 27	TOR	W**	8-9-4	2-1
22	Nov. 29	@ NYI	L	8-10-4	2-4
23	Dec. 3	ATL	W	9-10-4	5-1
24	Dec. 6	PIT	W	10-10-4	3-2
25	Dec. 8	FLA	O*	10-10-5	3-4
26	Dec. 10	@ CHI	L	10-11-5	0-2
27	Dec. 12	@ WSH	L	10-12-5	1-5
28	Dec. 13	TB	W	11-12-5	2-0
29	Dec. 16	@ NYJ	L	11-13-5	1-4
30	Dec. 19	DAL	W*	11-14-5	1-5
31	Dec. 20	@ DAL	W*	12-14-5	5-4
32	Dec. 23	@ PHI	L	12-15-5	4-6
33	Dec. 27	@ CGY	L	12-16-5	3-6
34	Dec. 28	@ VAN	L	12-17-5	0-3
35	Dec. 30	@ EDM	W	13-17-5	3-2
36	Jan. 3	@ TOR	L	13-18-5	1-3
37	Jan. 4	@ NYJ	O*	13-18-6	3-4
38	Jan. 6	@ BUF	L	13-19-6	2-4
39	Jan. 8	@ BOS	L	13-20-6	4-6
40	Jan. 10	NYR	L	13-21-6	0-2
41	Jan. 13	CAR	W	14-21-6	5-1
42	Jan. 14	@ ATL	W	15-21-6	3-2
43	Jan. 17	MTL	O**	15-21-7	4-5
44	Jan. 20	WSH	W	16-21-7	3-2
45	Jan. 27	NJ	L	16-22-7	1-4
46	Jan. 29	@ STL	W	17-22-7	3-1
47	Jan. 30	@ CBJ	L	17-23-7	0-1
48	Feb. 1	@ WSH	L	17-24-7	4-7
49	Feb. 3	LA	L	17-25-7	0-1
50	Feb. 5	BOS	O**	17-25-8	3-4
51	Feb. 7	BUF	W**	18-25-8	3-2
52	Feb. 11	@ BUF	W	19-25-8	3-1
53	Feb. 12	@ PHI	W	20-25-8	5-2
54	Feb. 14	@ MIN	W	21-25-8	5-3
55	Feb. 16	@ NSH	W	22-25-8	2-0
56	Feb. 17	@ COL	O*	22-25-9	2-3
57	Feb. 19	VAN	L	22-26-9	2-5
58	Feb. 21	@ MTL	L	22-27-9	3-5
59	Feb. 24	CAR	W	23-27-9	4-2
60	Feb. 26	SJ	L	23-28-9	1-2
61	Feb. 28	TOR	O*	23-28-10	3-4
62	March 3	CGY	L	23-29-10	3-6
63	March 5	EDM	W	24-29-10	4-2
64	March 7	BUF	W	25-29-10	6-3
65	March 9	TOR	W	26-29-10	2-1
66	March 11	TB	W*	27-29-10	3-2
67	March 12	@ BOS	L	27-30-10	3-5
68	March 14	@ PIT	W**	28-30-10	4-3
69	March 17	BUF	W	29-30-10	4-2
70	March 19	MTL	W	30-30-10	5-4
71	March 21	NYI	W	31-30-10	5-2
72	March 22	@ NYR	W	32-30-10	2-1
73	March 25	@ CAR	L	32-31-10	1-2
74	March 28	@ ATL	L	32-32-10	3-6
75	March 29	@ TB	W	33-32-10	3-5
76	March 31	@ FLA	L	33-33-10	2-0
77	April 2	@ BOS	L	33-34-10	1-2
78	April 4	PHI	W**	34-34-10	4-3
79	April 6	@ MTL	W	35-34-10	3-2
80	April 7	BOS	W	36-34-10	3-2
81	April 9	NJ	O**	36-34-11	2-3
82	April 11	@ TOR	L	36-35-11	2-5

44-32-6 (94 points) 2nd Northeast/2^e Nord-Est (13th overall/13^e au total)

SCORING • MARQUEURS

	GP	G	A	Pts	PIM	#	Date	Team	W-L-OT	Record	GF-GA
	PJ	B	A	Pts	PUN	#	Date	Équipe	V-D-P	Fiche	BP-BG
Daniel Alfredsson	70	20	51	71	22	1	Oct. 3	@ NYR	L	0-1-0	2-5
Jason Spezza	60	23	34	57	20	2	Oct. 6	@ TOR	W	1-1-0	2-1
Mike Fisher	79	25	28	53	59	4	Oct. 8	NYI	W*	2-1-0	3-2
Alex Kovalev	77	18	31	49	54	5	Oct. 10	ATL	W	3-1-0	4-2
Milan Michalek	66	22	12	34	18	6	Oct. 12	PIT	L	3-2-0	1-4
Chris Kelly	81	15	17	32	38	7	Oct. 15	TB	W	4-2-0	7-1
Peter Regin	75	13	16	29	20	8	Oct. 17	@ MTL	W	5-2-0	3-1
Filip Kuba	53	3	25	28	28	9	Oct. 22	NSH	O**	5-2-1	5-6
Jarkko Ruutu	82	12	14	26	121	11	Oct. 24	BOS	O**	5-2-2	3-4
Nick Foligno	61	9	17	26	53	12	Oct. 28	@ FLA	W	6-2-2	4-3
Erik Karlsson	60	5	21	26	24	13	Oct. 29	@ TB	L	6-3-2	2-5
Chris Phillips	82	8	16	24	45	14	Oct. 31	ATL	L	6-4-2	1-3
Chris Neil	68	10	12	22	175	15	Nov. 5	TB	W*	7-4-2	3-2
Chris Campoli	67	4	14	18	16	16	Nov. 7	NJ	L	7-5-2	2-3
Ryan Shannon	66	5	11	16	20	17	Nov. 10	EDM	W**	8-5-2	4-3
Alexandre Picard	45	4	11	15	20	19	Nov. 12	@ PHI	L	8-6-2	1-5
Jonathan Cheechoo	61	5	9	14	20	20	Nov. 14	NYR	O**	8-6-3	1-2
Anton Volchenkov	64	4	10	14	38	21	Nov. 17	TOR	W	9-6-3	3-2
Jesse Winchester	52	2	11	13	22	22	Nov. 19	PIT	W	10-6-3	6-2
Matt Carkner	81	2	9	11	190	24	Nov. 20	BUF	W	11-6-3	5-3
Matt Cullen	21	4	4	8	8	25	Nov. 21	WSH	W*	12-6-3	4-2
Shean Donovan	30	2	3	5	40	26	Nov. 23	BUF	W*	12-7-3	1-3
Brian Lee	23	2	1	3	12	28	Nov. 25	@ NJ	L	13-7-3	2-1
Zack Smith	15	2	1	3	14	29	Nov. 26	CBJ	W	13-7-4	3-4
Andy Sutton	18	1	0	1	34	30	Nov. 28	@ BOS	O**	13-7-4	3-4
Brian Elliott	55	0	1	1	0	31	Dec. 1	@ SJ	L	13-8-4	2-5
Pascal Leclaire	34	0	0	0	2	32	Dec. 5	@ LA	L	13-9-4	3-6
Ryan Keller	6	0	0	0	0	33	Dec. 6	MTL	L	13-10-4	1-4
Martin St. Pierre	3	0	0	0	0	34	Dec. 8	@ PHX	W**	14-10-4	4-3
Derek Smith	2	0	0	0	0	35	Dec. 10	@ ANA	L	14-11-4	1-4
Josh Hennessy	4	0	0	0	0	36	Dec. 12	MTL	L	14-11-4	2-0
Bobby Butler	2	0	0	0	0	37	Dec. 13	@ PHI	L	15-11-4	4-2
Kaspars Daugavins	1	0	0	0	0	38	Dec. 14	@ TOR	W	16-11-4	4-2
Jared Cowen	1	0	0	0	0	39	Dec. 16	COL	L	16-12-4	2-3
						40	Dec. 17	@ BUF	W	17-12-4	2-0
						41	Dec. 18	@ NJ	L	17-13-4	2-4
						42	Dec. 19	MIN	W	18-13-4	4-1
						43	Dec. 21	BOS	L	18-14-4	0-2
						44	Dec. 23	@ PIT	L	18-15-4	2-8
						45	Dec. 26	@ BUF	W**	19-15-4	3-2
						46	Dec. 28	MTL	W	20-15-4	4-2
						47	Dec. 30	COL	L	20-16-4	3-4
						48	Dec. 31	NYI	W**	21-16-4	3-2
						49	Jan. 3	PHI	W	22-16-4	7-4
						43	Jan. 5	BOS	L	22-17-4	1-4
						44	Jan. 7	@ WSH	L	22-18-4	2-5
						45	Jan. 9	FLA	L	22-19-4	0-3
						46	Jan. 10	@ CAR	L	22-20-4	1-4
						47	Jan. 12	@ ATL	L	22-21-4	1-6
Brian Elliott	55	3,038	29-18-4	5	2.57	.909	Jan. 14	@ NYR	W	23-21-4	2-0
Pascal Leclaire	34	1,745	12-14-2	0	3.20	.887	Jan. 16	@ MTL	W	24-21-4	4-2
Mike Brodeur	3	180	3-0-0	1	1.00	.966	Jan. 18	@ BOS	W	25-21-4	5-1
						51	Jan. 19	CHI	W	26-21-4	4-1
						52	Jan. 21	STL	W	27-21-4	3-2
						53	Jan. 23	@ BOS	W	28-21-4	2-1
						54	Jan. 26	NJ	W	29-21-4	3-0
						55	Jan. 28	@ PIT	W	30-21-4	4-1
Brian Elliott	56					56	Jan. 30	MTL	W*	31-21-4	3-2
						57	Feb. 3	@ BUF	W	32-21-4	4-2
						58	Feb. 4	VAN	W	33-21-4	3-1
						59	Feb. 6	@ TOR	L	33-22-4	0-5
						60	Feb. 9	CGY	W	34-22-4	3-2
						61	Feb. 11	WSH	W	35-22-4	6-5
						62	Feb. 13	@ DET	L	35-23-4	1-4
						63	Feb. 14	@ NYI	W	36-23-4	4-3
						64	March 2	NYR	L	36-24-4	1-4
						65	March 4	@ CAR	L	36-25-4	1-4
						66	March 6	TOR	O**	36-25-5	1-2
						67	March 9	@ EDM	W	37-25-5	4-1
						68	March 11	@ CGY	L	37-26-5	0-2
						69	March 13	@ VAN	L	37-27-5	1-5
						70	March 16	TOR	L	37-28-5	1-4
						71	March 18	@ ATL	L	37-29-5	3-6
						72	March 20	@ DAL	L	37-30-5	4-5
						73	March 22	@ MTL	W	38-30-5	2-0
						74	March 23	PHI	W	39-30-5	2-0
						75	March 26	@ BUF	W	40-30-5	4-2
						76	March 27	FLA	W	41-30-5	3-2
						77	March 30	@ WSH	W*	42-30-5	5-4
						78	April 1	CAR	W**	43-30-5	4-3
						79	April 3	@ NYI	L	43-31-5	1-4
						80	April 6	@ FLA	W	44-31-5	5-2
						81	April 8	@ TB	O**	44-31-6	3-4
						82	April 10	BUF	L	44-32-6	2-5

GAME-BY-GAME • MATCH PAR MATCH

GOALTENDERS • GARDIENS DE BUT

	GP	Mins	W-L-OT	SO	Avg.	Sv%
	PJ	Min	V-D-P	BL	Moy	%Ar
Brian Elliott	55	3,038	29-18-4	5	2.57	.909
Pascal Leclaire	34	1,745	12-14-2	0	3.20	.887
Mike Brodeur	3	180	3-0-0	1	1.00	.966

MOLSON CUP WINNER • GAGNANT DE LA COUPE MOLSON

Brian Elliott	55	Jan. 28	@ PIT	W	30-21-4	4-1
	56	Jan. 30	MTL	W*	31-21-4	3-2
	57	Feb. 3	@ BUF	W	32-21-4	4-2
	58	Feb. 4	VAN	W	33-21-4	3-1
	59	Feb. 6	@ TOR	L	33-22-4	0-5
	60	Feb. 9	CGY	W	34-22-4	3-2
	61	Feb. 11	WSH	W	35-22-4	6-5
	62	Feb. 13	@ DET	L	35-23-4	1-4
	63	Feb. 14	@ NYI	W	36-23-4	4-3
	64	March 2	NYR	L	36-24-4	1-4
	65	March 4	@ CAR	L	36-25-4	1-4
	66	March 6	TOR	O**	36-25-5	1-2
	67	March 9	@ EDM	W	37-25-5	4-1
	68	March 11	@ CGY	L	37-26-5	0-2
	69	March 13	@ VAN	L	37-27-5	1-5
	70	March 16	TOR	L	37-28-5	1-4
	71	March 18	@ ATL	L	37-29-5	3-6
	72	March 20	@ DAL	L	37-30-5	4-5
	73	March 22	@ MTL	W	38-30-5	2-0
	74	March 23	PHI	W	39-30-5	2-0
	75	March 26	@ BUF	W	40-30-5	4-2
	76	March 27	FLA	W	41-30-5	3-2
	77	March 30	@ WSH	W*	42-30-5	5-4
	78	April 1	CAR	W**	43-30-5	4-3
	79	April 3	@ NYI	L	43-31-5	1-4
	80	April 6	@ FLA	W	44-31-5	5-2
	81	April 8	@ TB	O**	44-31-6	3-4
	82	April 10	BUF	L	44-32-6	2-5

32-40-10 (74 points) 5th Northeast/5^e Nord-Est (26th overall/26^e au total)

SCORING • MARQUEURS

	GP	G	A	Pts	PIM
	PJ	B	A	Pts	PUN
Jason Spezza	62	21	36	57	28
Erik Karlsson	75	13	32	45	50
Nick Foligno	82	14	20	34	43
Milan Michalek	66	18	15	33	49
Daniel Alfredsson	54	14	17	31	18
Alex Kovalev	54	14	13	27	28
Ryan Shannon	79	11	16	27	24
Sergei Gonchar	67	7	20	27	20
Mike Fisher	55	14	10	24	33
Chris Kelly	57	12	11	23	27
Bobby Butler	36	10	11	21	10
Peter Regin	55	3	14	17	12
Chris Neil	80	6	10	16	210
Filip Kuba	64	2	14	16	16
Chris Campoli	58	3	11	14	34
Colin Greening	24	6	7	13	10
Jesse Winchester	72	4	9	13	42
Erik Condra	26	6	5	11	12
Jarkko Ruutu	50	2	8	10	59
Zack Smith	55	4	5	9	120
Chris Phillips	82	1	8	9	32
Matt Carkner	50	1	6	7	136
Marek Svatos	19	3	2	5	8
David Hale	25	1	4	5	6
Brian Lee	50	0	3	3	24
Patrick Wiercioch	8	0	2	2	4
Derek Smith	9	0	1	1	0
André Benoit	8	0	1	1	6
Corey Locke	5	0	1	1	0
Francis Lessard	24	0	0	0	78
Robin Lehner	8	0	0	0	2
Roman Wick	7	0	0	0	0
Jim O'Brien	6	0	0	0	2
Ryan Potulny	7	0	0	0	0
Stéphane Da Costa	4	0	0	0	0
Cody Bass	1	0	0	0	0

GOALTENDERS • GARDIENS DE BUT

	GP	Mins	W-L-OT	SO	Avg.	Sv%
	PJ	Min	V-D-P	BL	Moy	%Ar
Brian Elliott	43	2,293	13-19-8	3	3.19	.894
Craig Anderson	18	1,055	11-5-1	2	2.05	.939
Pascal Leclaire	14	763	4-7-1	0	2.83	.908
Curtis McElhinney	7	399	3-4-0	0	2.56	.917
Robin Lehner	8	341	1-4-0	0	3.52	.888
Mike Brodeur	4	97	0-1-0	0	4.33	.833

MOLSON CUP WINNER • GAGNANT DE LA COUPE MOLSON

Jason Spezza	61	Feb. 25	@ BUF	L	20-32-9	2-4
	62	Feb. 26	PHI	W	21-32-9	4-1
	63	March 1	BOS	L	21-33-9	0-1
	64	March 3	@ ATL	W	22-33-9	3-1
	65	March 4	NYR	L	22-34-9	1-4
	66	March 8	@ NJ	W	23-34-9	2-1
	67	March 10	@ FLA	W	24-34-9	2-1
	68	March 11	@ TB	W	25-34-9	2-1
	69	March 13	@ BUF	L	25-35-9	4-6
	70	March 15	PIT	L	25-36-9	1-5
	71	March 17	NJ	W	26-36-9	3-1
	72	March 19	TB	W*	27-36-9	3-2
	73	March 22	@ CAR	L	27-37-9	3-4
	74	March 24	@ NYR	W**	28-37-9	2-1
	75	March 25	WSH	W	29-37-9	2-0
	76	March 27	@ ATL	O**	29-37-10	4-5
	77	March 29	@ TB	L	29-38-10	2-5
	78	March 31	@ FLA	W	30-38-10	4-1
	79	April 2	TOR	L	30-39-10	2-4
	80	April 5	PHI	W	31-39-10	5-2
	81	April 7	MTL	W*	32-39-10	3-2
	82	April 9	@ BOS	L	32-40-10	1-3

GAME-BY-GAME • MATCH PAR MATCH

#	Date	Team	W-L-OT	Record	GF-GA
#	Date	Équipe	V-D-P	Fiche	BP-BC
1	Oct. 8	BUF	L	0-1-0	1-2
2	Oct. 9	@ TOR	L	0-2-0	1-5
3	Oct. 11	@ WSH	O*	0-2-1	2-3
4	Oct. 14	CAR	W	1-2-1	3-2
5	Oct. 16	@ MTL	L	1-3-1	3-4
6	Oct. 18	@ PIT	L	1-4-1	2-5
7	Oct. 22	@ BUF	W	2-4-1	4-2
8	Oct. 23	MTL	L	2-5-1	0-3
9	Oct. 26	PHX	W	3-5-1	5-2
10	Oct. 28	FLA	W	4-5-1	5-3
11	Oct. 30	BOS	L	4-6-1	0-4
12	Nov. 2	@ TOR	W	5-6-1	3-2
13	Nov. 4	NYI	W	6-6-1	4-1
14	Nov. 6	@ MTL	W	7-6-1	3-2
15	Nov. 9	ATL	W	8-6-1	5-2
16	Nov. 11	VAN	L	8-7-1	2-6
17	Nov. 13	@ BOS	W	9-7-1	2-0
18	Nov. 15	@ PHI	L	9-8-1	1-5
19	Nov. 17	@ CAR	L	9-9-1	1-7
20	Nov. 19	@ STL	L	9-10-1	2-5
21	Nov. 22	LA	W	10-10-1	3-2
22	Nov. 24	DAL	L	10-11-1	1-2
23	Nov. 26	@ PIT	L	10-12-1	1-2
24	Nov. 27	TOR	W	11-12-1	3-0
25	Nov. 29	EDM	L	11-13-1	1-4
26	Dec. 2	SJ	L	11-14-1	0-4
27	Dec. 4	@ NYR	O**	11-14-2	0-1
28	Dec. 5	@ WSH	W	12-14-2	3-1
29	Dec. 7	@ MTL	L	12-15-2	1-4
30	Dec. 9	NYR	L	12-16-2	3-5
31	Dec. 10	NJ	W	13-16-2	3-2
32	Dec. 13	ATL	O*	13-16-3	3-4
33	Dec. 16	@ MIN	W	14-16-3	3-1
34	Dec. 17	@ COL	O*	14-16-4	5-6
35	Dec. 19	WSH	L	14-17-4	2-3
36	Dec. 23	@ NSH	W	15-17-4	2-1
37	Dec. 26	PIT	W	16-17-4	3-1
38	Dec. 29	CAR	L	16-18-4	0-4
39	Dec. 31	@ CBJ	O*	16-18-5	3-4
40	Jan. 1	TOR	L	16-19-5	1-5
41	Jan. 7	@ CHI	O**	16-19-6	2-3
42	Jan. 8	TB	L	16-20-6	1-2
43	Jan. 11	@ BOS	L	16-21-6	0-6
44	Jan. 13	@ NYI	W	17-21-6	6-4
45	Jan. 14	CGY	L	17-22-6	2-3
46	Jan. 16	@ WSH	L	17-23-6	1-3
47	Jan. 18	ANA	O**	17-23-7	1-2
48	Jan. 20	@ PHI	L	17-24-7	2-6
49	Jan. 21	MTL	L	17-25-7	1-7
50	Jan. 25	BUF	O*	17-25-8	2-3
51	Feb. 1	@ NJ	L	17-26-8	1-2
52	Feb. 2	DET	L	17-27-8	5-7
53	Feb. 5	@ NYI	L	17-28-8	3-5
54	Feb. 7	@ VAN	L	17-29-8	2-4
55	Feb. 9	@ CGY	L	17-30-8	2-5
56	Feb. 12	@ EDM	W	18-30-8	5-3
57	Feb. 15	NYI	O**	18-30-9	3-4
58	Feb. 18	BOS	L	18-31-9	2-4
59	Feb. 19	@ TOR	W**	19-31-9	1-0
60	Feb. 23	FLA	W	20-31-9	5-1
61	Feb. 25	@ BUF	L	20-32-9	2-4
62	Feb. 26	PHI	W	21-32-9	4-1
63	March 1	BOS	L	21-33-9	0-1
64	March 3	@ ATL	W	22-33-9	3-1
65	March 4	NYR	L	22-34-9	1-4
66	March 8	@ NJ	W	23-34-9	2-1
67	March 10	@ FLA	W	24-34-9	2-1
68	March 11	@ TB	W	25-34-9	2-1
69	March 13	@ BUF	L	25-35-9	4-6
70	March 15	PIT	L	25-36-9	1-5
71	March 17	NJ	W	26-36-9	3-1
72	March 19	TB	W*	27-36-9	3-2
73	March 22	@ CAR	L	27-37-9	3-4
74	March 24	@ NYR	W**	28-37-9	2-1
75	March 25	WSH	W	29-37-9	2-0
76	March 27	@ ATL	O**	29-37-10	4-5
77	March 29	@ TB	L	29-38-10	2-5
78	March 31	@ FLA	W	30-38-10	4-1
79	April 2	TOR	L	30-39-10	2-4
80	April 5	PHI	W	31-39-10	5-2
81	April 7	MTL	W*	32-39-10	3-2
82	April 9	@ BOS	L	32-40-10	1-3

Legend • Légende | * Overtime/Prolongation | ** Shootout/Fusillade |

41-31-10 (92 points) 2nd Northeast/2^e Nord-Est (16th overall/16^e au total)

SCORING • MARQUEURS

	GP	G	A	Pts	PIM
	PJ	B	A	Pts	PUN
Jason Spezza	80	34	50	84	36
Erik Karlsson	81	19	59	78	42
Milan Michalek	77	35	25	60	32
Daniel Alfredsson	75	27	32	59	18
Nick Foligno	82	15	32	47	124
Colin Greening	82	17	20	37	46
Sergei Gonchar	74	5	32	37	55
Filip Kubsa	73	6	26	32	26
Kyle Turris	49	12	17	29	27
Chris Neil	72	13	15	28	178
Zack Smith	81	14	12	26	98
Erik Condra	81	8	17	25	30
Chris Phillips	80	5	14	19	16
Jared Cowen	82	5	12	17	56
Bobby Butler	56	6	10	16	12
Kaspars Daugavins	65	5	6	11	12
Jesse Winchester	32	2	6	8	22
Brian Lee	35	1	7	8	27
Jim O'Brien	28	3	3	6	4
Zenon Konopka	55	3	2	5	193
Stéphane Da Costa	22	3	2	5	8
Peter Regin	10	2	2	4	2
David Rundblad	24	1	3	4	6
Craig Anderson	63	0	4	4	4
Matt Carkner	29	1	2	3	33
Matt Gilroy	14	1	2	3	2
Rob Klinckhammer	15	0	2	2	2
Mika Zibanejad	9	0	1	1	2
Nikita Filatov	9	0	1	1	4
Ben Bishop	10	0	0	0	2
Mark Borowicki	2	0	0	0	2
Mike Hoffman	1	0	0	0	38
André Petersson	1	0	0	0	49

GOALTENDERS • GARDIENS DE BUT

	GP	Mins	W-L-OT	SO	Avg.	Sv%
	PJ	Min	V-D-P	BL	Moy	%Ar
Craig Anderson	63	3,492	33-22-6	3	2.84	.914
Robin Lehner	5	299	3-2-0	1	2.01	.935
Ben Bishop	10	532	3-3-2	0	2.48	.909
Alex Auld	14	645	2-4-2	0	3.35	.884

MOLSON CUP WINNER • GAGNANT DE LA COUPE MOLSON

	GP	Mins	W-L-OT	SO	Avg.	Sv%
	PJ	Min	V-D-P	BL	Moy	%Ar
Craig Anderson	53	3,117	28-19-6	3	2.53	.912
	54	3,117	27-20-7	1	2.72	.897
	55	3,117	27-21-7	1	2.72	.897
	56	3,117	27-22-7	1	2.72	.897
	57	3,117	28-22-7	1	2.72	.897
	58	3,117	28-22-8	1	2.72	.897
	59	3,117	29-22-8	1	2.72	.897
	60	3,117	30-22-8	1	2.72	.897
	61	3,117	31-22-8	1	2.72	.897
	62	3,117	32-22-8	1	2.72	.897
	63	3,117	32-23-8	1	2.72	.897
	64	3,117	33-23-8	1	2.72	.897
	65	3,117	34-23-8	1	2.72	.897
	66	3,117	34-24-8	1	2.72	.897
	67	3,117	34-25-8	1	2.72	.897
	68	3,117	35-25-8	1	2.72	.897
	69	3,117	36-25-8	1	2.72	.897
	70	3,117	36-25-9	1	2.72	.897
	71	3,117	36-25-10	1	2.72	.897
	72	3,117	37-25-10	1	2.72	.897
	73	3,117	37-26-10	1	2.72	.897
	74	3,117	37-27-10	1	2.72	.897
	75	3,117	37-28-10	1	2.72	.897
	76	3,117	38-28-10	1	2.72	.897
	77	3,117	39-28-10	1	2.72	.897
	78	3,117	40-28-10	1	2.72	.897
	79	3,117	41-28-10	1	2.72	.897
	80	3,117	41-29-10	1	2.72	.897
	81	3,117	41-30-10	1	2.72	.897
	82	3,117	41-31-10	1	2.72	.897

GAME-BY-GAME • MATCH PAR MATCH

	GP	Date	Team	W-L-OT	Record	GF-GA
	PJ	Date	Équipe	V-D-P	Fiche	BP-BG
	1	Oct. 7	@ DET	L	0-1-0	3-5
	2	Oct. 8	@ TOR	L	0-2-0	5-6
	3	Oct. 11	MIN	W**	1-2-0	4-3
	4	Oct. 13	COL	L	1-3-0	1-7
	5	Oct. 15	@ WSH	L	1-4-0	1-2
	6	Oct. 18	PHI	L	1-5-0	2-7
	7	Oct. 20	WPG	W	2-5-0	4-1
	8	Oct. 22	CBJ	W	3-5-0	4-3
	9	Oct. 25	@ CAR	W**	4-5-0	3-2
	10	Oct. 27	FLA	W	5-5-0	4-3
	11	Oct. 29	@ NYR	W**	6-5-0	5-4
	12	Oct. 30	TOR	W	7-5-0	3-2
	13	Nov. 1	@ BOS	L	7-6-0	3-5
	14	Nov. 4	MTL	L	7-7-0	1-2
	15	Nov. 5	BUF	O**	7-7-1	2-3
	16	Nov. 9	NYR	L	7-8-1	2-3
	17	Nov. 11	@ BUF	L	7-9-1	1-5
	18	Nov. 12	@ TOR	W	8-9-1	5-2
	19	Nov. 15	@ CGY	W	9-9-1	3-1
	20	Nov. 17	@ EDM	W	10-9-1	5-2
	21	Nov. 20	@ VAN	O*	10-9-2	1-2
	22	Nov. 25	@ PIT	L	10-10-2	3-6
	23	Nov. 27	CAR	W	11-10-2	4-3
	24	Nov. 29	@ WPG	W	12-10-2	6-4
	25	Dec. 1	@ DAL	L	12-11-2	2-3
	26	Dec. 3	@ WSH	O*	12-11-3	2-3
	27	Dec. 5	TB	W	13-11-3	4-2
	28	Dec. 7	WSH	L	13-12-3	3-5
	29	Dec. 8	NYJ	O**	13-12-4	4-5
	30	Dec. 10	VAN	L	13-13-4	1-4
	31	Dec. 13	@ BUF	W*	14-13-4	3-2
	32	Dec. 14	BOS	L	14-14-4	2-5
	33	Dec. 16	PIT	W	15-14-4	6-4
	34	Dec. 20	BUF	W	16-14-4	4-1
	35	Dec. 22	FLA	W*	17-14-4	4-3
	36	Dec. 23	@ CAR	O*	17-14-5	1-2
	37	Dec. 27	MTL	L	17-15-5	2-6
	38	Dec. 30	CGY	W*	18-15-5	4-3
	39	Dec. 31	@ BUF	W**	19-15-5	3-2
	40	Jan. 2	NJ	W*	20-15-5	3-2
	41	Jan. 5	TB	W	21-15-5	4-1
	42	Jan. 7	@ PHI	O*	21-15-6	2-3
	43	Jan. 8	PHI	W	22-15-6	6-4
	44	Jan. 10	@ PIT	W	23-15-6	5-1
	45	Jan. 12	@ NYR	W	24-15-6	3-0
	46	Jan. 14	@ MTL	W**	25-15-6	3-2
	47	Jan. 16	WPG	L	25-16-6	0-2
	48	Jan. 17	@ TOR	W	26-16-6	3-2
	49	Jan. 19	@ SI	W	27-16-6	4-1
	50	Jan. 21	@ ANA	L	27-17-6	1-2
	51	Jan. 23	@ LA	L	27-18-6	1-4
	52	Jan. 24	@ PHX	L	27-19-6	2-3
	53	Jan. 31	@ BOS	L	27-20-6	3-4
	54	Feb. 3	NYI	O*	27-20-7	1-2
	55	Feb. 4	TOR	L	27-21-7	0-5
	56	Feb. 7	STL	L	27-22-7	1-3
	57	Feb. 9	NSH	W	28-22-7	4-3
	58	Feb. 11	EDM	O*	28-22-8	3-4
	59	Feb. 14	@ TB	W	29-22-8	4-0
	60	Feb. 15	@ FLA	W	30-22-8	6-2
	61	Feb. 20	@ NYI	W	31-22-8	6-0
	62	Feb. 22	WSH	W	32-22-8	5-2
	63	Feb. 25	BOS	L	32-23-8	3-5
	64	Feb. 26	NYI	W	33-23-8	5-2
	65	Feb. 28	@ BOS	W	34-23-8	1-0
	66	March 2	CHI	L	34-24-8	1-2
	67	March 4	@ FLA	L	34-25-8	2-4
	68	March 6	@ TB	W	35-25-8	7-3
	69	March 8	NYR	W	36-25-8	4-1
	70	March 10	BUF	O**	36-25-9	3-4
	71	March 14	@ MTL	O**	36-25-10	2-3
	72	March 16	MTL	W*	37-25-10	2-1
	73	March 17	TOR	L	37-26-10	1-3
	74	March 20	NJ	L	37-27-10	0-1
	75	March 23	@ MTL	L	37-28-10	1-5
	76	March 24	PIT	W	38-28-10	8-4
	77	March 26	@ WPG	W	39-28-10	6-4
	78	March 31	@ PHI	W**	40-28-10	4-3
	79	April 1	@ NYI	W	41-28-10	5-1
	80	April 3	CAR	L	41-29-10	1-2
	81	April 5	BOS	L	41-30-10	1-3
	82	April 7	@ NJ	L	41-31-10	2-4

Legend - Légende | * Overtime/Prolongation | ** Shootout/Fusillade |

RECORDS | FICHES

25-17-6 (56 points) **4th Northeast/4^e Nord-Est** (14th overall/14^e au total)

SCORING • MARQUEURS

	GP	G	A	Pts	PIM
	PJ	B	A	Pts	PUN
Kyle Turris	48	12	17	29	24
Sergei Gonchar	45	3	24	27	26
Daniel Alfredsson	47	10	16	26	33
Mika Zibanejad	42	7	13	20	6
Jakob Silfverberg	48	10	9	19	12
Colin Greening	47	8	11	19	11
Patrick Wiercioch	42	5	14	19	39
Zack Smith	48	4	11	15	56
Erik Karlsson	17	6	8	14	8
Chris Phillips	48	5	9	14	43
Milan Michalek	23	4	10	14	17
Chris Neil	48	4	8	12	144
Erik Condra	48	4	8	12	34
Marc Methot	47	2	9	11	31
Guillaume Latendresse	27	6	4	10	8
André Benoit	33	3	7	10	8
Jim O'Brien	29	5	1	6	8
Eric Gryba	33	2	4	6	26
Cory Conacher	12	2	3	5	4
Jason Spezza	5	2	3	5	2
Jean-Gabriel Pageau	9	2	2	4	0
Kaspars Daugavins	19	1	2	3	9
Peter Regis	27	0	3	3	8
David Dziurzynski	12	2	0	2	13
Stéphane Da Costa	9	1	1	2	0
Jared Cowen	7	1	0	1	10
Matt Kassian	15	1	0	1	47
Mike Lundin	11	0	1	1	0
Mark Borowiecki	6	0	0	0	18
Derek Grant	5	0	0	0	0
Mark Stone	4	0	0	0	2
Mike Hoffman	3	0	0	0	2

GOALTENDERS • GARDIENS DE BUT

	GP	Mins	W-L-OT	SO	Avg.	Sv%
	PJ	Min	V-D-P	BL	Moy	%Ar
Craig Anderson	24	1,421	12-9-2	3	1.69	.941
Ben Bishop	13	758	8-5-0	1	2.45	.922
Robin Lehner	12	735	5-3-4	0	2.20	.936

MOLSON CUP WINNER • GAGNANT DE LA COUPE MOLSON

Craig Anderson

GAME-BY-GAME • MATCH PAR MATCH

#	Date	Team	W-L-OT	Record	GF-GA
#	Date	Équipe	V-D-P	Fiche	BP-BC
1	Jan. 19	@ WPG	W	1-0-0	4-1
2	Jan. 21	FLA	W	2-0-0	4-0
3	Jan. 24	@ FLA	W	3-0-0	3-1
4	Jan. 25	@ TB	L	3-1-0	4-6
5	Jan. 27	PIT	O**	3-1-1	1-2
6	Jan. 29	WSH	W	4-1-1	3-2
7	Jan. 30	MTL	W	5-1-1	5-1
8	Feb. 1	@ CAR	L	5-2-1	0-1
9	Feb. 3	@ MTL	L	5-3-1	1-2
10	Feb. 5	BUF	W	6-3-1	4-3
11	Feb. 7	CAR	O*	6-3-2	2-3
12	Feb. 9	WPG	L	6-4-2	0-1
13	Feb. 12	BUF	W	7-4-2	2-0
14	Feb. 13	@ PIT	L	7-5-2	2-4
15	Feb. 16	@ TOR	L	7-6-2	0-3
16	Feb. 18	@ NJ	W**	8-6-2	2-1
17	Feb. 19	NYI	W	9-6-2	3-1
18	Feb. 21	NYR	W**	10-6-2	3-2
19	Feb. 23	TOR	W	11-6-2	3-2
20	Feb. 25	MTL	W**	12-6-2	2-1
21	Feb. 28	@ BOS	O*	12-6-3	1-2
22	March 2	@ PHI	L	12-7-3	1-2
23	March 3	@ NYI	O**	12-7-4	2-3
24	March 6	@ TOR	L	12-8-4	4-5
25	March 8	@ NYR	W	13-8-4	3-2
26	March 11	BOS	O**	13-8-5	2-3
27	March 13	@ MTL	O**	13-8-6	3-4
28	March 16	@ BUF	W*	14-8-6	4-3
29	March 17	WPG	W	15-8-6	4-1
30	March 19	@ NYI	W	16-8-6	5-3
31	March 21	BOS	L	16-9-6	1-2
32	March 23	TB	W	17-9-6	5-3
33	March 25	NJ	W**	18-9-6	3-2
34	March 28	NYR	W	19-9-6	3-0
35	March 30	TOR	L	19-10-6	0-4
36	April 2	@ BOS	L	19-11-6	2-3
37	April 5	@ BUF	L	19-12-6	2-4
38	April 7	@ FLA	L	19-13-6	1-2
39	April 9	@ TB	L	19-14-6	2-3
40	April 11	@ PHI	W	20-14-6	3-1
41	April 12	@ NJ	W	21-14-6	2-0
42	April 16	CAR	W	22-14-6	3-2
43	April 18	WSH	W	23-14-6	3-1
44	April 20	TOR	L	23-15-6	1-4
45	April 22	PIT	L	23-16-6	1-3
46	April 25	@ WSH	W*	24-16-6	2-1
47	April 27	PHI	L	24-17-6	1-2
48	April 28	@ BOS	W	25-17-6	4-2

37-31-14 (88 points) 5th Atlantic/5^e Atlantique (21st overall/21^e au total)

SCORING • MARQUEURS

	GP	G	A	Pts	PIM
	PJ	B	A	Pts	PUN
Erik Karlsson	82	20	54	74	36
Jason Spezza	75	23	43	66	46
Kyle Turris	82	26	32	58	39
Clarke MacArthur	79	24	31	55	78
Bobby Ryan	70	23	25	48	45
Milan Michalek	82	17	22	39	41
Mika Zibanejad	69	16	17	33	18
Marc Methot	75	6	17	23	28
Patrick Wiercioch	53	4	19	23	20
Zack Smith	82	13	9	22	111
Cory Conacher	60	4	16	20	34
Colin Greening	76	6	11	17	41
Alas Hemsley	20	4	13	17	4
Erik Condra	76	6	10	16	30
Jared Cowen	68	6	9	15	45
Chris Phillips	70	1	14	15	30
Chris Neil	76	8	6	14	211
Eric Gryba	57	2	9	11	64
Joe Corvo	25	3	7	10	10
Cody Ceci	49	3	6	9	14
Mark Stone	19	4	4	8	4
Mike Hoffman	25	3	3	6	2
Stéphane Da Costa	12	3	1	4	2
Jean-Gabriel Pageau	28	2	0	2	12
Matt Kassian	33	1	1	2	63
Derek Grant	20	0	2	2	4
Mark Borowicki	13	1	0	1	48
Craig Anderson	53	0	1	1	2
Robin Lehner	36	0	0	0	4

GOALTENDERS • GARDIENS DE BUT

	GP	Mins	W-L-OT	SO	Avg.	Sv%
	PJ	Min	V-D-P	BL	Moy	%Ar
Craig Anderson	53	3,000	25-16-8	4	3.00	.911
Robin Lehner	36	1,942	12-15-6	1	3.06	.913
Andrew Hammond	1	35	0-0-0	0	0.00	1.000
Nathan Lawson	1	12	0-0-0	0	10.00	.800

MOLSON CUP WINNER • GAGNANT DE LA COUPE MOLSON

	GP	Mins	W-L-OT	SO	Avg.	Sv%
	PJ	Min	V-D-P	BL	Moy	%Ar
Craig Anderson	53	3,000	25-16-8	4	3.00	.911
Robin Lehner	36	1,942	12-15-6	1	3.06	.913
Andrew Hammond	1	35	0-0-0	0	0.00	1.000
Nathan Lawson	1	12	0-0-0	0	10.00	.800

GAME-BY-GAME • MATCH PAR MATCH

	#	Date	Team	W-L-OT	Record	GF-GA
		Date	Équipe	V-D-P	Fiche	BP-BC
	1	Oct. 4	@ BUF	W	1-0-0	1-0
	2	Oct. 5	@ TOR	O**	1-0-1	4-5
	3	Oct. 9	@ LA	O*	1-0-2	3-4
	4	Oct. 12	@ SJ	L	1-1-2	2-3
	5	Oct. 13	@ ANA	L	1-2-2	1-4
	6	Oct. 15	@ PHX	W*	2-2-2	4-3
	7	Oct. 17	NJ	W	3-2-2	5-2
	8	Oct. 19	EDM	L	3-3-2	1-3
	9	Oct. 23	@ DET	W	4-3-2	6-1
	10	Oct. 25	ANA	L	4-4-2	1-2
	11	Oct. 27	SJ	L	4-5-2	2-5
	12	Oct. 29	@ CHI	L	4-6-2	5-6
	13	Nov. 1	NYI	O**	4-6-3	4-5
	14	Nov. 3	DAL	O**	4-6-4	3-4
	15	Nov. 5	@ CBJ	W	5-6-4	4-1
	16	Nov. 7	MTL	W	6-6-4	4-1
	17	Nov. 9	FLA	W	7-6-4	3-2
	18	Nov. 12	PHI	L	7-7-4	0-5
	19	Nov. 15	BOS	W	8-7-4	4-2
	20	Nov. 17	CBJ	L	8-8-4	1-4
	21	Nov. 19	@ PHI	L	8-9-4	2-5
	22	Nov. 20	MIN	L	8-10-4	3-4
	23	Nov. 23	@ DET	W	9-10-4	4-2
	24	Nov. 24	@ CAR	L	9-11-4	1-4
	25	Nov. 27	@ WSH	W	10-11-4	6-4
	26	Nov. 28	VAN	W	10-12-4	2-5
	27	Dec. 1	DET	L	10-13-4	2-4
	28	Dec. 3	@ FLA	W	11-13-4	4-2
	29	Dec. 5	@ TB	L	11-14-4	1-3
	30	Dec. 7	TOR	O**	11-14-5	3-4
	31	Dec. 9	PHI	W**	12-14-5	5-4
	32	Dec. 10	@ BUF	O**	12-14-6	1-2
	33	Dec. 12	BUF	L	13-14-6	2-1
	34	Dec. 14	LA	L	13-15-6	2-5
	35	Dec. 16	@ STL	W*	14-15-6	3-2
	36	Dec. 18	@ NJ	L	14-16-6	2-5
	37	Dec. 19	FLA	L	14-17-6	2-4
	38	Dec. 21	PHX	O*	14-17-7	3-4
	39	Dec. 23	PIT	W	15-17-7	5-0
	40	Dec. 27	@ BOS	L	15-18-7	0-5
	41	Dec. 28	BOS	W	16-18-7	4-3
	42	Dec. 30	WSH	W	17-18-7	3-1
	43	Jan. 2	WPG	W	18-18-7	4-3
	44	Jan. 4	@ MTL	W*	19-18-7	4-3
	45	Jan. 8	@ COL	O*	19-18-8	3-4
	46	Jan. 11	@ NSH	W**	20-18-8	2-1
	47	Jan. 14	@ MIN	W	21-18-8	3-0
	48	Jan. 16	MTL	O*	21-18-9	4-5
	49	Jan. 18	NYR	L	21-19-9	1-4
	50	Jan. 21	@ WSH	W	22-19-9	2-0
	51	Jan. 23	@ TB	O**	22-19-10	3-4
	52	Jan. 25	@ CAR	L	22-20-10	3-6
	53	Jan. 28	@ CBJ	W	23-20-10	3-2
	54	Jan. 30	TB	W	24-20-10	5-3
	55	Feb. 1	@ TOR	L	24-21-10	3-6
	56	Feb. 3	@ PIT	O*	24-21-11	1-2
	57	Feb. 4	@ STL	W**	25-21-11	5-4
	58	Feb. 6	BUF	W	26-21-11	3-2
	59	Feb. 8	@ BOS	L	26-22-11	2-7
	60	Feb. 27	DET	L	26-23-11	1-6
	61	March 2	@ VAN*	W	27-23-11	4-2
	62	March 4	@ EDM	L	27-24-11	2-3
	63	March 5	@ CGY	L	27-25-11	1-4
	64	March 8	@ WPG	W	28-25-11	5-3
	65	March 10	NSH	O*	28-25-12	3-4
	66	March 15	@ MTL	O*	28-25-13	4-5
	67	March 16	COL	L	28-26-13	1-3
	68	March 18	NYR	L	28-27-13	4-8
	69	March 20	TB	L	28-28-13	4-5
	70	March 22	@ DAL	L	28-29-13	1-3
	71	March 24	@ TB	W**	29-29-13	4-3
	72	March 25	@ FLA	O**	29-29-14	2-3
	73	March 28	CHI	W	30-29-14	5-3
	74	March 30	CGY	W	31-29-14	6-3
	75	March 31	CAR	W**	32-29-14	2-1
	76	April 2	NYI	L	32-30-14	1-2
	77	April 4	MTL	L	32-31-14	4-7
	78	April 5	@ NYR	W	33-31-14	3-2
	79	April 8	@ NYI	W	34-31-14	4-1
	80	April 10	NJ	W**	35-31-14	2-1
	81	April 12	TOR	W	36-31-14	1-0
	82	April 13	@ PIT	W**	37-31-14	3-2

Legend • Légende | * Overtime/Prolongation | ** Shootout/Fusillade | ♦ The 2014 Tim Hortons NHL Heritage Classic was played at Vancouver's BC Place. / La Classique Héritage Tim Hortons 2014 de la LNH a été disputé au BC Place de Vancouver.

RECORDS | FICHES

43-26-13 (99 points) **4th Atlantic/4^e Atlantique** (13th overall/13^e au total)

SCORING • MARQUEURS

	GP	G	A	Pts	PIM
	PJ	B	A	Pts	PUN
Erik Karlsson	82	21	45	66	42
Mark Stone	80	26	38	64	14
Kyle Turris	82	24	40	64	36
Bobby Ryan	78	18	36	54	24
Mike Hoffman	79	27	21	48	14
Mika Zibanejad	80	20	26	46	20
Clarke MacArthur	62	16	20	36	36
Milan Michalek	66	13	21	34	33
David Legwand	80	9	18	27	32
Alex Chiasson	76	11	15	26	67
Erik Condra	68	9	14	23	30
Cody Ceci	81	5	16	21	6
Jean-Gabriel Pageau	50	10	9	19	9
Curtis Lazar	67	6	9	15	14
Patrick Wiercioch	56	3	10	13	28
Eric Gryba	75	0	12	12	97
Marc Methot	45	1	10	11	18
Mark Borowiecki	63	1	10	11	107
Jared Cowen	54	3	6	9	45
Chris Neil	38	4	3	7	78
Zack Smith	37	2	1	3	18
Matt Puempel	13	2	1	3	8
Chris Phillips	36	0	3	3	14
Colin Greening	26	1	0	1	29
Robin Lehner	25	0	1	1	0
Andrew Hammond	24	0	1	1	0
Shane Prince	2	0	1	1	0
Craig Anderson	35	0	0	0	4

GOALTENDERS • GARDIENS DE BUT

	GP	Mins	W-L-OT	SO	Avg.	Sv%
	PJ	Min	V-D-P	BL	Moy	%Ar
Andrew Hammond	24	1,411	20-1-2	3	1.79	.941
Craig Anderson	35	2,093	14-13-8	3	2.49	.923
Robin Lehner	25	1,471	9-12-3	0	3.02	.905
Chris Driedger	1	23	0-0-0	0	0.00	1.000

MOLSON CUP WINNER • GAGNANT DE LA COUPE MOLSON

Erik Karlsson	49	Feb. 3	@ NJ	L	20-20-9	1-2
	50	Feb. 5	WSH	L	20-21-9	1-2
	51	Feb. 7	CBJ	L	20-22-9	1-4
	52	Feb. 10	@ BUF	W	21-22-9	2-1
	53	Feb. 12	PIT	O**	21-22-10	4-5
	54	Feb. 14	EDM	W	22-22-10	7-2
	55	Feb. 16	CAR	L	22-23-10	3-6
	56	Feb. 18	MTL	W	23-23-10	4-2
	57	Feb. 21	FLA	W	24-23-10	4-1
	58	Feb. 25	@ ANA	W	25-23-10	3-0
	59	Feb. 26	@ LA	W	26-23-10	1-0
	60	Feb. 28	@ SJ	W	27-23-10	4-2
	61	March 3	@ MIN	O**	27-23-11	3-3
	62	March 4	@ WPG	W	28-23-11	2-1
	63	March 6	BUF	W	29-23-11	3-2
	64	March 8	CGY	W**	30-23-11	5-4
	65	March 10	BOS	L	30-24-11	1-3
	66	March 12	@ MTL	W	31-24-11	5-2
	67	March 13	@ NYI	W	32-24-11	2-1
	68	March 15	PHI	W**	33-24-11	2-1
	69	March 17	@ CAR	W*	34-24-11	2-1
	70	March 19	BOS	W	35-24-11	6-4
	71	March 21	TOR	W	36-24-11	5-3
	72	March 23	SJ	W	37-24-11	5-2
	73	March 26	NYR	L	37-25-11	1-5
	74	March 28	@ TOR	O*	37-25-12	3-4
	75	March 29	FLA	L	37-26-12	2-4
	76	March 31	@ DET	W**	38-26-12	2-1
	77	April 2	TB	W*	39-26-12	2-1
	78	April 4	WSH	W*	40-26-12	4-3
	79	April 5	@ TOR	O**	40-26-13	2-3
	80	April 7	PIT	W*	41-26-13	4-3
	81	April 9	@ NYR	W	42-26-13	3-0
	82	April 11	@ PHI	W	43-26-13	3-1

GAME-BY-GAME • MATCH PAR MATCH

#	Date	Team	W-L-OT	Record	GF-GA
#	Date	Équipe	V-D-P	Fiche	BP-BP
1	Oct. 9	@ NSH	L	0-1-0	2-3
2	Oct. 11	@ TB	W**	1-1-0	3-2
3	Oct. 13	@ FLA	W	2-1-0	1-0
4	Oct. 16	COL	W	3-1-0	5-3
5	Oct. 18	CBJ	W	4-1-0	3-2
6	Oct. 25	NJ	O*	4-1-1	2-3
7	Oct. 26	@ CHI	L	4-2-1	1-2
8	Oct. 28	@ CBJ	W	5-2-1	5-2
9	Oct. 30	CHI	O**	5-2-2	4-5
10	Nov. 1	@ BOS	L	5-3-2	2-4
11	Nov. 4	DET	W	6-3-2	3-1
12	Nov. 6	MIN	W	7-3-2	3-0
13	Nov. 8	WPG	O**	7-3-3	1-2
14	Nov. 9	TOR	L	7-4-3	3-5
15	Nov. 11	@ VAN	O*	7-4-4	3-4
16	Nov. 13	@ EDM	W*	8-4-4	4-3
17	Nov. 15	@ CGY	L	8-5-4	2-4
18	Nov. 20	NSH	W	9-5-4	3-2
19	Nov. 22	STL	L	9-6-4	2-3
20	Nov. 24	@ DET	L	9-7-4	3-4
21	Nov. 25	@ STL	W**	10-7-4	3-2
22	Nov. 28	@ FLA	L	10-8-4	2-3
23	Nov. 29	@ TB	L	10-9-4	1-4
24	Dec. 2	@ NYI	O*	10-9-5	2-3
25	Dec. 4	NYI	L	10-10-5	1-2
26	Dec. 6	@ PIT	L	10-11-5	2-3
27	Dec. 7	VAN	W*	11-11-5	4-3
28	Dec. 11	LA	L	11-12-5	3-5
29	Dec. 13	@ BOS	W**	12-12-5	3-2
30	Dec. 15	@ BUF	O**	12-12-6	4-5
31	Dec. 17	@ NJ	W	13-12-6	2-0
32	Dec. 19	ANA	W	14-12-6	6-2
33	Dec. 20	@ MTL	L	14-13-6	1-4
34	Dec. 22	@ WSH	L	14-14-6	1-2
35	Dec. 27	DET	O*	14-14-7	2-3
36	Dec. 29	BUF	W	15-14-7	5-2
37	Jan. 3	@ BOS	W*	16-14-7	3-2
38	Jan. 4	TB	L	16-15-7	2-4
39	Jan. 6	@ PHI	O**	16-15-8	1-2
40	Jan. 8	@ COL	L	16-16-8	2-5
41	Jan. 10	@ DAL	W	17-16-8	5-1
42	Jan. 13	@ ARI	L	17-17-8	4-5
43	Jan. 15	MTL	W	18-17-8	4-1
44	Jan. 17	CAR	L	18-18-8	3-2
45	Jan. 20	@ NYR	O*	18-18-9	2-3
46	Jan. 21	TOR	W	19-18-9	4-3
47	Jan. 29	DAL	L	19-19-9	3-6
48	Jan. 31	ARI	W	20-19-9	7-2
49	Feb. 3	@ NJ	L	20-20-9	1-2
50	Feb. 5	WSH	L	20-21-9	1-2
51	Feb. 7	CBJ	L	20-22-9	1-4
52	Feb. 10	@ BUF	W	21-22-9	2-1
53	Feb. 12	PIT	O**	21-22-10	4-5
54	Feb. 14	EDM	W	22-22-10	7-2
55	Feb. 16	CAR	L	22-23-10	3-6
56	Feb. 18	MTL	W	23-23-10	4-2
57	Feb. 21	FLA	W	24-23-10	4-1
58	Feb. 25	@ ANA	W	25-23-10	3-0
59	Feb. 26	@ LA	W	26-23-10	1-0
60	Feb. 28	@ SJ	W	27-23-10	4-2
61	March 3	@ MIN	O**	27-23-11	3-3
62	March 4	@ WPG	W	28-23-11	2-1
63	March 6	BUF	W	29-23-11	3-2
64	March 8	CGY	W**	30-23-11	5-4
65	March 10	BOS	L	30-24-11	1-3
66	March 12	@ MTL	W	31-24-11	5-2
67	March 13	@ NYI	W	32-24-11	2-1
68	March 15	PHI	W**	33-24-11	2-1
69	March 17	@ CAR	W*	34-24-11	2-1
70	March 19	BOS	W	35-24-11	6-4
71	March 21	TOR	W	36-24-11	5-3
72	March 23	SJ	W	37-24-11	5-2
73	March 26	NYR	L	37-25-11	1-5
74	March 28	@ TOR	O*	37-25-12	3-4
75	March 29	FLA	L	37-26-12	2-4
76	March 31	@ DET	W**	38-26-12	2-1
77	April 2	TB	W*	39-26-12	2-1
78	April 4	WSH	W*	40-26-12	4-3
79	April 5	@ TOR	O**	40-26-13	2-3
80	April 7	PIT	W*	41-26-13	4-3
81	April 9	@ NYR	W	42-26-13	3-0
82	April 11	@ PHI	W	43-26-13	3-1

Legend • Légende | * Overtime/Prolongation | ** Shootout/Fusillade |

38-35-9 (85 points) **5th Atlantic/5^e Atlantique** (19th overall/19^e au total)

SCORING • MARQUEURS

	GP	G	A	Pts	PIM
	PJ	B	A	Pts	PUN
Erik Karlsson	82	16	66	82	50
Mark Stone	75	23	38	61	38
Mike Hoffman	78	29	30	59	18
Bobby Ryan	81	22	34	56	28
Mika Zibanejad	81	21	30	51	18
Jean-Gabriel Pageau	82	19	24	43	26
Zack Smith	81	25	11	36	80
Dion Phaneuf	71	4	28	32	90
Kyle Turris	57	13	17	30	32
Cody Ceci	75	10	16	26	18
Turtis Lazar	76	6	14	20	18
Alex Chiasson	77	8	6	14	45
Chris Neil	80	5	8	13	165
Chris Wideman	64	6	7	13	34
Shane Prince	42	3	9	12	6
Marc Methot	69	5	7	12	34
Milan Michalek	32	6	4	10	12
Ryan Dzingel	30	3	6	9	11
Patrick Wiercioch	52	0	5	5	24
Nick Paul	24	2	3	5	6
Max McCormick	20	2	2	4	37
Dave Dziurzynski	14	1	3	4	9
Jared Cowen	37	0	4	4	16
Matt Puempel	26	2	1	3	9
Mark Borowiecki	63	1	1	2	107
Buddy Robinson	3	1	1	2	4
Fredrik Claesson	16	0	2	2	2
Craig Anderson	60	0	2	2	0
Scott Gomez	13	0	1	1	2
Ben Harpur	5	0	1	1	2
Michael Kostka	15	0	1	1	4
Phil Varone	1	0	1	1	0
Andrew Hammond	24	0	0	0	2
Clarke MacArthur	4	0	0	0	0
Colin Greening	1	0	0	0	0

GOALTENDERS • GARDIENS DE BUT

	GP	Mins	W-L-T	SO	GAA	Sv%
	PJ	Min	V-D-N	BL	Moy	%Ar
Craig Anderson	60	3,477	31-23-5	4	2.78	.916
Andrew Hammond	24	1,382	7-11-4	1	2.65	.914
Chris Driedger	1	32	0-0-0	0	0.00	1.000
Matt O'Connor	1	58	0-1-0	0	3.10	.912

MOLSON CUP WINNER • GAGNANT DE LA COUPE MOLSON

Erik Karlsson	45
	43
	44
	45
	46
	47
	48
	49
	50
	51
	52
	53
	54
	55
	56
	57
	58
	59
	60
	61
	62
	63
	64
	65
	66
	67
	68
	69
	70
	71
	72
	73
	74
	75
	76
	77
	78
	79
	80
	81
	82

GAME-BY-GAME • MATCH PAR MATCH

#	Date	Team	W-L-T	Record	GF-GA
#	Date	Équipe	V-D-P	Fiche	BP-BG
1	Oct. 8	@ BUF	W	1-0-0	3-0
2	Oct. 10	@ TOR	W**	2-0-0	5-4
3	Oct. 11	MTL	L	2-1-0	1-3
4	Oct. 14	@ CBJ	W	3-1-0	7-3
5	Oct. 15	@ PIT	L	3-2-0	0-2
6	Oct. 17	NSH	O**	3-2-1	3-4
7	Oct. 22	NJ	O**	3-2-2	4-5
8	Oct. 24	ARI	L	3-3-2	1-4
9	Oct. 28	CGY	W**	4-3-2	5-4
10	Oct. 30	@ DET	W	5-3-2	3-1
11	Oct. 31	DET	L	5-4-2	3-5
12	Nov. 3	@ MTL	W*	6-4-2	2-1
13	Nov. 5	WPG	W**	7-4-2	3-2
14	Nov. 7	@ CAR	O*	7-4-3	2-3
15	Nov. 10	@ NSH	L	7-5-3	5-7
16	Nov. 12	VAN	W	8-5-3	3-2
17	Nov. 14	NYR	O**	8-5-4	1-2
18	Nov. 16	DET	O*	8-5-5	3-4
19	Nov. 19	CBJ	W	9-5-5	3-0
20	Nov. 21	PHI	W	10-5-5	4-0
21	Nov. 24	@ DAL	W	11-5-5	7-4
22	Nov. 25	@ COL	W	12-5-5	5-3
23	Nov. 28	@ ARI	L	12-6-5	3-4
24	Dec. 1	PHI	L	12-7-5	2-4
25	Dec. 3	CHI	W*	13-7-5	4-3
26	Dec. 5	NYI	W*	14-7-5	3-2
27	Dec. 6	@ NYR	L	14-8-5	1-4
28	Dec. 8	@ FLA	L	15-8-5	4-2
29	Dec. 10	@ TB	L	15-9-5	1-4
30	Dec. 12	@ MTL	L	15-10-5	1-3
31	Dec. 14	LA	W	16-10-5	5-3
32	Dec. 16	@ WSH	L	16-11-5	1-2
33	Dec. 18	SJ	W	17-11-5	4-2
34	Dec. 20	@ TB	L	17-12-5	2-5
35	Dec. 22	@ FLA	O**	17-12-6	1-2
36	Dec. 27	BOS	W*	18-12-6	3-1
37	Dec. 29	@ BOS	L	18-13-6	3-7
38	Dec. 30	NJ	L	18-14-6	0-3
39	Jan. 3	@ CHI	L	18-15-6	0-3
40	Jan. 4	@ STL	W*	19-15-6	3-2
41	Jan. 7	FLA	L	19-16-6	2-3
42	Jan. 9	BOS	W*	20-16-6	2-1
43	Jan. 10	@ WSH	L	20-17-6	1-7
44	Jan. 13	@ ANA	L	20-18-6	1-4
45	Jan. 16	@ LA	W	21-18-6	5-3
46	Jan. 18	@ SJ	W**	22-18-6	4-3
47	Jan. 21	@ NJ	L	22-19-6	3-6
48	Jan. 22	NYI	L	22-20-6	2-5
49	Jan. 24	NYR	W	23-20-6	3-0
50	Jan. 26	BUF	L	22-21-6	2-3
51	Feb. 2	@ PIT	L	22-22-6	5-6
52	Feb. 4	EDM	L	22-23-6	2-7
53	Feb. 6	TOR	W	24-23-6	6-1
54	Feb. 8	TB	W	25-23-6	5-1
55	Feb. 10	@ DET	L	24-24-6	1-3
56	Feb. 11	COL	L	24-25-6	3-4
57	Feb. 13	@ CBJ	L	24-26-6	2-4
58	Feb. 16	BUF	W**	26-26-6	2-1
59	Feb. 18	CAR	W	27-26-6	4-2
60	Feb. 20	DET	W**	28-26-6	3-2
61	Feb. 23	@ EDM	W	29-26-6	4-1
62	Feb. 25	@ VAN	L	28-27-6	3-5
63	Feb. 27	@ CGY	W	30-27-6	6-4
64	March 1	STL	O**	29-27-7	3-4
65	March 3	TB	L	29-28-7	1-4
66	March 5	@ TOR	W	31-28-7	3-2
67	March 6	DAL	L	30-29-7	1-2
68	March 8	@ CAR	O**	30-29-8	3-4
69	March 10	@ FLA	L	30-30-8	2-6
70	March 12	TOR	W	32-30-8	4-0
71	March 15	MIN	W*	33-30-8	3-2
72	March 18	@ BUF	L	33-31-8	1-3
73	March 19	MTL	W	34-31-8	5-0
74	March 22	WSH	L	33-32-8	2-4
75	March 23	@ NYI	L	33-33-8	1-3
76	March 26	ANA	O*	33-33-9	3-4
77	March 30	@ WPG	W	35-33-9	2-1
78	March 31	@ MIN	W	36-33-9	3-2
79	April 2	@ PHI	L	35-34-9	2-3
80	April 5	PIT	L	35-35-9	3-5
81	April 7	FLA	L	37-35-9	3-1
82	April 9	@ BOS	W	38-35-9	6-1

Legend - Légende | * Overtime/Prolongation | ** Shootout/Fusillade |

RECORDS | FICHES

44-28-10 (98 points) **2nd Atlantic/2^e Atlantique** (12th overall/12^e au total)

SCORING • MARQUEURS

	GP	G	A	Pts	PIM
	PJ	B	A	Pts	PUN
Erik Karlsson	77	17	54	71	28
Mike Hoffman	74	26	35	61	51
Kyle Turris	78	27	28	55	47
Mark Stone	71	22	32	54	25
Derrick Brassard	81	14	25	39	24
Jean-Gabriel Pageau	82	12	21	33	24
Zack Smith	74	16	16	32	61
Ryan Dzingel	81	14	18	32	30
Dion Phaneuf	81	9	21	30	100
Bobby Ryan	62	13	12	25	24
Tom Pyatt	82	9	14	23	16
Chris Wideman	76	5	12	17	46
Cody Ceci	79	2	15	17	20
Chris Kelly	82	5	7	12	23
Marc Methot	68	0	12	12	24
Alex Burrows	20	6	5	11	9
Fredrik Claesson	33	3	8	11	4
Tommy Wingels	36	2	2	4	12
Viktor Stalberg	18	2	2	4	8
Chris Neil	53	1	3	4	63
Mark Borowiecki	70	1	2	3	154
Curtis Lazar	33	0	1	1	4
Craig Anderson	40	0	1	1	0
Mike Condon	40	0	0	0	2
Matt Puempel	13	0	0	0	7
Phil Varone	7	0	0	0	2
Casey Bailey	7	0	0	0	0
Max McCormick	7	0	0	0	0
Ben Harpur	6	0	0	0	0
Andreas Englund	5	0	0	0	2
Buddy Robinson	4	0	0	0	2
Clarke MacArthur	4	0	0	0	0
Chris DiDomenico	3	0	0	0	6
Jyrki Jokipakka	3	0	0	0	0
Mike Blunden	2	0	0	0	4
Colin White	2	0	0	0	0
Thomas Chabot	1	0	0	0	0
Nick Paul	1	0	0	0	0

GOALTENDERS • GARDIENS DE BUT

	GP	Mins	W-L-T	SO	GAA	Sv%
	PJ	Min	V-D-N	BL	Moy	%Ar
Craig Anderson	40	2,421	25-11-4	5	2.28	.926
Mike Condon	40	2,304	19-14-6	5	2.50	.914
Chris Driedger	1	40	0-1-0	0	6.00	.733
Andrew Hammond	1	206	0-2-0	0	4.08	.837

MOLSON CUP WINNER • GAGNANT DE LA COUPE MOLSON

Erik Karlsson	61	March 2	COL	W	34-22-6	2-1
	62	March 4	CBJ	W	35-22-6	3-2
	64	March 6	BOS	W	36-22-6	4-2
	65	March 8	@ DAL	W	37-22-6	5-2
	66	March 9	@ ARI	W*	38-22-6	3-2
	67	March 11	@ COL	W	39-22-6	4-2
	68	March 14	TB	O*	39-22-7	1-2
	69	March 16	CHI	L	39-23-7	1-2
	70	March 18	MTL	O**	39-23-8	3-4
	71	March 19	@ MTL	L	39-24-8	1-4
	72	March 21	@ BOS	W	40-24-8	3-2
	73	March 23	PIT	W**	41-24-8	2-1
	74	March 25	@ MTL	L	41-25-8	1-3
	75	March 28	@ PHI	O**	41-25-9	2-3
	76	March 30	@ MIN	L	41-26-9	1-5
	77	April 1	@ WPG	L	41-27-9	2-4
	78	April 3	@ DET	O**	41-27-10	4-5
	79	April 4	DET	W	42-27-10	2-0
	80	April 6	@ BOS	W**	43-27-10	2-1
	81	April 8	NYR	W	44-27-10	3-1
	82	April 9	@ NYI	L	44-28-10	2-4

GAME-BY-GAME • MATCH PAR MATCH

#	Date	Team	W-L-T	Record	GF-GA
#	Date	Équipe	V-D-N	Fiche	BP-BC
1	Oct. 12	TOR	W*	1-0-0	5-4
2	Oct. 15	MTL	W**	2-0-0	4-3
3	Oct. 17	@ DET	L	2-1-0	1-5
4	Oct. 18	ARI	W	3-1-0	7-4
5	Oct. 22	TB	W	3-2-0	1-4
6	Oct. 25	@ VAN	W	4-2-0	3-0
7	Oct. 28	@ CGY	L	4-3-0	2-5
8	Oct. 30	@ EDM	W	5-3-0	2-0
9	Nov. 1	CAR	W*	6-3-0	2-1
10	Nov. 3	VAN	W	7-3-0	1-0
11	Nov. 5	BUF	L	7-4-0	1-2
12	Nov. 8	@ NSH	L	7-5-0	1-3
13	Nov. 9	@ BUF	W**	8-5-0	2-1
14	Nov. 11	LA	W	9-5-0	2-1
15	Nov. 13	MIN	O*	9-5-1	1-2
16	Nov. 15	@ PHI	W**	10-5-1	3-2
17	Nov. 17	NSH	L	10-6-1	1-5
18	Nov. 19	FLA	L	10-7-1	1-4
19	Nov. 22	@ MTL	W	11-7-1	4-3
20	Nov. 24	BOS	W	12-7-1	3-1
21	Nov. 26	CAR	W	13-7-1	2-1
22	Nov. 27	@ NYR	W	14-7-1	2-0
23	Nov. 29	BUF	L	14-8-1	4-5
24	Dec. 1	PHI	O*	14-8-2	2-3
25	Dec. 3	FLA	W*	15-8-2	2-0
26	Dec. 5	@ PIT	L	15-9-2	5-8
27	Dec. 7	@ SJ	W	16-9-2	1-4
28	Dec. 10	@ LA	L	16-10-2	1-4
29	Dec. 11	@ ANA	L	16-11-2	1-5
30	Dec. 14	SJ	O**	17-11-3	3-4
31	Dec. 17	NYI	W	17-11-3	3-1
32	Dec. 18	@ NYI	W	18-11-3	6-2
33	Dec. 20	@ CHI	W	19-11-3	4-3
34	Dec. 22	ANA	W*	20-11-3	2-1
35	Dec. 27	@ NYR	L	20-12-3	3-4
36	Dec. 29	DET	O*	20-12-4	2-3
37	Jan. 1	@ WSH	L	20-13-4	1-2
38	Jan. 7	WSH	L	20-14-4	0-1
39	Jan. 8	EDM	W	21-14-4	5-3
40	Jan. 12	PIT	W	22-14-4	4-1
41	Jan. 14	TOR	L	22-15-4	2-4
42	Jan. 17	@ STL	W	23-15-4	6-4
43	Jan. 19	@ CBJ	W	24-15-4	2-0
44	Jan. 21	@ TOR	W**	25-15-4	3-2
45	Jan. 22	CBJ	O*	25-15-5	6-7
46	Jan. 24	WSH	W	26-15-5	3-0
47	Jan. 26	CGY	O*	26-15-6	2-3
48	Jan. 31	@ FLA	L	26-16-6	5-6
49	Feb. 2	@ TB	W	27-16-6	5-2
50	Feb. 4	@ BUF	L	27-17-6	0-4
51	Feb. 7	STL	L	27-18-6	0-6
52	Feb. 9	DAL	W	28-18-6	3-2
53	Feb. 11	NYI	W	29-18-6	3-0
54	Feb. 14	BUF	L	29-19-6	2-3
55	Feb. 16	@ NJ	W	30-19-6	3-0
56	Feb. 18	@ TOR	W	31-19-6	6-3
57	Feb. 19	WPG	L	31-20-6	2-3
58	Feb. 21	@ NJ	W	32-20-6	2-1
59	Feb. 24	@ CAR	L	32-21-6	0-3
60	Feb. 26	@ FLA	W	33-21-6	2-1
61	Feb. 27	@ TB	L	33-22-6	1-5
62	March 2	COL	W	34-22-6	2-1
63	March 4	CBJ	W	35-22-6	3-2
64	March 6	BOS	W	36-22-6	4-2
65	March 8	@ DAL	W	37-22-6	5-2
66	March 9	@ ARI	W*	38-22-6	3-2
67	March 11	@ COL	W	39-22-6	4-2
68	March 14	TB	O*	39-22-7	1-2
69	March 16	CHI	L	39-23-7	1-2
70	March 18	MTL	O**	39-23-8	3-4
71	March 19	@ MTL	L	39-24-8	1-4
72	March 21	@ BOS	W	40-24-8	3-2
73	March 23	PIT	W**	41-24-8	2-1
74	March 25	@ MTL	L	41-25-8	1-3
75	March 28	@ PHI	O**	41-25-9	2-3
76	March 30	@ MIN	L	41-26-9	1-5
77	April 1	@ WPG	L	41-27-9	2-4
78	April 3	@ DET	O**	41-27-10	4-5
79	April 4	DET	W	42-27-10	2-0
80	April 6	@ BOS	W**	43-27-10	2-1
81	April 8	NYR	W	44-27-10	3-1
82	April 9	@ NYI	L	44-28-10	2-4

Legend • Légende | * Overtime/Prolongation | ** Shootout/Fusillade |

TEAM RECORD • FICHE DE L'ÉQUIPE

	Overall - Globale						Home - À domicile						Away - À l'étranger					
	GP	W	L	T	OTL	Pts	GP	W	L	T	OTL	Pts	GP	W	L	T	OTL	Pts
	PJ	V	D	N	DP	Pts	PJ	V	D	N	DP	Pts	PJ	V	D	N	DP	Pts
1992-93	84	10	70	4	-	24	42	9	29	4	-	22	42	1	41	0	-	2
1993-94	84	14	61	9	-	37	42	8	30	4	-	20	42	6	31	5	-	17
1994-95	48	9	34	5	-	23	24	5	16	3	-	13	24	4	18	2	-	10
1995-96	82	18	59	5	-	41	41	8	28	5	-	21	41	10	31	0	-	20
1996-97	82	31	36	15	-	77	41	16	17	8	-	40	41	15	19	7	-	37
1997-98	82	34	33	15	-	83	41	18	16	7	-	43	41	16	17	8	-	40
1998-99	82	44	23	15	-	103	41	22	11	8	-	52	41	22	12	7	-	51
1999-00	82	41	28	11	2	95	41	24	10	5	2	55	41	17	18	6	0	40
2000-01	82	48	21	9	4	109	41	26	7	5	3	60	41	22	14	4	1	49
2001-02	82	39	27	9	7	94	41	21	13	3	4	49	41	18	14	6	3	45
2002-03	82	52	21	8	1	113	41	28	9	3	1	60	41	24	12	5	0	53
2003-04	82	43	23	10	6	102	41	23	8	5	5	56	41	20	15	5	1	46
2004-05 [†]	-	-	-	-	-	-	-	-	-	-	-	-	-	-	-	-	-	-
2005-06	82	52	21	-	9	113	41	29	9	-	3	61	41	23	12	-	6	52
2006-07	82	48	25	-	9	105	41	25	13	-	3	53	41	23	12	-	6	52
2007-08	82	43	31	-	8	94	41	22	15	-	4	48	41	21	16	-	4	46
2008-09	82	36	35	-	11	83	41	22	12	-	7	51	41	14	23	-	4	32
2009-10	82	44	32	-	6	94	41	26	11	-	4	56	41	18	21	-	2	38
2010-11	82	32	40	-	10	74	41	16	20	-	5	37	41	16	20	-	5	37
2011-12	82	41	31	-	10	92	41	20	17	-	4	44	41	21	14	-	6	48
2012-13	48	25	17	-	6	56	24	15	6	-	3	33	24	10	11	-	3	23
2013-14	82	37	31	-	14	88	41	18	17	-	6	42	41	19	14	-	8	46
2014-15	82	43	26	-	13	99	41	23	13	-	5	51	41	20	13	-	8	48
2015-16	82	38	35	-	9	85	41	21	14	-	6	48	41	17	21	-	3	37
2016-17	82	44	28	-	10	98	41	22	11	-	8	52	41	22	17	-	2	46
Totals/Totaux	1,904	866	788	115	135	1,982	952	467	352	60	73	1,067	952	399	436	55	62	915

SHUTOUTS AND OVERTIME GAMES • BLANCHISSAGES ET MATCHES EN PROLONGATION

	Overall - Globale					Home - À domicile					Away - À l'étranger				
	SO	SOA	OTG	OTW	OTL	SO	SOA	OTG	OTW	OTL	SO	SOA	OTG	OTW	OTL
	BL	BLC	MP	VP	DP	BL	BLC	MP	VP	DP	BL	BLC	MP	VP	DP
1992-93	0	2	10	0	6	0	1	7	0	3	0	1	3	0	3
1993-94	0	8	17	4	4	0	4	7	1	2	0	4	10	3	2
1994-95	1	5	7	1	1	1	2	5	1	1	0	3	2	0	0
1995-96	3	4	8	0	3	2	2	8	0	3	1	2	0	0	0
1996-97	4	8	17	0	2	2	4	10	0	2	2	4	7	0	0
1997-98	8	10	17	2	0	2	4	8	1	0	6	6	9	1	0
1998-99	6	5	18	1	2	2	4	8	0	0	4	1	10	1	2
1999-00	7	3	15	2	2	4	0	8	1	2	3	3	7	1	0
2000-01	9	4	16	3	4	5	1	9	1	3	4	3	7	2	1
2001-02	10	3	19	3	7	6	2	9	2	4	4	1	10	1	3
2002-03	8	3	16	7	1	4	1	11	7	1	4	2	5	0	0
2003-04	8	2	19	3	6	3	2	12	2	5	5	0	7	1	1
2004-05 [†]	-	-	-	-	-	-	-	-	-	-	-	-	-	-	-
2005-06	8	5	13	4	9	5	4	6	3	3	3	1	7	1	6
2006-07	6	3	13	4	9	5	2	4	1	3	1	1	9	3	6
2007-08	3	7	14	6	8	1	3	7	3	4	2	4	7	3	4
2008-09	3	6	18	7	11	1	2	13	6	7	2	4	5	1	4
2009-10	6	4	16	10	6	3	2	11	7	4	3	2	5	3	2
2010-11	5	8	14	4	10	3	6	7	2	5	2	7	2	5	5
2011-12	4	3	21	11	10	0	3	9	5	4	4	0	12	6	6
2012-13	4	4	12	6	6	3	2	6	3	3	1	2	6	3	3
2013-14	5	2	24	10	14	2	1	10	4	6	3	1	14	6	8
2014-15	6	0	26	13	13	1	0	11	6	5	5	0	15	7	8
2015-16	5	3	21	12	9	5	1	14	8	6	0	2	7	4	3
2016-17	10	4	20	10	10	5	2	13	5	8	5	2	7	5	2
Totals/Totaux	129	106	391	123	153	65	55	213	69	84	64	51	178	54	69

Legend • Légende | † Season cancelled/Saison annulée

GOALS • BUTS

	Overall • Globale						Home • À domicile						Away • À l'étranger					
	GF BP	GA BC	PPG BAN	PPGA BANC	SHG BDN	SHGA BDNC	GF BP	GA BC	PPG BAN	PPGA BANC	SHG BDN	SHGA BDNC	GF BP	GA BC	PPG BAN	PPGA BANC	SHG BDN	SHGA BDNC
1992-93	202	395	66	115	7	11	100	164	31	51	3	8	102	231	35	64	4	3
1993-94	201	397	63	110	9	14	98	190	31	46	3	10	103	207	32	64	6	4
1994-95	117	174	31	39	1	6	62	84	19	19	1	4	55	90	12	20	0	2
1995-96	191	291	53	83	6	14	91	133	29	38	3	7	100	158	24	45	3	7
1996-97	226	234	56	48	9	12	122	117	27	20	5	6	104	117	29	28	4	6
1997-98	193	200	48	47	6	9	102	98	30	21	2	3	91	102	18	26	4	6
1998-99	239	179	59	44	6	13	120	79	34	20	3	6	119	100	25	24	3	7
1999-00	244	210	52	34	6	8	139	98	33	20	2	3	105	112	19	14	4	5
2000-01	274	205	71	49	10	5	151	102	43	22	7	4	123	103	28	27	3	1
2001-02	243	208	55	48	11	5	114	98	25	23	4	1	129	110	30	25	7	4
2002-03	263	182	83	50	4	8	134	82	44	23	2	4	129	100	39	27	2	4
2003-04	262	189	80	57	6	8	134	85	47	22	2	7	128	104	33	35	4	1
2004-05†	-	-	-	-	-	-	-	-	-	-	-	-	-	-	-	-	-	-
2005-06‡	312	205	102	73	25	11	163	94	64	35	12	6	149	111	38	38	13	5
2006-07‡	286	216	72	61	17	12	145	98	36	26	9	7	141	118	36	35	8	5
2007-08‡	258	242	60	72	18	6	131	123	33	39	10	1	127	119	27	33	8	5
2008-09‡	213	231	66	64	8	5	118	106	39	31	3	2	95	125	27	33	5	3
2009-10‡	220	233	49	50	6	4	119	101	26	23	4	2	101	132	23	27	2	2
2010-11‡	190	245	45	48	6	4	94	114	27	26	2	1	96	131	18	22	4	3
2011-12‡	243	236	49	57	9	7	116	124	24	32	5	3	127	112	25	25	4	4
2012-13‡	112	100	25	20	2	1	56	43	12	8	2	0	56	57	13	12	0	1
2013-14‡	229	258	50	61	5	10	115	133	16	25	4	6	114	125	34	36	1	4
2014-15‡	232	208	47	44	6	8	134	116	23	22	4	5	98	92	24	22	2	3
2015-16‡	236	247	38	61	17	3	119	109	15	28	6	1	117	138	23	33	11	2
2016-17‡	206	210	43	50	7	3	100	95	18	17	4	1	106	115	25	33	3	2

SHOTS AND PENALTY MINUTES • LANCERS AU BUT ET MINUTES DE PUNITION

	Overall • Globale			Home • À domicile			Away • À l'étranger		
	SH L	SHA LA	PIM PUN	SH L	SHA LA	PIM PUN	SH L	SHA LA	PIM PUN
1992-93	2,281	2,674	1,716	1,155	1,257	805	1,126	1,417	911
1993-94	2,149	2,776	1,710	1,089	1,298	758	1,060	1,478	952
1994-95	1,247	1,561	749	644	741	309	603	820	440
1995-96	2,204	2,504	1,553	1,079	1,201	856	1,125	1,303	697
1996-97	2,399	2,117	1,087	1,205	960	496	1,192	1,157	591
1997-98	2,401	2,039	1,091	1,259	963	506	1,142	1,076	585
1998-99	2,503	2,068	892	1,271	1,033	464	1,232	1,035	428
1999-00	2,584	2,061	850	1,385	1,004	446	1,199	1,057	404
2000-01	2,476	2,235	1,052	1,255	1,149	562	1,221	1,086	500
2001-02	2,469	2,126	1,347	1,301	1,024	688	1,168	1,102	659
2002-03	2,442	2,033	1,135	1,263	949	513	1,179	1,084	622
2003-04	2,421	2,040	1,270	1,249	978	557	1,172	1,062	713
2004-05†	-	-	-	-	-	-	-	-	-
2005-06	2,811	2,344	1,470	1,535	1,161	763	1,276	1,183	699
2006-07	2,651	2,479	1,173	1,380	1,229	592	1,271	1,250	569
2007-08	2,471	2,456	1,153	1,284	1,222	579	1,187	1,234	574
2008-09	2,405	2,337	1,084	1,272	1,196	445	1,133	1,141	639
2009-10	2,436	2,340	1,115	1,226	1,119	580	1,210	1,221	545
2010-11	2,381	2,559	1,149	1,214	1,318	572	1,167	1,241	577
2011-12	2,574	2,627	1,145	1,302	1,273	517	1,272	1,354	628
2012-13	1,591	1,502	655	789	730	335	802	772	320
2013-14	2,692	2,849	1,094	1,394	1,317	520	1,298	1,532	574
2014-15	2,539	2,635	841	1,337	1,310	394	1,202	1,325	447
2015-16	2,325	2,688	892	1,220	1,287	435	1,105	1,401	457
2016-17	2,463	2,467	848	1,252	1,205	393	1,211	1,262	455

Legend • Légende | † Season cancelled/Saison annulée

GOALS-AGAINST AVERAGE AND SAVE PERCENTAGE •
MOYENNE DE BUTS ALLOUÉS ET POURCENTAGE D'ARRÊTS

	Overall - Globale			Home - À domicile			Away - À l'étranger		
	Avg.	Sv%		Avg.	Sv%		Avg.	Sv%	
	Moy	%Ar		Moy	%Ar		Moy	%Ar	
1992-93	4.67	.852		3.86	.870		5.49	.837	
1993-94	4.67	.857		4.48	.854		4.85	.860	
1994-95	3.58	.889		3.44	.887		3.72	.890	
1995-96	3.53	.884		3.20	.889		3.85	.879	
1996-97	2.81	.889		2.81	.889		2.02	.927	
1997-98	2.40	.902		2.35	.898		2.45	.905	
1998-99	2.15	.913		1.90	.924		2.40	.903	
1999-00	2.53	.898		2.25	.907		2.80	.889	
2000-01	2.47	.908		2.45	.911		2.49	.905	
2001-02	2.50	.902		2.36	.904		2.64	.900	
2002-03	2.19	.910		1.98	.914		2.40	.909	
2003-04	2.27	.907		2.04	.913		2.50	.902	
2004-05 [†]	-	-		-	-		-	-	
2005-06	2.47	.913		2.27	.919		2.67	.906	
2006-07	2.61	.913		2.37	.920		2.84	.906	
2007-08	2.92	.901		2.96	.899		2.87	.904	
2008-09	2.78	.901		2.53	.907		3.03	.895	
2009-10	2.80	.900		2.42	.910		3.19	.892	
2010-11	2.96	.904		2.75	.908		3.16	.901	
2011-12	2.83	.910		2.99	.903		2.68	.917	
2012-13	2.03	.933		1.76	.941		2.34	.926	
2013-14	3.09	.909		3.19	.899		2.99	.918	
2014-15	2.48	.921		2.78	.911		2.19	.931	
2015-16	2.89	.910		2.50	.918		3.28	.903	
2016-17	2.52	.915		2.28	.921		2.77	.909	

Legend • Légende

GP/PJ Games played/Parties jouées | W/V Wins/Victoires | L/D Losses/Défaites | T/N Ties/Matches nuls | PTS Points | ‡ Season cancelled/Saison annulée | Win%/%Vic Winning percentage/Pourcentage de victoires

GF/BP Goals for/Buts pour | GA/BC Goals against/Buts contre | PPG/BAN Power-play goals/Buts en avantage numérique | PPGA/BAN Power-play goals against/Buts en avantage numérique contre

SHG/BDN Shorthanded goals/Buts en désavantage numérique | SHGA/BDNC Shorthanded goals against/Buts en désavantage numérique contre | SH/L Shots/Lancers | SHA/LA Shots against/Lancers alloués

PIM/PUN Penalty minutes/Minutes de punition | PIMA/PUNC Penalty minutes against/Minutes de punition contre | GAA/Moy Goals-against average/Moyenne de buts alloués

Sv%/Ar Save percentage/Pourcentage d'arrêts | SO/BL Shootouts/Blanchissages | SOA/BLC Shootouts against/Blanchissages contre | OTG/MP Overtime games/Matches en prolongation

OTW/VP Overtime wins/Victoires en prolongation | OTL/DP Overtime losses/Défaites en prolongation

Not including goals accounted in shootout wins and losses/Ne comprends pas les buts marqués lors des victoires et revers en fusillades

* NHL record/Record de la LNH

TEAM POINTS • POINTS D'ÉQUIPE

Most - Plus			
Overall/Au total	113	2002-03, 2005-06	
Home/À domicile	61	2005-06	
Road/À l'étranger	53	2002-03	

Fewest - Moins			
Overall/Au total	24	1992-93	
Home/À domicile	20	1993-94	
Road/À l'étranger	2*	1992-93	

WINS • VICTOIRES

Most - Plus			
Overall/Au total	52	2002-03, 2005-06	
Home/À domicile	29	2005-06	
Road/À l'étranger	24	2002-03	

Fewest - Moins			
Overall/Au total	10	1992-93	
Home/À domicile	8	1993-94	
Road/À l'étranger	1*	1992-93	

REGULATION LOSSES • DÉFAITES EN TEMPS RÉGLEMENTAIRE

Most - Plus			
Overall/Au total	70	1992-93	
Home/À domicile	30	1993-94	
Road/À l'étranger	40*	1992-93	

Fewest - Moins			
Overall/Au total	21	1998-99, 2000-01, 2002-03, 2005-06	
Home/À domicile	7	1997-98	
Road/À l'étranger	10	1998-99	

TIES • MATCHS NULS

Most - Plus			
Overall/Au total	15	1996-97, 1997-98, 1998-99	
Home/À domicile	8	1996-97, 1998-99, 2002-03	
Road/À l'étranger	8	1997-98	

Fewest - Moins			
Overall/Au total	4	1992-93	
Home/À domicile	3	2001-02	
Road/À l'étranger	0*	1992-93	

OVERTIME LOSSES • DÉFAITES EN PROLONGATION

(including shootout losses/incluant les défaites en fusillade)

Most - Plus			
Overall/Au total	14	2013-14	
Home/À domicile	7	2008-09, 2009-10	
Road/À l'étranger	8	2013-14, 2014-15	

Fewest - Moins			
Overall/Au total	0	1997-98	
Home/À domicile	0	1997-98, 1998-99	
Road/À l'étranger	0 (6x)	Last/Dern.: 2002-03	

SHUTOUTS • JEUX BLANCS

Most in a season - Plus en une saison			
Overall/Au total	10	2001-02, 2016-17	
Home/À domicile	6	2001-02	
Road/À l'étranger	6	1997-98	

Most, opponent - Plus, adversaire			
Overall/Au total	10	1997-98	
Home/À domicile	6	2010-11	
Road/À l'étranger	6	1997-98	

GOALS • BUTS

Most - Plus			
Period/Période	6	1st/1 ^{re} ; 3/21/00; 7-1 W vs. ATL	
Game/Match	11	11/13/01; 11-5 W @ WSH	
Season/Saison	312	2005-06	

Most allowed - Plus accordés			
Period/Période	7	2nd/2 ^e ; 12/17/93; 11-2 L @ WSH	
Game/Match	12	10/30/92; 12-3 L @ BUF	
Season/Saison	397	1993-94	

Fewest - Moins			
Game/Match	0 (106x)	Last/Dern.: 2/24/17; 3-0 L @ CAR	
Season/Saison	190	2010-11	

Fewest allowed - Moins accordés			
Game/Match	0 (129x)	Last/Dern.: 4/4/17; 2-0 W vs. DET	
Season/Saison	179	1998-99	

Most goals, both teams - Plus de buts, deux équipes			
Period/Période	8 (3x)	Last/Dern.: 1st/1 ^{re} ; 2/26/97; 8-5 L vs. PHI	
Game/Match	16	11/13/01; 11-5 W @ WSH	

Fewest goals, both teams - Moins de buts, deux équipes			
Game/Match	0 (6x)	Last/Dern.: 2/19/11; 1-0 SOW @ TOR	

ASSISTS • AIDES

Most - Plus			
Period/Période	12	1st/1 ^{re} ; 3/21/00; 7-1 W vs. ATL	
Game/Match	20	11/13/01; 11-5 W @ WSH	

POINTS • POINTS

Most - Plus			
Period/Période	18	3/21/00 vs. ATL, 1st/1 ^{re}	
Game/Match	31	11/13/01; 11-5 W @ WSH	

POWER-PLAY GOALS • BUTS EN AVANTAGE NUMÉRIQUE

Most - Plus			
Period/Période	3 (8x)	Last/Dern.: 2nd/2 ^e ; 10/10/15; 5-4 SOW @ TOR	
Game/Match	6	12/17/05; 8-2 W vs. TOR	
Season/Saison	102	2005-06	

Most allowed - Plus accordés			
Period/Période	4	1st/1 ^{re} ; 12/9/98; 6-5 L @ FLA	
Game/Match	5 (5x)	Last/Dern.: 12/10/06; 6-2 L @ CBJ	
Season/Saison	115	1992-93	

Most PPG, both teams - Plus de BAN, deux équipes			
Period/Période	5 (2x)	Last/Dern.: 2nd/2 ^e ; 4/3/06; 6-4 W vs. ATL	
Game/Match	7 (3x)	Last/Dern.: 12/17/05; 8-2 W vs. TOR (OTT 6, TOR 1)	

POWER-PLAY CHANCES • CHANCES EN AVANTAGE NUMÉRIQUE

Most - Plus			
Game/Match	14	1/31/04; 5-1 L @ TOR	

Most allowed - Plus accordées			
Game/Match	14 (2x)	Last/Dern.: 1/8/03; 6-4 L @ VAN (OTT 0/8, VAN 1/13)	

Both teams - Deux équipes			
Game/Match	21 (3x)	Last/Dern.: 12/9/05; 3-2 SOL @ VAN (OTT 0/8, VAN 1/13)	

Fewest - Moins			
Game/Match	0 (11x)	Last/Dern.: 4/9/16; 6-1 W @ BOS	

Fewest against - Moins de SN de l'adversaire			
Game/Match	0 (15x)	Last/Dern.: 4/9/17; 4-2 L @ NYI	

Fewest, both teams - Moins, deux équipes			
Game/Match	1 (3x)	Last/Dern.: 1/7/11; 3-2 SOL @ CHI (OTT 1/1, CHI 0/0)	

SHORTHANDED GOALS •

BUTS EN DÉSAVANTAGE NUMÉRIQUE

Most • Plus

Period/Période	2 (6x)	Last/Dern.: 3rd/3 ^e , 4/9/16; 6-1 W @ BOS (Jean-Gabriel Pageau, Zack Smith)
Game/Match	3 (4x)	Last/Dern.: 3/19/16; 5-0 W vs. MTL (Jean-Gabriel Pageau, Curtis Lazar, Alex Chiasson)
Season/Saison	25	2005-06

Most allowed • Plus accordés

Period/Période	2 (2x)	Last/Dern.: 3rd/3 ^e , 1/29/15; 6-3 L vs. DAL (Trevor Daley, Jamie Benn)
Game/Match	3	3/2/00; 5-5 T @ NYI
Season/Saison	14	1993-94, 1995-96

Most SHG, both teams • Plus de BDN, deux équipes

Period/Période	2 (21x)	Last/Dern.: 3rd/3 ^e , 4/9/16; 6-1 W @ BOS (Jean-Gabriel Pageau, Zack Smith)
Game/Match	4	11/18/00; 5-2 W vs. FLA

SHOTS • TIRS

Most • Plus

Period/Période	26	3rd/3 ^e , 10/22/08; 3-1 L vs. FLA
Game/Match	53	3/22/98; 5-2 L vs. ANA
Win/Victoire	51	3/22/98; 2-1 W @ BUF
Loss/Défaite	53	3/22/98; 5-2 L vs. ANA
Season/Saison	2,811	2005-06

Most allowed • Plus accordés

Period/Période	27	1st/1 ^{er} , 12/12/15; 3-1 L @ MTL
Game/Match	57	11/1/13; 5-4 SOL vs. NYI
Season/Saison	2,849	2013-14

Fewest • Moins

Period/Période	1 (9x)	Last/Dern.: 2nd/2 ^e , 1/30/09; 1-0 L @ CBJ
Game/Match	10	1/5/02; 3-1 L @ TOR
Win/Victoire	11	4/12/13; 2-0 W @ NJ
Loss/Défaite	10	1/5/02; 3-1 L @ TOR
Season/Saison	2,149	1993-94

Fewest allowed • Moins accordés

Period/Période	0 (3x)	Last/Dern.: 3rd/3 ^e , 1/18/07; 2-1 W vs. VAN
Game/Match	11 (2x)	Last/Dern.: 12/26/03; 3-3 T vs. PIT
Season/Saison	2,033	2002-03

Most shots, both teams • Plus de tirs, deux équipes

Period/Période	41	1st/1 ^{er} , 4/2/13; 3-2 L @ BOS (OTT 19, BOS 22)
Game/Match	97	4/2/13; 3-2 L @ BOS (OTT 47, BOS 50)

Fewest shots, both teams • Moins de tirs, deux équipes

Game/Match	30	4/10/99; 1-1 T vs. BUF (OTT 18, BUF 12)
------------	----	-----------------------------------------

PENALTIES • PÉNALITÉS

Most • Plus

Period/Période	29	3rd/3 ^e , 3/5/04; 5-3 L @ PHI
Game/Match	32	3/5/04; 5-3 L @ PHI (206 Mins: 8 Min, 10 Maj, 4 Misc, 10 GM)

Most, opponent • Plus, adversaire

Period/Période	32	3rd/3 ^e , 3/5/04; 5-3 L @ PHI (3-5)
Game/Match	34	3/5/04; 5-3 L @ PHI (213 Mins: 9 Min, 11 Maj, 4 Misc, 10 GM)

Fewest • Moins

Game/Match	0 (11x)	Last/Dern.: 4/9/17; 4-2 L @ NYI
------------	---------	---------------------------------

Fewest, opponent • Moins, adversaire

Game/Match	0	Last/Dern.: 10/8/15; 3-1 W @ BUF
------------	---	----------------------------------

Most, both teams • Plus, deux équipes

Period/Période	61	3rd/3 ^e , 3/5/04; 5-3 L @ PHI
Game/Match	66	3/5/04; 5-3 L @ PHI (419 Mins: 17 Min, 21 Maj, 8 Misc, 20 GM)

Fewest, both teams • Moins, deux équipes

Game/Match	1	1/7/11; 3-2 SOL @ CHI (OTT 0, CHI 1)
------------	---	--------------------------------------

PENALTY MINUTES • MINUTES DE PUNITION

Most • Plus

Period/Période	200	3rd/3 ^e , 3/5/04; 5-3 L @ PHI
Game/Match	206	3/5/04; 5-3 L @ PHI
Season/Saison	1,716	1992-93

Most, opponent • Plus, adversaire

Period/Période	209*	3rd/3 ^e , 3/5/04; 5-3 L @ PHI
Game/Match	213*	3/5/04; 5-3 L @ PHI

Fewest • Moins

Game/Match	0 (11x)	Last/Dern.: 4/9/17; 4-2 L @ NYI
Season/Saison	839	2014-15

Most, both teams • Plus, deux équipes

Period/Période	409*	3rd/3 ^e , 3/5/04; 5-3 L @ PHI (OTT 200, PHI 209)
Game/Match	419*	3/5/04; 5-3 L @ PHI (OTT 206, PHI 213)

Fewest, both teams • Moins, deux équipes

Game/Match	2	1/7/11; 3-2 SOL @ CHI (OTT 0, CHI 2)
------------	---	--------------------------------------

SPEED (SENATORS) • PLUS RAPIDE (SÉNATEURS)

From start of game/Du début d'un match	0:12	Jason Spezza: 3/5/09; 4-2 W vs EDM
From start of period/Du début d'une période	0:07	Alexandre Daigle: 2nd/2 ^e ; 1/22/95; 3-3 T @ NYI
Fastest power-play goal/En avantage numérique	0:03 (2x)	Last/Dern.: Erik Karlsson: 3/20/14; 5-4 L vs TB (13:07, 1st/1 ^{re})
Fastest shorthanded goal/En désavantage numérique	0:09	Jeff Lazar: 1/8/93; 6-4 W @ NJ (1:00, 1st/1 ^{re})
Fastest overtime goal/En prolongation	0:28	Radek Bonk: 3/11/03; 4-3 OTW vs BOS
After a goal against/Après un but contre	0:10 (3x)	Last/Dern.: Mika Zibanejad: 1/25/14 (19:37, 2nd/2 ^e); 6-3 L @ CAR (Tuomo Ruutu: 19:27, 2nd/2 ^e)
Fastest two goals/Deux buts les plus rapides	0:08	10/8/11; 6-5 L @ TOR (15:36-15:44, 3rd/3 ^e): Jason Spezza (15:36, 3rd/3 ^e), Daniel Alfredsson (15:44, 3rd/3 ^e)
Fastest three goals/Trois buts les plus rapides	0:52	10/13/07; 3-1 W @ NYR (8:23-9:15, 2nd/2 ^e): Dany Heatley (8:23, 2nd/2 ^e), Chris Phillips (8:40, 2nd/2 ^e) Patrick Eaves (9:15, 2nd/2 ^e)
Fastest four goals/Quatre buts les plus rapides	2:38	2/20/96; 7-1 W @ STL (2:03-4:41, 1st/1 ^{re}): Pavel Demitra (2:03, 1st/1 ^{re}), Randy Cunneynorth (3:14, 1st/1 ^{re}), Tom Chorske (4:11, 1st/1 ^{re}), Alexei Yashin (4:41, 1st/1 ^{re})
Fastest five goals/Cinq buts les plus rapides	7:39	3/25/08; 6-3 W @ BUF (12:20-19:59, 3rd/3 ^e): Dean McAmmond (12:20, 3rd/3 ^e), Daniel Alfredsson (14:02, 3rd/3 ^e), Anton Volchenkov (18:04, 3rd/3 ^e), Daniel Alfredsson (18:20, 3rd/3 ^e), Antoine Vermette (19:59, 3rd/3 ^e)
Fastest six goals/Six buts les plus rapides	15:50	3/8/99; 9-3 W vs TB (14:07, 2nd/2 ^e -9:57, 3rd/3 ^e): Magnus Arvedson (14:07, 2nd/2 ^e), Magnus Arvedson (18:23, 2nd/2 ^e), Marian Hossa (18:54, 2nd/2 ^e), Magnus Arvedson (4:27, 3rd/3 ^e), Alexei Yashin (6:48, 3rd/3 ^e), Janne Laukkanen (9:57, 3rd/3 ^e)
Fastest two power-play goals	0:08	10/8/11; 6-5 L @ TOR (15:36-15:44, 3rd/3 ^e): Jason Spezza (15:36, 3rd/3 ^e), Daniel Alfredsson (15:44, 3rd/3 ^e)
Fastest three power-play goals	4:10	10/10/15; 5-4 SOW @ TOR (0:46-4:56, 2nd/2 ^e): Kyle Turris (0:46, 2nd/2 ^e), Alex Chiasson (3:38, 2nd/2 ^e), Milan Michalek (4:56, 2nd/2 ^e)
Fastest two goals, one player/Deux buts les plus rapides, un joueur	0:20	Daniel Alfredsson: 11/17/05; 4-1 W vs FLA (12:04 and 12:24, 3rd/3 ^e)
Fastest three goals, one player/Trois buts les plus rapides, un joueur	2:38	Mika Zibanejad: 2/27/16; 6-4 W @ CGY (6:10, 7:59 and 8:48, 3rd/3 ^e)

SPEED (OPPONENT) • PLUS RAPIDE (ADVERSAIRE)

From start of game/Du début d'un match	0:09	Shane Willis: 11/12/00; 4-0 L @ CAR
From start of period/Du début d'une période	0:09	Shane Willis: 1st/1 ^{re} ; 11/12/00; 4-0 L @ CAR
Fastest power-play goal/En avantage numérique	0:03 (5x)	Last/Dern.: Henrik Zetterberg: 12/27/14; 3-2 OTL vs DET (3:38, 3rd/3 ^e)
Fastest shorthanded goal/En désavantage numérique	0:06	Trevor Daley: 1/29/15; 6-3 L vs DAL (19:08, 3rd/3 ^e)
Fastest overtime goal/En prolongation	0:12	Brooks Laich: 12/3/11; 3-2 OTL @ WSH
After a Senators goal/Après un but des Sénateurs	0:08 (2x)	Last/Dern.: Tomas Hertl: 1/18/16 (4:16, 2nd/2 ^e); 4-3 SOW @ SJ (Bobby Ryan, 4:08, 2nd/2 ^e)
Fastest two goals/Deux buts les plus rapides	0:08	1/7/16; 3-2 L vs. FLA (12:01-12:09, 1st/1 ^{re}): Reilly Smith (12:01, 1st/1 ^{re}), Vincent Trocheck (12:09, 1st/1 ^{re})
Fastest three goals/Trois buts les plus rapides	0:39	11/17/93; 8-1 L vs. NYI (11:39-12:18, 1st/1 ^{re}): Claude Loiselle (11:39, 1st/1 ^{re}), Pierre Turgeon (11:56 and 12:18, 1st/1 ^{re})
Fastest four goals/Quatre buts les plus rapides	1:50	11/17/93; 8-1 L vs. NYI (10:28-12:18, 1st/1 ^{re}): Marty McInnis (10:28, 1st/1 ^{re}), Claude Loiselle (11:39, 1st/1 ^{re}), Pierre Turgeon (11:56 and 12:18, 1st/1 ^{re})
Fastest five goals/Cinq buts les plus rapides	4:48	12/17/93; 11-2 L @ WSH (14:54-19:42, 2nd/2 ^e): Keith Jones (14:54, 2nd/2 ^e), Alan May (16:17, 2nd/2 ^e), Mike Ridley (17:35; 2nd/2 ^e), Keith Jones (17:58; 2nd/2 ^e), Dave Poulin (19:42; 2nd/2 ^e)
Fastest six goals/Six buts les plus rapides	9:40	11/17/93; 8-1 L vs. NYI (2:38-12:18, 1st/1 ^{re}): Steve Thomas (2:38, 1st/1 ^{re}), Derek King (2:51, 1st/1 ^{re}), Marty McInnis (10:28, 1st/1 ^{re}), Claude Loiselle (11:39, 1st/1 ^{re}), Pierre Turgeon (11:56, 1st/1 ^{re}), Pierre Turgeon (12:18, 1st/1 ^{re})
Fastest two goals, one player/Deux buts les plus rapides, un joueur	0:22	Pierre Turgeon: 11/17/93; 8-1 L vs. NYI (11:56 and 12:18, 1st/1 ^{re})
Fastest three goals, one player/Trois buts les plus rapides, un joueur	5:56	Steve Sullivan: 12/14/06; 6-0 L @ NSH (5:58, 9:21 and 11:54, 2nd/2 ^e)

LONGEST STREAKS • PLUS LONGUES SÉQUENCES

Winning • De victoires consécutives

Overall/Au total	11	1/14/10 – 2/4/10
Home/À domicile	9	3/5/09 – 4/7/09
Road/À l'étranger	6 (2x)	3/18/03 – 4/5/03 and 1/14/10 – 2/3/10

Losing • De défaites consécutives

Overall/Au total	14	3/2/93 – 4/7/93
Home/À domicile	11*	10/27/93 – 12/8/93
Road/À l'étranger	38*	10/10/92 – 4/3/93

Unbeaten • De matchs sans défaite

Overall/Au total	11 (4x)	Last/Dern.: 1/14/10 – 2/4/10
Home/À domicile	12	12/18/03 – 1/24/04 (10-0-2-0)
Road/À l'étranger	7 (3x)	Last/Dern.: 11/25/03 – 1/08/04 (5-0-2-0)

Winless • De matchs sans victoire

Overall/Au total	21	10/10/92 – 11/23/92 (0-20-1)
Home/À domicile	17	10/28/95 – 1/27/96 (0-15-2)
Road/À l'étranger	38*	10/10/92 – 4/3/93 (0-38-0)

SHUTOUT SEQUENCES • PLUS LONGUES SÉQUENCES SANS BUT

Senators shutting out opponent • Sénateurs blanchissant l'adversaire

Overall/Saison	244:47	1/8/03 (9:32, 3rd/3 ^e) – 1/16/03 (14:19, 3rd/3 ^e)
Home/A domicile	173:45	3/13/96 (18:38, 3rd/3 ^e) – 3/22/96 (12:23, 3rd/3 ^e)
Road/A l'étranger	166:29	3/2/99 (14:54, 1st/1 ^{re}) – 3/13/99 (1:23, 1st/1 ^{re})

Senators shutout by opponent • Sénateurs blanchis par l'adversaire

Overall/Saison	202:57	11/29/10 (6:30, 1st/1 ^{re}) – 12/5/10 (4:27, 2nd/2 ^e)
Home/A domicile	181:24	11/29/10 (6:30, 1st/1 ^{re}) – 12/9/10 (2:54, 1st/re)
Road/A l'étranger	194:34	12/27/97 (17:40, 2nd/2 ^e) – 1/5/98 (7:14, 3rd/3 ^e)
Longest non-shutout streak/Matches consécutifs sans être blanchis	128	12/18/13 – 10/14/15

GOALS-AGAINST AVERAGE AND SAVE PERCENTAGE • MOYENNE DE BUTS ALLOUÉS ET POURCENTAGE D'ARRÊTS

Lowest GAA/Plus basse MBA	2.03	2012-13
Highest GAA/Plus haute MBA	4.67	1992-93, 1993-94
Highest Sv %/Plus haut % d'arrêts	.933	2012-13
Lowest Sv %/Plus bas % d'arrêts	.852	1992-93

LARGEST GOAL MARGIN • PLUS GRANDE DIFFÉRENCE DE BUTS

Winning/Lors d'une victoire	8 (2x)	Last/Dern. : 10/29/05; 8-0 W @ TOR
Losing/Lors d'une défaite	10 (2x)	Last/Dern. : 2/26/94; 11-1 L vs. STL

MISCELLANEOUS • DIVERS

Most consecutive goals/Plus de buts consécutifs	8 (2x)	Last/Dern. : 10/29/05; 8-0 W @ TOR
Most consecutive goals, opponent/Plus de buts consécutifs, adversaire	10	1/15/94; 10-0 L @ CGY
Most consecutive games scoring PPG/Plus de matchs consécutifs avec un BAN	13	10/12/02 – 11/14/02 (21/76)
Most consecutive games allowing PPG/Plus de matchs consécutifs allouant un BAN	13	11/4/95 – 12/2/95 (22/65)
Most consecutive games not scoring PPG/Plus de matchs consécutifs sans un BAN	14	3/3/16 – 3/31/16 (0/35)
Most consecutive games not allowing PPG/Plus de matchs consécutifs sans allouer un BAN	13	10/25/16 – 11/19/16 (0/31)

BIGGEST WINS • VICTOIRES LES PLUS CONVAINCANTES

2/20/96	@	STL (7-1)
12/23/96	@	MTL (6-0)
1/2/99	vs.	NJ (6-0)
1/30/99	vs.	NYI (9-2)
3/8/99	vs.	TB (9-3)
3/9/00	vs.	PIT (7-0)
3/21/00	vs.	ATL (7-1)
10/27/00	@	TB (6-0)
12/16/00	vs.	NYI (6-0)
3/14/01	vs.	ATL (8-1)
11/13/01	@	WSH (11-5)
12/13/01	vs.	PHX (6-0)
12/19/02	vs.	SJ (9-3)
1/2/03	vs.	ATL (8-1)
1/14/03	vs.	TB (7-0)
1/8/04	@	TOR (7-1)
1/24/04	vs.	NYR (9-1)
2/28/04	vs.	BUF (7-1)
10/29/05	@	TOR (8-0)
11/2/05	@	BUF (10-4)
12/17/05	vs.	TOR (8-2)
3/2/06	vs.	WSH (7-1)
10/21/06	vs.	NJ (8-1)
11/30/06	vs.	FLA (6-0)
12/12/07	@	CAR (6-0)
4/3/08	@	TOR (8-2)
10/15/09	vs.	TB (7-1)
2/20/12	@	NYI (6-0)

BIGGEST LOSSES • REVERS LES PLUS CONVAINCANTS

10/10/92	@	QUÉ (9-2)
10/30/92	@	BUF (12-3)
12/17/92	@	NYI (9-3)
2/9/93	@	PHI (8-1)
2/23/93	vs.	WPG (8-2)
11/17/93	vs.	NYI (8-1)
11/24/93	vs.	NYR (7-1)
12/3/93	@	DET (8-1)
12/17/93	@	WSH (11-2)
1/1/94	vs.	NJ (7-1)
1/15/94	@	CGY (10-0)
2/26/94	vs.	STL (11-1)
3/10/94	@	PHI (8-2)
3/15/94	@	LA (7-0)
4/13/94	vs.	BOS (8-0)
3/26/95	vs.	QUÉ (11-4)
3/30/95	@	BUF (7-0)
11/8/95	vs.	PIT (7-1)
11/19/95	@	BUF (6-0)
11/9/02	@	BOS (7-1)
4/3/04	vs.	TOR (6-0)
10/5/06	vs.	TOR (6-0)
12/14/06	@	NSH (6-0)
12/23/09	@	PIT (8-2)
11/17/10	@	CAR (7-1)
1/11/11	@	BOS (6-0)
1/21/11	vs.	MTL (7-1)
10/13/11	vs.	COL (7-1)
1/10/16	@	WSH (7-1)
2/7/17	vs.	STL (6-0)

GOALS • BUTS

Most • Plus

Period/Période	3 (10x)	Last/Dern.: Mika Zibanejad: 3rd/3 ^e , 2/27/16; 6-4 W @ CGY
Game/Match	4 (5x)	Last/Dern.: Alex Kovalev: 1/3/10; 7-4 W vs. PHI
Season/Saison	50 (2x)	Last/Dern.: Dany Heatley: 2006-07
Career/Carrière	426	Daniel Alfredsson: 1995-96 – 2012-13

Most, opponent • Plus, adversaire

Period/Période	3 (9x)	Last/Dern.: Nikita Kucherov: 2nd/2 ^e , 2/27/17; 5-1 L @ TB
Game/Match	5	Johan Franzen: 2/2/11; 7-5 L vs. DET

ASSISTS • AIDES

Most • Plus

Period/Période	4	Jason Spezza: 2nd/2 ^e , 10/26/06; 7-2 W vs. TOR
Game/Match	5	Marian Hossa: 1/4/01; 8-3 W vs. TB
Season/Saison	71	Jason Spezza: 2005-06
Career/Carrière	682	Daniel Alfredsson: 1995-96 – 2012-13

Most, opponent • Plus, adversaire

Period/Période	4 (2x)	Last/Dern.: Eric Lindros: 1st/1 ^{er} , 2/26/97; 8-5 L vs. PHI
Game/Match	5 (3x)	Last/Dern.: Patrice Bergeron: 12/19/06; 7-2 L vs. BOS

POINTS • POINTS

Most • Plus

Period/Période	4 (3x)	Last/Dern.: Dany Heatley: 2nd/2 ^e , 1/3/07; 6-3 W vs. BUF (3-1)
Game/Match	7	Daniel Alfredsson: 1/24/08; 8-4 W @ TB (3-4)
Season/Saison	105	Dany Heatley: 2006-07 (50-55)
Career/Carrière	1,108	Daniel Alfredsson: 1995-96 – 2012-13 (426-682)

Most, opponent • Plus, adversaire

Period/Période	4 (7x)	Last/Dern.: Travis Zajac: 1st/1 ^{er} , 1/21/16; 6-3 L @ NJ (1-3)
Game/Match	7	Eric Lindros: 2/26/97; 8-5 L vs. PHI (1-6)

POWER-PLAY GOALS • BUTS EN AVANTAGE NUMÉRIQUE

Most • Plus

Period/Période	2 (4x)	Last/Dern.: Mike Fisher: 1st/1 ^{er} , 3/8/07; 5-1 W vs. TOR
Game/Match	2 (41x)	Last/Dern.: Daniel Alfredsson: 10/22/10; 4-2 W @ BUF
Season/Saison	23	Dany Heatley: 2005-06
Career/Carrière	131	Daniel Alfredsson: 1995-96 – 2012-13

SHORTHANDED GOALS •

BUTS EN DÉSAVANTAGE NUMÉRIQUE

Most • Plus

Period/Période	1 (207x)	Last/Dern.: Zack Smith: 3rd/3 ^e , 3/4/17; 3-2 W vs. CBJ
Game/Match	2 (2x)	Last/Dern.: Milan Michalek: 10/15/09; 7-1 W vs. TB
Season/Saison	7 (2x)	Last/Dern.: Jean-Gabriel Pageau: 2015-16
Career/Carrière	25	Daniel Alfredsson: 1995-96 – 2012-13

GAME-WINNING GOALS • BUTS GAGNANTS

Most • Plus

Season/Saison	10 (3x)	Dany Heatley: 2006-07
Career/Carrière	69	Daniel Alfredsson: 1995-96 – 2012-13

OVERTIME GOALS • BUTS EN PROLONGATION

Most • Plus

Season/Saison	3	Mike Fisher: 10/8/09 vs. NYI, 3-2; 11/23/09 vs. WSH, 4-3; 1/30/10 vs. MTL, 3-2
Career/Carrière	7	Mike Fisher: 12/14/02 vs. NJ, 4-3; 1/5/08 vs. TB, 4-3; 11/04/08 vs. WSH, 2-1; 3/11/09 vs. TB, 3-2; 10/8/09 vs. NYI, 3-2; 11/23/09 vs. WSH, 4-3; 1/30/10 vs. MTL, 3-2

SHOTS • TIRS

Most • Plus

Period/Période	8	Mike Hoffman: 3rd/3 ^e , 1/26/16; 3-2 L vs. BUF
Game/Match	12	Jason York: 1/30/99; 9-2 W vs. NYI
Season/Saison	337	Alexei Yashin: 1998-99
Career/Carrière	3,320	Daniel Alfredsson: 1995-96 – 2012-13

Most, opponent • Plus, adversaire

Period/Période	9	Vincent Lecavalier: 3rd/3 ^e , 3/11/11; 2-1 W @ TB
Game/Match	14 (2x)	Last/Dern.: Vincent Damphousse: 3/27/93; 4-3 L @ MTL

PENALTIES • PUNITIONS

Most • Plus

Period/Période	5	André Roy: 2nd/2 ^e , 12/20/01; 4-2 L vs. LA
Game/Match	7	Chris Neil: 3/23/12; 5-1 L @ MTL

Most, opponent • Plus, adversaire

Period/Période	6 (3x)	Last/Dern.: Donald Brashear: 3rd/3 ^e , 3/5/04; 5-3 L @ PHI
Game/Match	7 (3x)	Last/Dern.: Sean O'Donnell: 4/1/03; 3-2 W vs. BOS

PENALTY MINUTES • MINUTES DE PUNITION

Most • Plus

Period/Période	35	Jason Spezza: 3rd/3 ^e , 3/5/04; 5-3 L @ PHI
Game/Match	35	Jason Spezza: 3/5/04; 5-3 L @ PHI
Season/Saison	318	Mike Peluso: 1992-93
Career/Carrière	2,522	Chris Neil: 2001-02 – 2016-17

Most, opponent • Plus, adversaire

Period/Période	47	Adam Mair: 2nd/2 ^e , 12/20/01; 4-2 L vs. LA
Game/Match	47	Adam Mair: 12/20/01; 4-2 L vs. LA

SCORING BY A CENTRE • RÉCOLTE PAR UN CENTRE

Most goals • Plus de buts

Season/Saison	44	Alexei Yashin: 1998-99
Career/Carrière	251	Jason Spezza: 2002-03 – 2013-14

Most assists • Plus d'aides

Season/Saison	71	Jason Spezza: 2005-06
Career/Carrière	436	Jason Spezza: 2002-03 – 2013-14

Most points • Plus de points

Season/Saison	94	Alexei Yashin: 1998-99 (44-50-94)
Career/Carrière	687	Jason Spezza: 2002-03 – 2013-14 (251-436-687)

SCORING BY A RIGHT WING • RÉCOLTE PAR UN AILIER DROIT

Most goals • Plus de buts

Season/Saison	45	Marian Hossa: 2002-03
Career/Carrière	426	Daniel Alfredsson: 1995-96 – 2012-13

Most assists • Plus d'aides

Season/Saison	60	Daniel Alfredsson: 2005-06
Career/Carrière	682	Daniel Alfredsson: 1995-96 – 2012-13

Most points • Plus de points

Season/Saison	103	Daniel Alfredsson: 2005-06 (43-60-103)
Career/Carrière	1,108	Daniel Alfredsson: 1995-96 – 2012-13 (426-682-1,108)

SCORING BY A LEFT WING • RÉCOLTE PAR UN AILIER GAUCHE

Most goals • Plus de buts

Season/Saison	50 (2x)	Last/Dern.: Dany Heatley: 2006-07
Career/Carrière	180	Dany Heatley: 2005-06 – 2008-09

Most assists • Plus d'aides

Season/Saison	55	Dany Heatley: 2006-07
Career/Carrière	182	Dany Heatley: 2005-06 – 2008-09

Most points • Plus de points

Season/Saison	105	Dany Heatley: 2006-07 (50-55-105)
Career/Carrière	362	Dany Heatley: 2005-06 – 2008-09 (180-182-362)

SCORING BY A DEFENCEMAN • RÉCOLTE PAR UN DÉFENSEUR

Most goals • Plus de buts

Season/Saison	21	Erik Karlsson: 2014-15
Career/Carrière	117	Erik Karlsson: 2009-10 – 2016-17

Most assists • Plus d'aides

Season/Saison	66	Erik Karlsson: 2015-16
Career/Carrière	339	Erik Karlsson: 2009-10 – 2016-17

Most points • Plus de points

Season/Saison	82	Erik Karlsson: 2015-16 (16-66-82)
Career/Carrière	456	Erik Karlsson: 2009-10 – 2016-17 (117-339-456)

SCORING BY A ROOKIE • RÉCOLTE PAR UNE RECRUE

Most goals • Plus de buts

Season/Saison	30	Alexei Yashin: 1993-94
---------------	----	------------------------

Most assists • Plus d'aides

Season/Saison	49	Alexei Yashin: 1993-94
---------------	----	------------------------

Most points • Plus de points

Season/Saison	79	Alexei Yashin: 1993-94
---------------	----	------------------------

LONGEST STREAKS • PLUS LONGUES SÉQUENCES

Consecutive game streak/De matchs consécutifs	324	Erik Karlsson: 4/25/13 – 3/28/17
Consecutive goal scoring/De matchs consécutifs avec au moins un but	8	Jason Spezza: 12/12/09 – 2/4/10
Consecutive assist scoring/De matchs consécutifs avec au moins une aide	10	Sergei Gonchar: 3/3/13 – 3/23/13
Consecutive point scoring/De matchs consécutifs avec au moins un point	22	Dany Heatley: 10/5/05 – 11/29/05 (17-21-38)
Consecutive multi-point games/De matchs de plus d'un point consécutifs	5 (4x)	Last/Dern.: Jason Spezza: 12/12/07 – 12/20/07
Consecutive multi-assist games/De matchs de plus d'une aide consécutifs	4	Erik Karlsson: 2/12/15 – 2/18/15/
Consecutive point scoring from start of season/ De matchs consécutifs avec au moins un point en début de saison	22	Dany Heatley: 10/5/05 – 11/29/05 (17-21-38)
Consecutive games with PIM/Matchs consécutifs écopant de mins de pun.	9	Dennis Vial: 3/20/94 – 4/11/94 (62 minutes)

MISCELLANEOUS SEASON RECORDS • RECORDS DIVERS, SAISON

Most games played/Plus de parties jouées	84	Alexandre Daigle: 1993-94
Most game-tying goals/Plus de buts égalisateurs	11	Dany Heatley: 2006-07
Most first goals of game/Plus de premiers buts d'un match	15	Marian Hossa: 2002-03
Most multi-goal games/Plus de matchs de plus d'un but	11 (2x)	Last/Dern.: Daniel Alfredsson: 2007-08
Most multi-point games/Plus de matchs de plus d'un point	32	Daniel Alfredsson: 2005-06
Most three-or-more point games/Plus de matchs de trois points ou plus	12	Daniel Alfredsson: 2005-06
Most three-or-more goal games/Plus de matchs de trois buts ou plus	3 (3x)	Last/Dern.: Dany Heatley: 2006-07

FIRST NHL GAME • PREMIER MATCH DANS LA LNH

Most goals • Plus de but

Game/Match	1 (4x)	Last/Dern.: Andreas Dackell and Wade Redden: 10/5/96; 3-3 T @ MTL
------------	--------	----------------------------------------------------------------------

Most assists • Plus d'aides

Game/Match	2	Alexandre Daigle: 10/6/93; 5-5 T vs. QUÉ
------------	---	------------------------------------------

Most points • Plus de points

Game/Match	2	Alexandre Daigle: 10/6/93; 5-5 T vs. QUÉ
------------	---	------------------------------------------

Most penalty minutes • Plus de minutes de punition

Game/Match	7	Danny Bois: 12/6/06; 6-2 L @ WSH
------------	---	----------------------------------

GOALTENDERS • GARDIENS DE BUT

APPEARANCES • APPARITIONS

Most • Plus		
Season/Saison	67	Patrick Lalime: 2002-03
Career/Carrière	293	Craig Anderson: 2010-11 – 2016-17

WINS • VICTOIRES

Most • Plus		
Season/Saison	39	Patrick Lalime: 2002-03
Career/Carrière	151	Craig Anderson: 2010-11 – 2016-17

LOSSES • DÉFAITES

MOST • PLUS		
Season/Saison	46	Peter Sidorkiewicz: 1992-93
Career/Carrière	100	Patrick Lalime: 1999-00 – 2003-04

TIES • MATCHS NULS

Most • Plus		
Season/Saison	14	Damian Rhodes: 1996-97
Career/Carrière	32	Damian Rhodes: 1995-96 – 1998-99

SHUTOUTS • JEUX BLANCS

Most • Plus		
Season/Saison	8	Patrick Lalime: 2002-03
Career/Carrière	30	Patrick Lalime: 1999-00 – 2003-04

SAVES • ARRÊTS

Most • Plus		
Period/Période	25	Craig Anderson: 1st/1 ^{re} , 12/12/15; 3-1 L @ MTL
Game/Match	53	Robin Lehner: 11/1/13; 5-4 SOL vs. NYI
Season/Saison	1,754	Craig Anderson: 2015-16
Career/Carrière	8,428	Craig Anderson: 2010-11 – 2016-17

Fewest • Moins

Game/Match	8	Patrick Lalime: 12/26/03 3-3 T vs. PIT
------------	---	----------------------------------------

Most, opponent • Plus, adversaire

Period/Période	26	Craig Anderson: 3rd/3 ^e , 10/22/08; 3-1 L vs. FLA
Game/Match	51	Mikhail Shtalenkov: 3/22/98; 5-2 L vs. ANA

Fewest, opponent • Moins, adversaire

Game/Match	9	Curtis Joseph: 1/5/02; 3-1 L @ TOR
------------	---	------------------------------------

LONGEST STREAKS • PLUS LONGUES SÉQUENCES

Longest consecutive games streak/Plus longue séquence de matchs consécutifs	27	Mike Condon: 12/1/16 – 2/4/17 (13-8-5)
Most consecutive starts/Plus de départs consécutifs	25	Damian Rhodes: 1/24/96 – 3/19/96 (7-16-2)
Longest shutout streak/Plus longue séquence blanchissant l'adversaire	184:06	Patrick Lalime: 1/9/03, 0:00, 1st/1 ^{re} to/a 1/18/03, 4:06, 1st/1 ^{re}
Longest consecutive winning streak/ Plus longue série de victoires consécutifs/	9 (2x)	Last/Dern.: Andrew Hammond: 3/4/15 – 3/23/15
Longest losing streak/Plus longue série de défaites	11	Brian Elliott: 12/7/10 – 2/7/11
Longest unbeaten streak/Plus longue série de matchs sans défaite	11	Ron Tugnutt: 12/28/98 – 2/3/99 (7-0-4)
Longest winless streak/Plus longue série de matchs sans victoire	13	Brian Elliott: 12/7/10 – 2/7/11
Longest winning streak to start a career/ Plus longue série de victoires pour un début de carrière	9*	Ray Emery: 3/21/03 – 11/29/06

MISCELLANEOUS SEASON RECORDS • RECORDS DIVERS, SAISON

Best GAA/Meilleur MBA	1.69	Craig Anderson: 2012-13
Best save %/Meilleur % d'arrêts	.941	Craig Anderson: 2012-13
Most starts, season/Plus de départs, saison	65	Patrick Lalime: 2002-03
Most minutes played/Plus de minutes jouées	3,943	Patrick Lalime: 2002-03

SHOTS • TIRES

Most • Plus		
Period/Période	27	Craig Anderson: 1st/1 ^{re} , 12/12/15; 3-1 L @ MTL
Game/Match	57	Robin Lehner: 11/1/13; 5-4 SOL vs. NYI
Season/Saison	1,915	Craig Anderson: 2015-16
Career/Carrière	9,159	Craig Anderson: 2010-11 – 2016-17

Most, opponent • Plus, adversaire

Period/Période	26	Craig Anderson: 3rd/3 ^e , 10/22/08; 3-1 L vs. FLA
Game/Match	53	Mikhail Shtalenkov: 3/22/98; 5-2 L vs. ANA

Fewest • Moins

Game/Match	11 (2x)	Last/Dern.: Patrick Lalime: 12/26/03; 3-3 T vs. PIT
------------	---------	-----------------------------------------------------

Fewest, opponent • Moins, adversaire

Game/Match	10	Curtis Joseph: 1/5/02; 3-1 L @ TOR
------------	----	------------------------------------

GOALS ALLOWED • BUTS ALLOUÉS

Most • Plus		
Period/Période	6	Craig Billington: 2nd/2 ^e , 12/17/93; 11-2 L @ WSH
Game/Match	11	Steve Weeks: 10/30/92; 12-3 L @ BUF
Season/Saison	254	Craig Billington: 1993-94
Career/Carrière	731	Craig Anderson: 2010-11 – 2016-17

Most, opponent • Plus, adversaire

Period/Période	6	Damian Rhodes: 1st/1 ^{re} , 3/21/00; 7-1 W vs. ATL
Game/Match	8 (3x)	Last/Dern.: Brad Thiessen: 3/24/12; 8-4 W vs. PIT

Season Saison	Games Matches	Capacity Capacité	Attendance Assistance	Average Moyenne	Sellouts Salles combles
1992-93	41*	10,500	429,645	10,479	32
1993-94	41*	10,575	426,230	10,396	11
1994-95	24	10,575	237,106	9,879	5
1995-96	15 (CV) 26 (CTC)	10,575 18,500	136,232 407,876	9,082 15,688	2 6
1996-97	41 3 playoffs	18,500 18,500	630,196 55,500	15,371 18,500	7 3
1997-98	41 5 playoffs	18,500 18,500	667,454 92,500	16,686 18,500	13 5
1998-99	41 2 playoffs	18,500 18,500	705,990 37,000	17,219 18,500	16 2
1999-00	41 3 playoffs	18,500 18,500	717,852 55,500	17,509 18,500	13 3
2000-01	41 2 playoffs	18,500 18,500	729,515 37,000	17,793 18,500	18 2
2001-02	41 5 playoffs	18,500 18,500	693,337 92,239	16,911 18,448	6 4
2002-03	41 10 playoffs	18,500 18,500	707,335 184,470	17,255 18,447	7 8
2003-04	41 3 playoffs	18,500 18,500	727,921 55,500	17,754 18,500	18 3
2004-05†	-	-	-	-	-
2005-06	41 6 playoffs	19,153 19,153	798,453 118,796	19,474 19,799	33 6
2006-07	41 9 playoffs	19,153 19,153	794,271 181,272	19,372 20,141	31 8
2007-08	41 2 playoffs	19,153 19,153	812,665 39,915	19,821 19,958	38 2
2008-09	41* 41	19,153 19,153	763,248 749,061	19,081 18,270	19 12
2009-10	41 3 playoffs	19,153 19,153	749,061 60,255	18,270 20,085	12 3
2010-11	41	19,153	753,525	18,379	16
2011-12	41 3 playoffs	19,153 19,153	793,612 61,022	19,356 20,341	26 3
2012-13	24 4 playoffs	19,153 19,153	465,801 81,749	19,408 20,437	17 4
2013-14	41	19,153	742,468	18,109	14
2014-15	41 3 playoffs	19,153 19,153	748,112 61,500	18,246 20,500	11 3
2015-16	41	18,694	741,520	18,086	14
2016-17	41 9 playoffs	18,572 18,572	686,563 166,916	16,745 18,546	7 7

Legend • Légende

* Neutral-site games not included/Matches en terrain neutre non compris | CV Civic Centre/Centre municipal | CTC Canadian Tire Centre/Centre Canadian Tire | † Season cancelled/Saison annulée |

‡ Season-opening game in Stockholm not included (13,699)/Match d'ouverture de la saison à Stockholm (Suède) non compris (13,699) |

SENATORS SEASON OPENERS • MATCHS D'OUVERTURE DE SAISON DES SÉNATEURS

Record Fiche	GP PJ	W V	L D	T N	O P	GF BP	GA BC	Pts Pts
	24	12	6	5	1	76	65	30

Date Date	Team Équipe	GF-GA BP-BC
10/8/92	vs. Montréal	5-3
10/6/93	vs. Québec	5-5 *
1/22/95	@ N.Y. Islanders	3-3 *
10/7/95	vs. Buffalo	1-3
10/5/96	@ Montréal	3-3 *
10/1/97	@ Montréal	2-2 *
10/10/98	@ Colorado	4-3
10/2/99	@ Philadelphia	3-0
10/5/00	@ Boston	4-4 *
10/3/01	@ Toronto	5-4
10/10/02	vs. New Jersey	1-2
10/9/03	vs. Montreal	5-2
10/5/05	@ Toronto	3-2 †
10/4/06	@ Toronto	4-1
10/3/07	@ Toronto	4-3 *
10/4/08	vs. Pittsburgh [§]	3-4 *
10/3/09	@ NY Rangers	2-5
10/8/10	vs. Buffalo	1-2
10/7/11	@ Detroit	3-5
1/19/13	@ Winnipeg	4-1
10/4/13	@ Buffalo	1-0
10/9/14	@ Nashville	2-3
10/8/15	@ Buffalo	3-1
10/12/16	Toronto	5-4*

SENATORS HOME OPENERS • MATCHS D'OUVERTURE DE SAISON DES SÉNATEURS À DOMICILE

Record Fiche	GP PJ	W V	L D	T N	O P	GF BP	GA BC	Pts Pts
	24	14	7	3	0	77	63	31

Date Date	Team Équipe	GF-GA BP-BC	Attendance Assistance
10/8/92	vs. Montréal	5-3	10,449 ^
10/6/93	vs. Québec	5-5 *	10,575 ^
1/28/95	vs. Buffalo	2-2 *	10,575 ^
10/7/95	vs. Buffalo	1-3	9,567
10/9/96	vs. N.Y. Islanders	3-3 *	15,352
10/4/97	vs. Carolina	3-2	18,500 ^
10/17/98	vs. Nashville	3-1	18,500 ^
10/7/99	vs. Boston	4-3	18,500 ^
10/7/00	vs. Dallas	3-1	18,500 ^
10/4/01	vs. Montréal	4-6	18,500 ^
10/10/02	vs. New Jersey	1-2	16,865
10/9/03	vs. Montreal	5-2	18,500 ^
10/8/05	vs. Buffalo	5-0	19,661 ^
10/5/06	vs. Toronto	0-6	19,237 ^
10/4/07	vs. Toronto	3-2	19,857 ^
10/11/08	vs. Detroit %	2-3	20,182 ^
10/8/09	vs. N.Y. Islanders	3-2 *	18,075
10/8/10	vs. Buffalo	1-2	19,350 ^
10/11/11	vs. Minnesota	4-3 †	19,455 ^
1/21/13	vs. Florida	4-0	19,952 ^
10/17/13	vs. New Jersey	5-2	18,867
10/16/14	vs. Colorado	5-3	19,913 ^
10/11/15	vs. Montreal	1-3	19,177 ^
10/12/16	vs. Toronto	5-4*	17,618

Legend - Légende

^ Sellout/Salles comblées | * Overtime/Prolongation | # Shootout/Fusillade | % Ottawa's first home game was a 4-3 overtime loss to Pittsburgh on 10/4/08, played in Stockholm, Sweden/
Le premier match à domicile d'Ottawa s'est soldé par un revers de 4-3 en prolongation face à Pittsburgh, le 10/4/08. Le match a été disputé à Stockholm, en Suède

SENATORS BY MONTH • LES SÉNATEURS PAR MOIS

	October/Octobre					November/Novembre					December/Décembre					January/Janvier				
	GP	W	L	T	O	GP	W	L	T	O	GP	W	L	T	O	GP	W	L	T	O
	PJ	V	D	N	P	PJ	V	D	N	P	PJ	V	D	N	P	PJ	V	D	N	P
1992-93	11	1	9	1	-	14	1	13	0	-	15	1	12	2	-	14	2	12	0	-
1993-94	10	2	6	2	-	13	3	9	1	-	16	3	13	0	-	14	1	9	4	-
1994-95	-	-	-	-	-	-	-	-	-	-	-	-	-	-	-	5	0	3	2	-
1995-96	10	5	5	0	-	13	1	11	1	-	14	2	12	0	-	12	1	10	1	-
1996-97	10	3	3	4	-	13	4	7	2	-	12	4	7	1	-	13	4	6	3	-
1997-98	14	8	3	3	-	13	2	10	1	-	13	8	5	0	-	14	4	5	5	-
1998-99	8	5	3	0	-	12	5	4	3	-	13	6	6	1	-	14	10	2	2	-
1999-00	12	8	2	1	1	13	6	6	1	0	12	5	3	4	0	14	6	5	2	1
2000-01	11	7	1	3	0	13	6	6	1	0	13	6	5	2	0	14	10	2	1	1
2001-02	13	6	6	1	0	10	6	2	2	0	16	8	6	1	1	14	7	3	2	2
2002-03	8	3	4	1	0	14	10	2	2	0	15	10	3	2	0	16	9	5	1	1
2003-04	8	5	2	0	1	14	4	6	2	2	14	9	2	3	0	16	10	4	2	0
2004-05*	-	-	-	-	-	-	-	-	-	-	-	-	-	-	-	-	-	-	-	-
2005-06	10	8	2	-	0	12	11	1	-	0	14	8	3	-	3	13	7	5	-	1
2006-07	11	5	6	-	0	15	8	6	-	1	14	8	6	-	0	13	9	3	-	1
2007-08	10	9	1	-	0	14	7	5	-	2	14	9	3	-	2	14	7	7	-	0
2008-09	10	4	5	-	1	12	4	5	-	3	13	5	7	-	1	12	4	6	-	2
2009-10	12	6	4	-	2	12	7	3	-	2	17	8	9	-	0	15	10	5	-	0
2010-11	11	4	6	-	1	14	7	7	-	0	14	5	5	-	4	11	1	7	-	3
2011-12	12	7	5	-	0	12	5	5	-	2	15	7	5	-	3	14	8	5	-	1
2012-13	-	-	-	-	-	-	-	-	-	-	-	-	-	-	-	7	5	1	-	1
2013-14	12	4	6	-	2	14	6	6	-	2	16	7	6	-	3	12	7	2	-	3
2014-15	9	5	2	-	2	14	5	7	-	2	13	5	5	-	3	12	5	5	-	2
2015-16	11	5	4	-	2	12	7	2	-	3	15	6	8	-	1	12	5	7	-	0
2016-17	8	5	3	-	0	15	9	5	-	1	13	6	4	-	3	12	6	4	-	2
Totals/ Totaux	231	115	88	16	12	288	124	128	16	20	311	136	135	16	24	307	138	123	25	21

	February/Février					March/Mars					April/Avril					May/Mai				
	GP	W	L	T	O	GP	W	L	T	O	GP	W	L	T	O	GP	W	L	T	O
	PJ	V	D	N	P	PJ	V	D	N	P	PJ	V	D	N	P	PJ	V	D	N	P
1992-93	12	4	7	1	-	10	0	10	0	-	8	1	7	0	-	-	-	-	-	-
1993-94	11	1	9	1	-	13	3	10	0	-	7	1	5	1	-	-	-	-	-	-
1994-95	12	2	9	1	-	14	2	11	1	-	15	4	10	1	-	2	1	1	0	-
1995-96	12	3	8	1	-	14	3	10	1	-	7	3	3	1	-	-	-	-	-	-
1996-97	14	6	5	3	-	13	5	6	2	-	7	5	2	0	-	-	-	-	-	-
1997-98	6	1	4	1	-	12	5	4	3	-	10	6	2	2	-	-	-	-	-	-
1998-99	12	7	3	2	-	14	9	3	2	-	9	2	2	5	-	-	-	-	-	-
1999-00	12	6	4	2	0	14	7	6	1	0	5	3	2	0	0	-	-	-	-	-
2000-01	12	7	3	1	1	15	10	3	1	1	4	2	1	0	1	-	-	-	-	-
2001-02	7	4	1	1	1	16	6	6	1	3	6	2	3	1	0	-	-	-	-	-
2002-03	12	8	3	1	0	14	9	4	1	0	3	3	0	0	0	-	-	-	-	-
2003-04	13	7	2	2	2	15	7	6	1	1	2	1	1	0	0	-	-	-	-	-
2004-05*	-	-	-	-	-	-	-	-	-	-	-	-	-	-	-	-	-	-	-	-
2005-06	7	3	3	-	1	16	12	2	-	2	10	3	5	-	2	-	-	-	-	-
2006-07	11	8	1	-	2	15	9	2	-	4	3	1	1	-	1	-	-	-	-	-
2007-08	13	4	7	-	2	14	6	6	-	2	3	1	2	-	0	-	-	-	-	-
2008-09	14	6	5	-	3	15	10	5	-	0	6	3	2	-	1	-	-	-	-	-
2009-10	7	5	2	-	0	14	6	7	-	1	5	2	2	-	1	-	-	-	-	-
2010-11	12	4	7	-	1	16	9	6	-	1	4	2	2	-	0	-	-	-	-	-
2011-12	12	7	3	-	2	13	6	5	-	2	4	1	3	-	0	-	-	-	-	-
2012-13	14	7	5	-	2	14	7	4	-	3	13	6	7	-	0	-	-	-	-	-
2013-14	6	2	3	-	1	15	6	6	-	3	7	5	2	-	0	-	-	-	-	-
2014-15	12	7	4	-	1	16	11	3	-	2	6	5	0	-	1	-	-	-	-	-
2015-16	13	7	6	-	0	15	6	6	-	3	4	2	2	-	0	-	-	-	-	-
2016-17	13	7	6	-	0	15	8	4	-	3	6	3	2	-	1	-	-	-	-	-
Totals/ Totaux	269	123	110	17	19	342	162	135	14	31	154	67	68	11	8	2	1	1	0	-

Legend • Légende | † Season cancelled/Saison annulée |

(With three or more goal deficits/avec un retard de trois buts ou plus)

SENATORS COMEBACKS • LES REMONTÉES DES SÉNATEURS

Year Année	Date Date	Opponent Adversaire	Score Pointage	Comeback (time elapsed) Déficit comblé (temps)	Final Marque finale
1992-93	12/31/92	@ DET	4-1 DET	4-4 (8:59)	5-4 DET*
	2/1/93	vs. WPG	3-0 WPG	3-3 (7:10)	4-4
1993-94	10/23/93	@ NYI	4-1 NYI	4-4 (4:34)	5-5
	11/5/93	@ WPG	6-3 WPG	6-6 (10:04)	7-6 OTT*
1994-95	None/aucune				
1995-96	None/aucune				
1996-97	10/19/96	vs. MTL	3-0 MTL	4-3 (5:01)	6-3 OTT
	11/23/96	vs. HFD	3-0 HFD	3-3 (17:57)	3-3
1997-98	3/18/98	vs. NYI	4-0 NYI	4-4 (10:09)	4-4
1998-99	12/9/98	vs. FLA	4-0 FLA	5-5 (46:48)	6-5 FLA
1999-00	11/25/99	@ ATL	3-0 ATL	3-3 (12:30)	6-3 OTT
2000-01	1/26/01	@ FLA	3-0 FLA	3-3 (21:36)	5-4 OTT*
2001-02	None/aucune				
2002-03	None/aucune				
2003-04	11/25/03	@ ATL	3-0 ATL	3-3 (10:08)	6-3 OTT
	1/15/04	vs. NYI	4-0 NYI	4-4 (14:08)	4-4
2004-05†					
2005-06	4/13/06	vs. FLA	3-0 FLA	4-4 (30:36)	5-4 FLA*
2006-07	None/aucune				
2007-08	2/23/08	@ PIT	3-0 PIT	3-3 (15:49)	4-3 OTT*
2008-09	2/14/09	@ MIN	3-0 MIN	3-3 (25:48)	5-3 OTT
2009-10	10/22/09	vs. NSH	3-0 NSH	3-3 (37:18)	6-5 NSH*
	4/8/10	@ TB	3-0 TB	3-3 (35:19)	4-3 TB†
2010-11	12/13/10	vs. ATL	3-0 ATL	3-3 (9:45)	4-3 ATL *
	12/31/10	@ CBJ	3-0 CBJ	3-3 (23:22)	4-3 CBJ†
2011-12	10/29/12	@ NYR	4-1 NYR	4-4 (9:05)	5-4 OTT†
	12/30/11	vs. CGY	3-0 CGY	3-3 (25:39)	4-3 OTT*
2012-13	None/aucune				
2013-14	10/9/13	@ LA	3-0 LA	3-3 (37:38)	4-3 LA*
	1/16/14	vs. MTL	3-0 MTL	3-3 (21:40)	5-4 MTL*
	3/10/14	vs. NSH	3-0 NSH	3-3 (21:21)	4-3 NSH*
2014-15	12/7/14	vs. VAN	3-0 VAN	3-3 (13:56)	4-3 OTT*
	1/29/15	vs. DAL	3-0 DAL	3-3 (26:43)	6-3 DAL
	4/7/15	vs. PIT	3-0 PIT	3-3 (43:28)	4-3 OTT*
2015-16	3/1/16	vs. STL	3-0 STL	3-3 (27:27)	4-3 STL *
2016-17	None/aucune				

OPPONENTS COMEBACKS • LORSQUE L'ADVERSAIRE REVIENT DANS LE MATCH

Year Année	Date Date	Opponent Adversaire	Score Pointage	Comeback (time elapsed) Déficit comblé (temps)	Final Marque finale
1992-93	None/aucune				
1993-94	10/21/93	vs. DAL	4-0, 5-1 OTT	5-5 (14:46)	6-5 DAL*
1994-95	4/20/95	vs. BOS	5-2 OTT	6-5 (9:05)	6-5 BOS
1995-96	None/aucune				
1996-97	None/aucune				
1997-98	4/11/98	vs. BUF	4-1 OTT	4-4 (26:32)	4-4
1998-99	None/aucune				
1999-00	None/aucune				
2000-01	10/19/00	vs. PIT	3-0 OTT	3-3 (33:02)	3-3
	10/21/00	vs. ATL	5-1 OTT	6-6 (30:05)	6-6
	1/16/01	vs. LA	4-0, 5-1 OTT	6-6 (19:48)	7-6 LA*
	3/11/01	@ WSH	4-1, 5-2 OTT	5-5 (17:16)	6-5 WSH
2001-02	None/aucune				
2002-03	None/aucune				
2003-04	2/5/04	vs. TOR	4-0 OTT	4-4 (16:15)	5-4 TOR*
2004-05†					
2005-06	12/20/05	@ MTL	3-0 OTT	3-3 (11:28)	4-3 MTL†
2006-07	11/6/06	@ WSH	3-0 OTT	3-3 (47:44)	4-3 WSH*
	2/24/07	vs. BUF	4-1 OTT	5-5 (19:08)	6-5 OTT
	3/6/07	vs. PIT	4-1 OTT	4-4 (27:38)	5-4 PIT†
2007-08	1/4/08	@ BUF	3-0 OTT	3-3 (43:00)	5-3 OTT
2008-09	None/aucune				
2009-10	1/3/10	vs. PHI	4-1 OTT	4-4 (20:43)	7-4 OTT
2010-11	None/aucune				
2011-12	12/8/11	vs. NJ	3-0 OTT	3-3 (20:33)	5-4 NJ*
	3/31/12	@ PHI	3-0 OTT	3-3 (22:50)	4-3 OTT†
2012-13	None/aucune				
2013-14	3/15/14	@ MTL	4-1 OTT	4-4 (14:51)	5-4 MTL*
	4/4/14	vs. MTL	3-0 OTT	3-3 (10:02)	7-4 MTL
2014-15	11/13/14	@ EDM	3-0 OTT	3-3 (38:04)	4-3 OTT*
	3/8/15	vs. CGY	4-0 OTT	4-4 (30:32)	5-4 OTT†
	4/4/15	vs. WSH	3-0 OTT	3-3 (45:54)	4-3 OTT*
2015-16	10/10/15	@ TOR	3-0 OTT	3-3 (16:14)	5-4 OTT†
	3/26/16	vs. ANA	3-0 OTT	3-3 (13:19)	4-3 ANA*
	4/5/16	vs. PIT	3-0 OTT	3-3 (16:32)	5-3 PIT
2016-17	None/aucune				

Legend - Légende | * Overtime/Prolongation | # Shootout/Fusillade | † Season cancelled/Saison annulée

SENATORS ALL-TIME RECORD IN OVERTIME •

FICHE GLOBALE DES SÉNATEURS EN PROLONGATION: 123-153-115

1992-93 (0-6-4)

10/24/92	vs. NYR	3-2 L	Phil Bourque (4:49)
12/15/92	vs. DET	3-2 L	Sergei Fedorov (2:10)
12/31/92	@ DET	5-4 L	Sheldon Kennedy (0:28)
3/2/93	@ SJ	3-2 L	Johan Garpenlov (4:24)
3/25/93	vs. TB	3-2 L	Mikael Andersson (0:36)
3/27/93	@ MTL	4-3 L	Oleg Petrov (1:29)

1993-94 (4-4-9)

10/21/93	vs. DAL	6-5 L	Brent Gilchrist (1:56)
10/30/93	@ DAL	5-4 W	Dave Archibald (4:40)
11/5/93	@ WPG	7-6 W	Bob Kudelski (1:33)
11/10/93	@ HFD	4-3 L	Brian Propp (0:20)
11/13/93	@ MTL	3-2 W	Dave McLlwain (3:22)
12/26/93	@ HFD	3-2 L	Geoff Sanderson (4:10)
1/18/94	vs. EDM	4-3 W	Sylvain Turgeon (1:23)
2/12/94	vs. NYR	4-3 L	Mike Gartner (2:37)

1994-95 (1-1-5)

3/2/95	vs. TB	3-2 L	Brian Bradley (3:55)
3/18/95	vs. BUF	4-3 W	Troy Murray (3:42)

1995-96 (0-3-5)

2/3/96	vs. NJ	3-2 L	Randy McKay (0:41)
2/17/96	vs. NYR	2-1 L	Mark Messier (2:31)
2/28/96	vs. BUF	3-2 L	Derek Plante (4:36)

1996-97 (0-2-15)

12/30/97	vs. ANA	4-3 L	Steve Rucchin (4:33)
3/14/97	vs. NYR	4-3 L	Niklas Sundstrom (1:24)

1997-98 (2-0-15)

12/23/97	vs. MTL	4-3 W	Chris Phillips (3:51)
3/25/98	@ NYR	3-2 W	Alexei Yashin (3:11)

1998-99 (1-2-15)

11/28/98	@ TOR	3-2 L	Kris King (0:42)
12/26/98	@ PIT	2-1 L	Jaromir Jagr (1:18)
12/30/98	@ BUF	3-2 W	Andreas Dackell (2:24)

1999-00 (2-2-11)

10/28/99	vs. CGY	4-3 L	Jeff Shantz (3:07)
12/30/99	vs. BOS	5-4 W	Jason York (1:23)
1/3/00	vs. NJ	4-3 L	Brendan Morrison (2:52)
1/17/00	@ NYI	4-3 W	Marian Hossa (3:57)

2000-01 (3-4-9)

1/16/01	vs. LA	7-6 L	Bryan Smolinski (2:01)
1/26/01	@ FLA	5-4 W	Marian Hossa (2:54)
2/10/01	vs. BUF	2-1 L	Maxim Afinogenov (1:52)
3/3/01	@ TOR	3-2 W	Alexei Yashin (0:42)
3/6/01	@ NJ	3-2 L	Patrik Elias (0:28)
3/30/01	vs. BOS	5-4 W	Martin Havlat (2:26)
4/1/01	vs. CAR	3-2 L	Shane Willis (1:18)

2001-02 (3-7-9)

11/17/01	vs. TOR	2-1 W	Karel Rachunek (4:55)
12/1/01	vs. BOS	2-1 W	Zdeno Chara (0:54)
12/31/01	vs. CHI	5-4 L	Éric Dazé (4:54)
1/9/02	@ ATL	4-3 L	Ilya Kovalchuk (2:58)
1/20/02	@ DET	3-2 L	Mathieu Dandenault (0:59)
2/8/02	@ BUF	3-2 L	Jason Woolley (4:21)
3/2/02	vs. WSH	3-2 L	Jaromir Jagr (1:53)
3/12/02	@ MIN	4-3 W	Magnus Arvedson (1:41)
3/23/02	vs. ATL	3-2 L	Dany Heatley (1:41)
3/24/02	vs. BUF	3-2 L	Erik Rasmussen (1:27)

2002-03 (7-1-8)

11/14/02	vs. FLA	3-2 W	Todd White (3:00)
12/14/02	vs. NJ	4-3 W	Mike Fisher (3:10)
12/27/02	vs. MTL	3-2 W	Marian Hossa (0:50)
1/4/03	vs. BUF	2-1 L	Ales Kotalik (4:19)
1/25/03	@ BUF	4-3 W	Daniel Alfredsson (2:22)
2/27/03	vs. DAL	3-2 W	Magnus Arvedson (1:24)

3/11/03	vs. BOS	4-3 W	Radek Bonk (0:28)
3/13/03	vs. NYR	3-2 W	Wade Redden (1:34)

2003-04 (3-6-10)

10/11/03	vs. DET	3-2 L	Nicklas Lidstrom (2:52)
11/22/03	@ PIT	2-1 L	Ryan Malone (2:40)
11/27/03	vs. VAN	3-2 L	Markus Naslund (4:13)
12/22/03	vs. FLA	3-2 W	Todd White (1:34)
2/5/04	vs. TOR	5-4 L	Owen Nolan (4:29)
2/12/04	vs. BOS	3-2 W	Martin Havlat (1:23)
2/19/04	vs. ATL	3-2 L	Shawn McCachem (1:12)
3/20/04	vs. CAR	3-2 L	Bret Hedican (4:00)
3/29/04	@ TB	5-4 W	Chris Phillips (4:00)

2004-05[†]

2005-06 (4-9)

(including two shootout wins and six shootout losses/incluant deux gains en tirs de barrage et six revers en tirs de barrage)

10/5/05	@ TOR	3-2 W	Daniel Alfredsson (shootout/tirs de barrage)
10/10/05	vs. TOR	6-5 W	Dany Heatley (shootout/tirs de barrage)
10/27/05	vs. MTL	4-3 W	Jason Spezza (2:48)
12/9/05	@ VAN	3-2 L	Daniel Sedin (shootout/tirs de barrage)
12/10/05	@ CGY	2-1 L	Daymond Langkow (3:38)
12/20/05	@ MTL	4-3 L	Pierre Dagenais (shootout/tirs de barrage)
1/19/06	vs. ANA	4-3 L	Chris Kunitz (shootout/tirs de barrage)
2/4/06	@ BUF	2-1 L	Thomas Vanek (shootout/tirs de barrage)
3/16/06	@ BOS	3-2 L	Patrice Bergeron (shootout/tirs de barrage)
3/28/06	vs. NJ	3-2 L	Scott Gomez (shootout/tirs de barrage)
4/5/06	@ BUF	5-4 L	Daniel Briere (4:13)
4/11/06	vs. BOS	4-3 W	Zdeno Chara (0:40)
4/13/06	vs. FLA	5-4 L	Joe Nieuwendyk (3:30)

2006-07 (4-9)

(including two shootout wins and six shootout losses/incluant deux gains en tirs de barrage et six revers en tirs de barrage)

10/14/06	@ MTL	3-2 W	Antoine Vermette (shootout/tirs de barrage)
11/6/06	@ WSH	4-3 L	Chris Clark (1:33)
11/22/06	@ PHI	3-2 W	Wade Redden (4:39)
12/30/06	@ TOR	3-2 W	Chris Phillips (2:39)
1/1/07	vs. ATL	3-2 L	Vyacheslav Kozlov (1:48)
2/3/07	vs. TOR	3-2 L	John Pohl (shootout/tirs de barrage)
2/20/07	vs. EDM	4-3 W	Dean McAmmond (shootout/tirs de barrage)
2/22/07	@ BUF	6-5 L	Drew Stafford (shootout/tirs de barrage)
3/4/07	@ CHI	4-3 L	Radim Vrba (shootout/tirs de barrage)
3/6/07	vs. PIT	5-4 L	Sidney Crosby (shootout/tirs de barrage)
3/10/07	@ TOR	4-3 L	Darcy Tucker (3:11)
3/18/07	@ PIT	4-3 L	Jarkko Ruutu (shootout/tirs de barrage)
4/3/07	@ NJ	2-1 L	John Madden (shootout/tirs de barrage)

2007-08 (6-8)

(including three shootout wins and five shootout losses/incluant trois gains en tirs de barrage et cinq revers en tirs de barrage)

10/3/07	@ TOR	4-3 W	Dany Heatley (2:57)
11/4/07	@ BOS	3-2 W	Daniel Alfredsson (shootout/tirs de barrage)
11/22/07	vs. PIT	6-5 L	Jarkko Ruutu (shootout/tirs de barrage)
11/28/07	@ NYI	3-2 L	Mike Sillinger (shootout/tirs de barrage)
12/4/07	@ TB	4-3 L	Vaclav Prospal (shootout/tirs de barrage)
12/22/07	vs. CHI	4-3 L	Jonathan Toews (2:07)
1/5/08	vs. TB	4-3 W	Mike Fisher (3:17)
1/10/08	vs. BUF	3-2 W	Dean McAmmond (shootout/tirs de barrage)
2/13/08	@ NJ	3-2 L	Brian Gionta (2:14)
2/19/08	vs. PHI	3-2 W	Jason Spezza (shootout/tirs de barrage)
2/21/08	vs. CBJ	3-2 L	Rick Nash (shootout/tirs de barrage)
2/23/08	@ PIT	4-3 W	Daniel Alfredsson (4:56)
3/5/08	@ SJ	3-2 L	Patrick Marleau (3:05)
3/27/08	vs. BUF	4-3 L	Derek Roy (shootout/tirs de barrage)

Legend - Légende | † Season cancelled/Saison annulée

2008-09 (7-11)

(including four shootout wins and seven shootout losses/incluant quatre gains en tirs de barrage et sept revers en tirs de barrage)

10/4/08	vs. PIT	4-3 L	Tyler Kennedy (shootout/tirs de barrage)
11/1/08	@ TB	3-2 L	Evgeny Artyukhin (shootout/tirs de barrage)
11/4/08	vs. WSH	2-1 W	Mike Fisher (4:20)
11/17/08	@ NYR	2-1 L	Nikolai Zherdev (shootout/tirs de barrage)
11/20/08	vs. MTL	3-2 L	Alex Tanquary (shootout/tirs de barrage)
11/27/08	vs. TOR	2-1 W	Jason Spezza (shootout/tirs de barrage)
12/8/08	vs. FLA	4-3 L	Stephen Weiss (4:50)
12/20/08	vs. DAL	5-4 W	Jason Smith (3:30)
1/4/09	@ NJ	4-3 L	Brian Rolston (1:43)
1/17/09	vs. MTL	5-4 L	Alex Kovalev (shootout/tirs de barrage)
2/5/09	vs. BOS	4-3 L	P.J. Axelsson (shootout/tirs de barrage)
2/7/09	vs. BUF	3-2 W	Mike Fisher (shootout/tirs de barrage)
2/17/09	@ COL	3-2 L	Wojtek Wolski (1:20)
2/28/09	vs. TOR	4-3 L	Pavel Kubina (0:33)
3/11/09	vs. TB	3-2 W	Mike Fisher (2:38)
3/14/09	@ PIT	4-3 W	Mike Comrie (shootout/tirs de barrage)
4/4/09	vs. PHI	4-3 W	Mike Fisher (shootout/tirs de barrage)
4/9/09	vs. NJ	3-2 L	Brendan Shanahan (shootout/tirs de barrage)

2009-10 (10-6)

(including five shootout wins and five shootout losses/incluant cinq gains en tirs de barrage et cinq revers en tirs de barrage)

10/8/09	vs. NYI	3-2 W	Mike Fisher (0:32)
10/22/09	vs. NSH	6-5 L	Shea Weber (2:11)
10/24/09	vs. BOS	4-3 L	Patrice Bergeron (shootout/tirs de barrage)
11/5/09	vs. TB	3-2 W	Jason Spezza (4:17)
11/10/09	vs. EDM	4-3 W	Jason Spezza (shootout/tirs de barrage)
11/14/09	vs. NYR	2-1 L	PA Parenteau (shootout/tirs de barrage)
11/23/09	vs. WSH	4-3 W	Mike Fisher (1:14)
11/28/09	@ BOS	4-3 L	Michael Ryder (shootout/tirs de barrage)
12/6/09	@ ANA	4-3 W	Daniel Alfredsson (shootout/tirs de barrage)
12/26/09	@ BUF	3-2 W	Alex Kovalev (shootout/tirs de barrage)
12/31/09	vs. NYI	3-2 W	Ryan Shannon (shootout/tirs de barrage)
1/30/10	vs. MTL	3-2 W	Mike Fisher (3:33)
3/6/10	vs. TOR	2-1 L	Phil Kessel (shootout/tirs de barrage)
3/30/10	@ WSH	5-4 W	Alex Kovalev (4:41)
4/1/10	vs. CAR	4-3 W	Alex Kovalev (shootout/tirs de barrage)
4/8/10	@ TB	4-3 L	Teddy Purcell (shootout/tirs de barrage)

2010-11 (4-10)

(including two shootout wins and five shootout losses/incluant deux gains en tirs de barrage et cinq revers en tirs de barrage)

10/11/10	@ WSH	3-2 L	Alex Ovechkin (4:28)
12/4/10	vs. BUF	1-0 L	Thomas Vanek (shootout/tirs de barrage)
12/13/10	vs. ATL	4-3 L	Bryan Little (1:09)
12/17/10	@ COL	6-5 L	Matt Duchene (2:36)
12/31/10	@ CBJ	4-3 L	Jakub Voracek (2:06)
1/7/11	@ CHI	3-2 L	Jonathan Toews (shootout/tirs de barrage)
1/18/11	vs. ANA	2-1 L	Bobby Ryan (shootout/tirs de barrage)
1/25/11	vs. BUF	3-2 L	Shaone Morrisonn (1:59)
2/15/11	vs. NYI	4-3 L	Frans Nielsen (shootout/tirs de barrage)
2/19/11	@ TOR	1-0 W	Jason Spezza (shootout/tirs de barrage)
3/19/11	vs. TB	3-2 W	Jason Spezza (3:28)
3/24/11	@ NYR	2-1 W	Erik Karlsson (shootout/tirs de barrage)
3/27/11	@ ATL	5-4 L	Andrew Ladd (shootout/tirs de barrage)
4/7/11	vs. MTL	3-2 W	Filip Kuba (1:16)

2011-12

(11-10) (including six shootout wins and four shootout losses/incluant six gains en tirs de barrage et quatre revers en tirs de barrage)

10/11/11	vs. MIN	4-3 W	Jason Spezza (shootout/tirs de barrage)
10/25/11	@ CAR	3-2 W	Jason Spezza (shootout/tirs de barrage)
10/29/11	@ NYR	5-4 W	Milan Michalek (shootout/tirs de barrage)
11/5/11	vs. BUF	3-2 W	Derek Roy (shootout/tirs de barrage)
11/20/11	@ VAN	2-1 L	Chris Higgins (2:18)
12/3/11	@ WSH	3-2 L	Brooks Laich (0:12)
12/8/11	@ NJ	5-4 L	Adam Henrique (shootout/tirs de barrage)
12/13/11	@ BUF	3-2 W	Jared Cowen (0:45)
12/22/11	vs. FLA	4-3 W	Bobby Butler (2:02)
12/23/11	@ CAR	2-1 L	Tuomo Ruutu (1:36)
12/30/11	vs. CGY	4-3 W	Daniel Alfredsson (3:31)
12/31/11	@ BUF	3-2 W	Bobby Butler (shootout/tirs de barrage)
1/2/12	vs. NJ	3-2 W	Daniel Alfredsson (4:00)
1/7/12	@ PHI	3-2 L	Daniel Briere (4:54)
1/14/12	@ MTL	3-2 W	Daniel Alfredsson (shootout/tirs de barrage)
2/3/12	vs. NYI	2-1 L	Mark Eaton (2:35)
2/11/12	vs. EDM	4-3 L	Taylor Hall (0:17)

3/10/12	vs. BUF	4-3 L	Tyler Ennis (shootout/tirs de barrage)
3/14/12	@ MTL	2-1 L	David Desharnais (shootout/tirs de barrage)
3/16/12	@ MTL	2-1 W	Filip Kuba (3:07)
3/31/12	@ PHI	4-3 W	Jason Spezza (shootout/tirs de barrage)

2012-13 (6-6)

(including four shootout wins and four shootout losses/incluant quatre gains en tirs de barrage et quatre revers en tirs de barrage)

1/27/13	vs. PIT	2-1 L	Evgeni Malkin (shootout/tirs de barrage)
2/7/13	vs. CAR	3-2 L	Jay Harrison (2:19)
2/18/13	@ NJ	2-1 W	Jakob Silfverberg (shootout/tirs de barrage)
2/21/13	vs. NYR	3-2 W	Kaspars Daugavins (shootout/tirs de barrage)
2/25/13	vs. MTL	2-1 W	Peter Reinig (shootout/tirs de barrage)
2/28/13	@ BOS	2-1 L	Frans Nielsen (3:38)
3/3/13	@ NYI	3-2 L	Patrice Bergeron (shootout/tirs de barrage)
3/11/13	vs. BOS	3-2 L	David Krejci (shootout/tirs de barrage)
3/13/13	@ MTL	4-3 L	Lars Eller (shootout/tirs de barrage)
3/16/13	@ BUF	4-3 W	Kyle Turris (3:54)
3/25/13	vs. NJ	3-2 W	Mika Zibanejad (shootout/tirs de barrage)
4/25/13	@ WSH	2-1 W	Sergei Gonchar (0:47)

2013-14 (10-14)

(including seven shootout wins and seven shootout losses/incluant sept gains en tirs de barrage et sept revers en tirs de barrage)

10/5/13	@ TOR	5-4 L	Raymond Mason (shootout/tirs de barrage)
10/9/13	@ LA	4-3 L	Jeff Carter (0:28)
10/15/13	@ PHX	4-3 W	Cory Conacher (2:48)
11/1/13	vs. NYI	5-4 L	Frans Nielsen (shootout/tirs de barrage)
11/3/13	vs. DAL	4-3 L	Jamie Benn (shootout/tirs de barrage)
12/7/13	vs. TOR	4-3 L	James van Riemsdyk (shootout/tirs de barrage)
12/9/13	vs. PHI	5-4 W	Jason Spezza (shootout/tirs de barrage)
12/10/13	@ BUF	2-1 L	Zemgus Girgensons (shootout/tirs de barrage)
12/16/13	vs. STL	3-2 W	Cody Ceci (3:59)
12/21/13	vs. PHX	4-3 L	Antoine Vermette (2:23)
1/4/14	@ MTL	4-3 W	Clarks MacArthur (0:58)
1/8/14	@ COL	4-3 L	Tyson Barrie (0:33)
1/11/14	@ NSH	2-1 W	Mika Zibanejad (shootout/tirs de barrage)
1/16/14	vs. MTL	5-4 L	P.K. Subban (0:23)
1/23/14	@ TB	4-3 L	Nikita Kucherov (shootout/tirs de barrage)
2/3/14	@ PIT	2-1 L	James Neal (1:55)
2/4/14	vs. STL	5-4 W	Kyle Turris (shootout/tirs de barrage)
3/10/14	vs. NSH	4-3 L	Seth Jones (3:49)
3/15/14	@ MTL	5-4 L	Francis Bouillon (1:26)
3/24/14	@ TB	4-3 W	Jason Spezza (shootout/tirs de barrage)
3/25/14	@ FLA	3-2 L	Brandon Pirri (shootout/tirs de barrage)
3/31/14	vs. CAR	2-1 W	Ales Hemesky (shootout/tirs de barrage)
4/10/14	vs. NJ	2-1 W	Erik Karlsson (shootout/tirs de barrage)
4/13/14	@ PIT	3-2 W	Kyle Turris (shootout/tirs de barrage)

2014-15 (13-13)

(including six shootout wins and seven shootout losses/incluant six gains en tirs de barrage et sept revers en tirs de barrage)

10/11/14	@ TB	3-2 W	Mika Zibanejad (shootout/tirs de barrage)
10/25/14	vs. NJ	3-2 L	Jaromir Jagr (3:39)
10/30/14	vs. CHI	5-4 L	Patrick Sharp (shootout/tirs de barrage)
11/8/14	vs. WPG	2-1 L	Mathieu Perreault (shootout/tirs de barrage)
11/11/14	@ VAN	4-3 L	Daniel Sedin (4:05)
11/13/14	@ EDM	4-3 W	Mike Hoffman (2:39)
11/25/14	@ STL	3-2 W	Bobby Ryan (shootout/tirs de barrage)
12/2/14	@ NYI	3-2 L	Thomas Hickey (3:06)
12/7/14	vs. VAN	4-3 L	Erik Karlsson (1:21)
12/13/14	@ BOS	3-2 W	Bobby Ryan (shootout/tirs de barrage)
12/15/14	@ BUF	5-4 L	Matt Moulson (shootout/tirs de barrage)
12/27/14	vs. DET	3-2 L	Gustav Nyquist (4:12)
1/3/15	@ BOS	3-2 W	Bobby Ryan (0:44)
1/6/15	@ PHI	2-1 L	Wayne Simmonds (shootout/tirs de barrage)
1/20/15	@ NYR	3-2 L	Carl Hagelin (2:55)
2/12/15	vs. PIT	5-4 L	David Perron (shootout/tirs de barrage)
3/3/15	@ MIN	3-2 L	Charlie Coyle (shootout/tirs de barrage)
3/8/15	vs. CGY	5-4 W	Erik Karlsson (shootout/tirs de barrage)
3/15/15	vs. PHI	2-1 W	Bobby Ryan (shootout/tirs de barrage)
3/17/15	@ CAR	2-1 W	Mark Stone (4:46)
3/28/15	@ TOR	4-3 W	Erik Brewer (3:17)
3/31/15	@ DET	2-1 W	Mark Stone (shootout/tirs de barrage)
4/2/15	vs. TB	2-1 W	Patrick Werhock (4:43)
4/4/15	vs. WSH	4-3 W	Kyle Turris (3:14)
4/5/15	@ TOR	3-2 L	Peter Holland (shootout/tirs de barrage)
4/7/15	vs. PIT	4-3 W	Mark Stone (2:43)

Legend - Légende | Bold denotes Ottawa/En caractère gras : Ottawa

2015-16 (12-9)

(including six shootout wins and six shootout losses/incluant six gains en tirs de barrage et six revers en tirs de barrage)

10/10/15	@ TOR	5-4 W
10/17/15	vs. NSH	4-3 L
10/22/15	vs. NJ	5-4 L
10/28/15	vs. CGY	5-4 W
11/3/15	@ MTL	2-1 W
11/5/15	vs. WPG	3-2 W
11/7/15	@ CAR	3-2 L
11/14/15	vs. NYR	2-1 L
11/16/15	vs. DET	4-3 L
12/3/15	vs. CHI	4-3 W
12/5/15	vs. NYI	3-2 W
12/22/15	@ FLA	2-1 L
1/4/16	@ STL	3-2 W
1/9/16	vs. BOS	2-1 W
1/18/16	@ SJ	4-3 W
2/16/16	vs. BUF	2-1 W
2/20/16	vs. DET	3-2 W
3/1/16	vs. STL	4-3 L
3/8/16	@ CAR	4-3 L
3/15/16	vs. MIN	3-2 W
3/26/16	vs. ANA	4-3 L

Mike Hoffman (shootout/tirs de barrage)
James Neal (shootout/tirs de barrage)
Lee Stempniak (shootout/tirs de barrage)
Mika Zibanejad (shootout/tirs de barrage)
Kyle Turris (0:34)
Kyle Turris (shootout/tirs de barrage)
Jordan Staal (2:51)
Dan Boyle (shootout/tirs de barrage)
Tomas Jatar (2:04)
Mike Hoffman (0:30)
Erik Karlsson (3:34)
Brandon Pirri (shootout/tirs de barrage)
Bobby Ryan (2:33)
Mark Stone (4:22)
Mika Zibanejad (shootout/tirs de barrage)
Bobby Ryan (shootout/tirs de barrage)
Kyle Turris (shootout/tirs de barrage)
Patrik Berglund (shootout/tirs de barrage)
Jackob Slavin (shootout/tirs de barrage)
Erik Karlsson (4:29)
Rickard Rakell (2:38)

2016-17 (10-10)

(including six shootout wins and four shootout losses/incluant six gains en tirs de barrage et quatre revers en tirs de barrage)

10/12/16	vs. TOR	5-4 W
10/15/16	vs. MTL	4-3 W
11/1/16	vs. CAR	2-1 W
11/9/16	@ BUF	2-1 W
11/13/16	vs. MIN	2-1 L
11/15/16	@ PHI	3-2 W
12/1/16	vs. PHI	3-2 L
12/14/16	vs. SJ	4-3 L
12/22/16	vs. ANA	2-1 W
12/29/16	vs. DET	3-2 L
1/21/17	@ TOR	3-2 W
1/22/17	vs. CBJ	7-6 L
1/26/17	vs. CGY	3-2 L
3/9/17	@ ARI	3-2 W
3/14/17	vs. TB	2-1 L
3/18/17	vs. MTL	4-3 L
3/23/17	vs. PIT	2-1 W
3/28/17	@ PHI	3-2 L
4/3/17	@ DET	5-4 L
4/6/17	@ BOS	2-1 W

Kyle Turris (0:37)
Erik Karlsson (shootout/tirs de barrage)
Kyle Turris (3:09)
Bobby Ryan (shootout/tirs de barrage)
Matt Dumba (3:57)
Erik Karlsson (shootout/tirs de barrage)
Claude Giroux (0:40)
Kevin Labanc (shootout/tirs de barrage)
Mike Hoffman (4:03)
Anthony Mantha (1:07)
Tom Pyatt (shootout/tirs de barrage)
Cam Atkinson (1:09)
Johnny Gaudreau (4:29)
Erik Karlsson (0:39)
Victor Hedman (4:05)
Paul Byron (shootout/tirs de barrage)
Kyle Turris (shootout/tirs de barrage)
Jordan Weal (shootout/tirs de barrage)
Evgeny Svechnikov (shootout/tirs de barrage)
Kyle Turris (shootout/tirs de barrage)

OVERTIME DECISIONS • VERDICTS EN PROLONGATION

Opponent Adversaire	Overall • Cumulatif		Home • Domicile		Away • Étranger	
	GP PJ	W-L-T V-D-N	GP PJ	W-L-T V-D-N	GP PJ	W-L-T V-D-N
Anaheim	6	1-2-3	4	1-2-1	2	0-0-2
Arizona (Winnipeg)	6	3-1-2	2	0-1-1	4	3-0-1
Boston	17	8-1-8	10	7-0-3	7	1-1-5
Buffalo	22	5-7-10	14	2-5-7	8	3-2-3
Calgary	8	1-3-4	6	1-2-3	2	0-1-1
Carolina (Hartford)	17	2-7-8	8	1-3-4	9	1-4-4
Chicago	5	1-2-2	3	1-2-0	2	0-0-2
Colorado (Québec)	7	0-3-4	3	0-0-3	4	0-3-1
Columbus	4	0-2-2	2	0-1-1	2	0-1-1
Dallas (Minnesota)	4	3-1-0	3	2-1-0	1	1-0-0
Detroit	7	0-6-1	5	0-4-1	2	0-2-0
Edmonton	7	2-1-4	4	1-1-2	3	1-0-2
Florida	9	4-2-3	7	3-2-2	2	1-0-1
Los Angeles	4	0-2-2	2	0-1-1	2	0-1-1
Minnesota	4	2-1-1	2	1-1-0	2	1-0-1
Montréal	17	9-3-5	8	6-1-1	9	3-2-4
Nashville	2	0-2-0	2	0-2-0	0	0-0-0
New Jersey	13	2-6-5	8	2-3-3	5	0-3-2
N.Y. Islanders	16	3-2-11	8	2-1-5	8	1-1-6
N.Y. Rangers	10	2-5-3	8	1-4-3	2	1-1-0
Philadelphia	11	2-1-8	7	1-0-6	4	1-1-2
Pittsburgh	15	2-4-9	7	1-1-5	8	1-3-4
St. Louis	4	2-0-2	1	1-0-0	3	1-0-2
San Jose	6	0-2-4	4	0-0-4	2	0-2-0
Tampa Bay	11	6-3-2	8	5-3-0	3	1-0-2
Toronto	13	5-5-3	5	2-2-1	8	3-3-2
Vancouver	6	1-3-2	3	1-1-1	3	0-2-1
Washington	14	5-4-5	5	3-1-1	9	2-3-4
Winnipeg (Atlanta)	7	0-5-2	5	0-4-1	2	0-1-1
Totals/Totaux	272	71-86-115	154	45-49-60	118	26-37-55

EASTERN CONFERENCE • ASSOCIATION DE L'EST

vs. Atlantic/Atlantique	96	37-27-32	57	25-17-15	39	12-10-17
vs. Metropolitan/Métropolitaine	100	18-31-51	53	11-14-28	47	7-17-23
Totals/Totaux	196	55-58-83	110	36-31-43	86	19-27-40

WESTERN CONFERENCE • ASSOCIATION DE L'OUEST

vs. Central/Centrale	33	8-14-11	19	5-10-4	14	3-4-7
vs. Pacific/Pacifique	43	8-14-21	25	4-8-13	18	4-6-8
Totals/Totaux	76	16-28-32	44	9-18-17	32	7-10-15

Legend • Légende | **Bold** denotes Overtime/En caractère gras : Overtime

1992-93	11/29/92 2/1/93 2/23/93	5-2 L vs. BUF 4-4 T vs. WPG 8-2 L vs. WPG	Pat LaFontaine Laurie Boschman Stu Barnes	Scored against/a compté contre Scored against/a compté contre Stopped by/bloqué par	Peter Sidorkiewicz Mike O'Neill Peter Sidorkiewicz Darcy Wakaluk Don Beaupre Don Beaupre Darren Puppa
1993-94	10/30/93	5-4 W @ DAL	Bob Kudelski	Scored against/a compté contre	Damian Rhodes Damian Rhodes Guy Hebert
1994-95	2/6/95	3-0 W vs. PHI	Mark Recchi	Stopped by/bloqué par	Ron Tugnutt Damian Rhodes Damian Rhodes Eric Fichaud
1995-96	11/18/95 1/13/96 4/3/96	5-1 L @ MTL 4-1 L @ TB 3-2 W vs. FLA	Marc Bureau Radek Bonk Martin Straka	Stopped by/bloqué par Stopped by/bloqué par Stopped by/bloqué par	Ron Tugnutt Ron Tugnutt Ron Tugnutt Kirk McLean
1996-97	11/13/96 12/30/96 3/22/97	4-0 L vs. EDM 4-3 L vs. ANA 5-4 W @ BOS	Todd Marchant Alexandre Daigle Todd Harkins	Stopped by/bloqué par Stopped by/bloqué par Scored against/a compté contre	Ron Tugnutt Damian Rhodes Damian Rhodes Dan Cloutier
1997-98	2/28/98 4/11/98	6-4 L @ VAN 4-4 T vs. BUF	Pavel Bure Dixon Ward	Scored against/a compté contre Scored against/a compté contre	Ron Tugnutt Ron Tugnutt Marty Turco
1998-99	12/1/98 3/6/99 3/24/99	3-1 W @ NSH 3-1 W vs. TOR 3-0 L vs. BOS	Shaun Van Allen Steve Sullivan Jason Allison	Stopped by/bloqué par Scored against/a compté contre Scored against/a compté contre	Ron Tugnutt Ron Tugnutt Ron Tugnutt Kirk McLean
1999-00	4/12/99 1/8/00 3/4/00	2-0 L vs. FLA 7-4 L vs. BUF 3-2 W vs. ATL	Ted Donato Daniel Alfrédsson Daniel Alfrédsson	Stopped by/bloqué par Scored against/a compté contre Scored against/a compté contre	Martin Biron Scott Langkow Patrick Lalime
2000-01	12/20/00 1/4/01 1/20/01	2-2 T @ MIN 8-3 W vs. TB 3-0 W vs. TB	Antti Laaksonen Marian Hossa Daniel Alfrédsson	Stopped by/bloqué par Scored against/a compté contre Scored against/a compté contre	Patrick Lalime Dan Cloutier Dan Cloutier
2001-02	10/16/01 11/3/01 12/5/01	5-2 L @ PIT 3-0 W vs. BUF 6-3 W @ DAL	Marian Hossa Miroslav Satan Mike Fisher	Scored against/a compté contre Scored against/a compté contre Scored against/a compté contre	Patrick Lalime Johan Hedberg Patrick Lalime Marty Turco
2002-03	1/12/02 11/9/02 11/12/02	2-1 W @ TB 7-1 L @ BOS 5-3 W @ NYI	Martin St. Louis Glen Murray Dave Scatchard	Scored against/a compté contre Scored against/a compté contre Scored against/a compté contre	Jani Hurme Martin Prusek Martin Prusek Jani Hurme
2003-04	1/22/03 3/13/03 10/18/03	2-1 W @ FLA 3-2 W vs. NYR 4-1 W @ SJ	Magnus Arvedsson Pavel Bure Marian Hossa	Scored against/a compté contre Scored against/a compté contre Scored against/a compté contre	Patrick Lalime Evgeni Nabakov Patrick Lalime Jose Theodore
2004-05*	2/16/04 3/25/04	4-1 W @ NYR 4-0 W @ MTL	Matthew Barnaby Peter Bondra	Scored against/a compté contre Scored against/a compté contre	Patrick Lalime Jose Theodore
2005-06	11/5/05 12/28/05 12/30/05	6-0 W vs. NYI 6-2 W vs. CAR 4-3 W vs. NYI	Dany Heatley Chris Phillips Peter Schaefer	Scored against/a compté contre Scored against/a compté contre Scored against/a compté contre	Rick DiPietro Cam Ward Garth Snow
2006-07	4/11/06 10/4/06 11/20/06	4-3 OTW vs. BOS 4-1 W @ TOR 5-3 W vs. MIN	Marco Sturm Mats Sundin Brian Rolston	Scored against/a compté contre Scored against/a compté contre Scored against/a compté contre	Mike Morrison Martin Gerber Ray Emery
2007-08	12/10/06 12/16/06 1/9/07	6-2 L @ CBJ 3-1 W @ BUF 5-2 W vs. BOS	Peter Schaefer Jason Spezza Marco Sturm	Scored against/a compté contre Scored against/a compté contre Scored against/a compté contre	Pascal Leclaire Ryan Miller Ray Emery Ray Emery Ray Emery
2008-09	2/8/07 2/24/07 11/10/07	4-1 W vs. MTL 6-5 W vs. BUF 4-1 W vs. MTL	Guillaume Latendresse Thomas Vanek Daniel Alfrédsson	Scored against/a compté contre Scored against/a compté contre Scored against/a compté contre	Ray Emery Ray Emery Ray Emery Christobal Huet
2009-10	12/5/07 12/22/07 12/29/07	5-4 W @ FLA 4-3 OTL vs. CHI 8-6 L vs. WSH	Kamil Kreps Patrick Sharp Daniel Alfrédsson	Scored against/a compté contre Scored against/a compté contre Scored against/a compté contre	Ray Emery Ray Emery Ray Emery Olaf Kolzig
2010-11	4/4/09 4/6/09 10/6/09	4-3 W vs. PHI 3-2 W @ MTL 2-1 W @ TOR	Darroll Powe Christopher Higgins Daniel Alfrédsson	Scored against/a compté contre Scored against/a compté contre Scored against/a compté contre	Alex Auld Alex Auld Alex Auld Jonas Gustavsson
2011-12	10/29/09 10/29/09 12/3/09	5-2 L @ TB 6-3 L @ LA 4-1 W @ EDM	Martin St. Louis Wayne Simmonds Mike Comrie	Scored against/a compté contre Scored against/a compté contre Scored against/a compté contre	Brian Elliott Brian Elliott Brian Elliott Pascal Leclaire
2012-13	3/9/10 4/10/10 11/2/10	5-2 L vs. BUF 3-2 W @ TOR 4-3 OTL vs. ATL	Thomas Vanek Mike Fisher Jason Spezza	Scored against/a compté contre Scored against/a compté contre Scored against/a compté contre	Jean-Sébastien Giguère Ondrej Pavelec Marc-André Fleury
2013-14	12/26/10 1/23/12 2/14/12	3-1 W vs. PIT 4-1 L @ LA 4-0 W @ TB	Nick Foligno Trevor Lewis Kyle Turris	Scored against/a compté contre Scored against/a compté contre Scored against/a compté contre	Craig Anderson Mathieu Garon Robin Lehner Johan Hedberg
2014-15	3/2/12 3/20/12 3/26/12	2-1 L vs. CHI 1-0 L vs. NJ 6-4 W @ WPG	Patrick Sharp Erik Condra Kyle Wellwood	Scored against/a compté contre Scored against/a compté contre Scored against/a compté contre	Craig Anderson Craig Anderson Craig Anderson Jose Theodore
2015-16	1/24/13 11/19/13 1/11/14	3-1 W @ FLA 5-2 L @ PHI 2-1 SOW @ NSH	Guillaume Latendresse Kyle Turris Viktor Stalberg	Scored against/a compté contre Scored against/a compté contre Scored against/a compté contre	Steve Mason Craig Anderson Craig Anderson Cory Schneider
2016-17	4/10/14 10/18/14 10/26/14	3-2 W vs. CBJ 2-1 L @ CHI 5-4 SOL vs. PIT	Ales Hemsky Mike Hoffman Andrew Shaw	Scored against/a compté contre Scored against/a compté contre Scored against/a compté contre	Curtis McElhinney Craig Anderson Thomas Greiss Craig Anderson Curtis McElhinney
	2/12/15 3/28/15 11/19/15	4-3 OTL @ TOR 3-0 W vs. CBJ 5-2 L @ TB	Bobby Ryan Joakim Lindstrom Mike Hoffman	Scored against/a compté contre Scored against/a compté contre Scored against/a compté contre	Andrew Hammond Craig Anderson Craig Anderson Alex Stalock
	12/20/15 1/16/16 1/18/16	4-3 SOW @ SJ 4-3 OTL @ ANA 8-5 L @ PIT	Valtteri Filppula Tyler Toffoli Zack Smith	Scored against/a compté contre Scored against/a compté contre Scored against/a compté contre	Freddie Andersen Craig Anderson Craig Anderson Mike Condon
	3/26/16 12/20/16	4-3 OTL @ CHI	Mike Hoffman Bryan Rust Marcus Kruger	Scored against/a compté contre Scored against/a compté contre Scored against/a compté contre	

HOME • DOMICILE

Opponent Adversaire	GP PJ	W V	L D	T N	OT DP	GF BP	GA BC
Anaheim	15	6	5	1	3	43	38
Arizona	18	9	7	1	1	65	55
Boston	65	28	31	3	3	162	190
Buffalo	68	31	22	7	8	185	174
Calgary	19	10	4	3	2	54	51
Carolina	51	26	18	4	3	144	129
Chicago	17	7	7	0	3	53	49
Colorado	25	10	12	3	0	69	88
Columbus	12	7	2	1	2	37	32
Dallas	16	6	9	0	1	38	45
Detroit	22	7	10	1	4	58	69
Edmonton	19	8	8	2	1	50	57
Florida	45	25	16	2	2	136	112
Los Angeles	16	8	6	1	1	50	46
Minnesota	9	6	2	0	1	27	19
Montreal	66	36	25	1	4	204	183
Nashville	12	6	3	0	3	39	36
New Jersey	45	17	20	3	5	105	108
N.Y. Islanders	44	26	10	5	3	143	106
N.Y. Rangers	45	19	21	3	2	120	119
Philadelphia	45	22	16	6	1	135	129
Pittsburgh	49	20	19	5	5	150	154
San Jose	16	6	5	4	1	51	46
St. Louis	17	7	9	0	1	38	57
Tampa Bay	46	30	15	0	1	160	105
Toronto	56	32	18	1	5	166	154
Vancouver	19	9	8	1	1	43	52
Washington	45	26	17	1	1	152	123
Winnipeg	30	17	7	1	5	110	75
Totals/Totaux	952	467	352	60	73	2,787	2,601

ROAD • À L'EXTÉRIEUR

Opponent Adversaire	GP PJ	W V	L D	T N	OT DP	GF BP	GA BC
Anaheim	16	5	9	2	0	30	42
Arizona	17	9	7	1	0	61	52
Boston	69	24	37	5	3	176	230
Buffalo	65	27	29	3	6	155	192
Calgary	20	6	12	1	1	46	73
Carolina	48	13	28	4	3	110	143
Chicago	15	3	8	2	2	33	41
Colorado	22	5	13	1	3	68	95
Columbus	11	6	3	1	1	37	30
Dallas	18	7	11	0	0	55	68
Detroit	20	8	10	0	2	49	65
Edmonton	20	10	8	2	0	58	57
Florida	47	27	17	1	2	147	133
Los Angeles	17	3	12	1	1	35	69
Minnesota	10	6	2	1	1	31	24
Montreal	68	27	33	4	4	186	203
Nashville	11	5	6	0	0	24	29
New Jersey	45	16	22	2	5	103	123
N.Y. Islanders	46	26	11	6	3	168	135
N.Y. Rangers	44	27	15	0	2	128	117
Philadelphia	45	16	24	2	3	117	144
Pittsburgh	48	16	25	4	3	133	167
San Jose	16	8	7	0	1	37	37
St. Louis	16	9	5	2	0	49	47
Tampa Bay	48	24	18	2	4	157	145
Toronto	56	27	23	2	4	164	161
Vancouver	20	7	9	1	3	45	61
Washington	45	15	23	4	3	118	149
Winnipeg	29	17	9	1	2	107	97
Totals/Totaux	952	399	436	55	62	2,627	2,929

OVERALL • CUMULATIF

Opponent Adversaire	GP PJ	W V	L D	T N	OT DP	GF BP	GA BC
Anaheim	31	11	14	3	3	73	80
Arizona	35	18	14	2	1	126	107
Boston	134	52	68	8	6	338	420
Buffalo	133	58	51	10	14	340	366
Calgary	39	16	16	4	3	100	124
Carolina	99	39	46	8	6	254	272
Chicago	32	10	15	2	5	86	90
Colorado	47	15	25	4	3	137	183
Columbus	23	13	5	2	3	74	62
Dallas	34	13	20	0	1	93	113
Detroit	42	15	20	1	6	107	134
Edmonton	39	18	16	4	1	109	114
Florida	92	52	33	3	4	283	245
Los Angeles	33	11	18	2	2	85	115
Minnesota	19	12	4	1	2	58	43
Montreal	134	63	58	5	8	390	386
Nashville	23	11	9	0	3	63	65
New Jersey	90	33	42	5	10	208	231
N.Y. Islanders	90	52	21	11	6	311	241
N.Y. Rangers	89	46	36	3	4	248	236
Philadelphia	90	38	40	8	4	251	273
Pittsburgh	97	36	44	9	8	283	321
San Jose	32	14	12	4	2	88	83
St. Louis	33	16	14	2	1	87	104
Tampa Bay	94	54	33	2	5	317	250
Toronto	112	59	41	3	9	330	315
Vancouver	39	16	17	2	4	88	113
Washington	90	41	40	5	4	270	272
Winnipeg	59	34	16	2	7	217	172
Totals/Totaux	1,904	866	788	115	135	5,414	5,530

EASTERN CONFERENCE • ASSOCIATION DE L'EST

	GP PJ	W V	L D	T N	OT DP	GF BP	GA BC
vs. Atlantic/Atl.	741	353	304	32	52	2,105	2,116
vs. Metropolitan/Mét.	668	298	274	51	45	1,899	1,908
Totals/Totaux	1,409	651	578	83	97	4,004	4,024

WESTERN CONFERENCE • ASSOCIATION DE L'OUEST

	GP PJ	W V	L D	T N	OT DP	GF BP	GA BC
vs. Central/Cen.	247	111	103	11	22	741	770
vs. Pacific/Pac.	248	104	107	21	16	669	736
Totals/Totaux	495	215	210	32	38	1,410	1,506

Above totals do not include a shootout's game-deciding goal
 But décisif en tirs de barrage non inclus

Legend • Légende | Bold denotes Ottawa/En caractère gras : Ottawa

RECORDS | FICHES

GOALS • BUTS

	GP	G	A	Pts
	PJ	B	A	Pts
Jaromir Jagr	78	44	46	90
Phil Kessel	57	26	28	54
Ilya Kovalchuk	38	26	16	42
Eric Lindros	43	25	29	54
Peter Bondra	42	25	16	41
Mats Sundin	70	24	40	64
Petr Nedved	40	23	16	39
Alex Ovechkin	43	23	17	40
Alex Kovalev	70	21	38	59
Vincent Lecavalier	55	21	21	42
Donald Audette	42	20	9	29
Patrice Bergeron	64	20	28	48
Evgeni Malkin	33	20	17	37
Thomas Vanek	58	20	23	43
Daniel Brière	50	19	24	43
Geoff Sanderson	48	19	13	32
Ron Francis	55	18	45	63
Brian Gionta	53	18	12	30
John LeClair	52	18	21	39
Yanic Perreault	32	18	17	35
Tomas Plekanec	68	18	26	44
Joe Sakic	32	18	25	43

PENALTY MINUTES • MINUTES DE PÉNALITÉ

	GP	PIM
	PJ	PUN
Tie Domi	47	148
Donald Brashear	46	146
Darcy Tucker	55	143
Eric Cairns	26	136
Adam Mair	44	135
Hal Gill	78	128
Craig Berube	29	123
Colton Orr	30	123
Chris Gratton	56	118
Scott Mellanby	41	117
Chris Simon	32	115
Shayne Corson	34	111
Sean O'Donnell	35	110
Andrew Peters	23	109
Paul Laus	25	106
Jason Wiemer	31	105
Brad May	40	105
Lyle Odelein	42	98
Mats Sundin	70	97
Rob Ray	47	96

ASSISTS • AIDES

	GP	G	A	Pts
	PJ	B	A	Pts
Adam Oates	46	10	49	59
Jaromir Jagr	78	44	46	90
Ron Francis	55	18	45	63
Mark Recchi	77	14	40	54
Mats Sundin	70	24	40	64
Alex Kovalev	70	21	38	59
Marc Savard	47	6	33	39
Rod Brind'Amour	62	16	32	48
Andrei Markov	72	13	31	44
Ray Bourque	38	12	30	42
Martin St. Louis	54	15	30	45
Eric Lindros	43	25	29	54
Alexander Mogilny	37	15	29	44
Patrice Bergeron	64	20	28	48
Joe Juneau	44	7	28	35
Tomas Kaberle	73	1	28	29
Phil Kessel	57	26	28	54
Saku Koivu	61	9	28	37
Derek Roy	50	15	28	43
Joe Thornton	49	14	28	42
Sergei Gonchar	57	10	27	37
Mark Messier	38	16	27	43
Martin Rucinsky	51	12	27	39

POINTS

	GP	G	A	Pts
	PJ	B	A	Pts
Jaromir Jagr	78	44	46	90
Mats Sundin	70	24	40	64
Ron Francis	55	18	45	63
Alex Kovalev	70	21	38	59
Adam Oates	46	10	49	59
Phil Kessel	57	26	28	54
Eric Lindros	43	25	29	54
Mark Recchi	77	14	40	54
Patrice Bergeron	64	20	28	48
Rod Brind'Amour	62	16	32	48
Martin St. Louis	54	15	30	45
Andrei Markov	72	13	31	44
Alexander Mogilny	37	15	29	44
Tomas Plekanec	68	18	26	44
Daniel Brière	50	19	24	43
Mark Messier	38	16	27	43
Derek Roy	50	15	28	43
Joe Sakic	32	18	25	43
Thomas Vanek	58	20	23	43
Ray Bourque	38	12	30	42
Ilya Kovalchuk	38	26	16	42
Vincent Lecavalier	55	21	21	42
Joe Thornton	49	14	28	42

WINS • VICTOIRES

	GP	W	L	T/OT
	PJ	V	D	N/DP
Martin Brodeur	69	37	24	7
Dominik Hasek	39	24	9	5
Tim Thomas	36	23	11	2
Carey Price	34	20	8	4
Ryan Miller	44	18	21	4
Roberto Luongo	32	16	15	1
Sean Burke	29	15	10	2
Ron Hextall	19	15	3	1
Curtis Joseph	31	15	15	1
Henrik Lundqvist	37	15	18	3
Mike Richter	25	15	8	2
Cam Ward	27	15	8	3
Martin Biron	31	14	10	4
Marc-André Fleury	29	13	9	2
Patrick Roy	22	13	7	2
Jocelyn Thibault	24	13	7	3
Tom Barrasso	17	12	2	3
Olaf Kolzig	32	11	14	3
Andy Moog	17	11	4	1
James Reimer	20	11	5	2

GOALS-AGAINST AVERAGE (MINIMUM 10 GAMES PLAYED) • MOYENNE DE BUTS CONTRE (MINIMUM DE 10 PARTIES JOUÉES)

	GP	Mins	Avg.	W	L	T/OT
	PJ	Min	Moy	V	D	N/DP
Dominik Hasek	39	2,332	1.49	24	9	5
Tom Barrasso	17	1,034	1.51	12	2	3
Cory Schneider	10	610	1.67	6	3	1
Kirk McLean	11	635	1.70	6	3	1
Jean-Sébastien Giguère	11	667	1.89	7	3	1
Braden Holtby	10	600	1.90	6	3	1
Ben Bishop	13	741	2.02	9	0	3
Tim Thomas	36	2,145	2.07	23	11	2
Steve Mason	16	981	2.08	10	4	2
Henrik Lundqvist	37	2,191	2.11	15	18	3
Martin Brodeur	69	4,094	2.20	37	24	7
Mark Fitzpatrick	15	853	2.25	8	4	2
Miikka Kiprusoff	10	576	2.29	7	2	0
Andy Moog	17	914	2.30	11	4	1
Mike Vernon	11	674	2.31	4	4	3
Tuukka Rask	21	1,206	2.34	8	7	4
Cam Ward	27	1,553	2.36	15	8	3
Ron Hextall	19	1,141	2.37	15	3	1
Carey Price	34	2,024	2.37	20	8	4
Daren Puppa	14	777	2.39	8	5	1
Jonas Gustavsson	10	587	2.45	4	5	0
Brent Johnson	14	695	2.50	8	3	1
Patrick Roy	22	1,296	2.50	13	7	2
Chris Osgood	15	905	2.52	5	7	3
Mike Richter	25	1,519	2.53	15	8	2

1992-93

10/10/92	@ QUÉ	9-2 L
10/12/92	@ BOS	6-3 L
11/11/92	vs. QUÉ	7-2 L
11/15/92	@ PHI	7-2 L
12/23/92	vs. CHI	4-2 L
1/2/93	vs. BUF	7-2 L
1/10/93	vs. SJ	3-2 W
1/21/93	@ MIN	7-2 L
2/9/93	@ PHI	8-1 L
2/22/93	@ WPG	6-3 L
4/7/93	vs. HFD	6-1 L
4/10/93	@ NYI	5-3 W

1993-94

10/23/93	@ NYI	5-5 T
11/3/93	@ EDM	7-5 W
11/5/93	@ WPG	7-6 W
11/17/93	vs. NYI	8-1 L
12/6/93	vs. CGY	6-1 L
1/11/94	vs. NJ	7-1 L
1/15/94	@ CGY	10-0 L
2/26/94	vs. STL	11-1 L
2/28/94	vs. TOR	4-1 L
4/9/94	@ WSH	8-4 L

1994-95

1/30/95	@ NYR	6-2 L
2/23/95	vs. WSH	5-5 T
3/26/95	vs. OUE	11-4 L
3/26/95	vs. OUE	11-4 L
3/30/95	@ BUF	7-0 L
4/2/95	@ OUE	7-5 L
4/3/95	vs. MTL	5-4 L

1995-96

10/15/95	@ TB	7-4 W
11/2/95	@ HFD	5-0 W
11/28/95	@ PIT	7-2 L
12/2/95	vs. NYR	4-2 L
1/11/96	@ WSH	6-1 L
2/20/96	@ STL	7-1 W
3/21/96	@ BOS	3-1 L

1996-97

11/2/96	@ PIT	7-3 L
2/26/97	vs. PHI	8-5 L
3/14/97	vs. NYR	4-3 L (OT)

1997-98

10/22/97	@ TOR	6-2 W
1/10/98	@ COL	3-3 T
3/22/98	vs. ANA	5-2 L
4/7/98	vs. BOS	4-2 L

1998-99

11/7/98	vs. WSH	8-5 L
3/4/99	@ PHI	5-0 W
3/8/99	vs. TB	9-3 W
3/30/99	@ PIT	6-4 W
4/7/99	@ TOR	4-2 L

1999-2000

11/26/99	@ PIT	5-0 L
1/8/00	vs. BUF	7-4 L
3/17/00	@ EDM	4-2 L

2000-01

10/21/00	vs. ATL	6-6 T
10/21/00	vs. ATL	6-6 T
11/18/00	vs. FLA	5-2 W
12/27/00	vs. WSH	5-1 L
1/4/01	vs. TB	8-3 W
1/6/01	vs. MTL	4-3 W
1/14/01	@ EDM	4-1 L
1/16/01	vs. LA	7-6 L (OT)
3/1/01	vs. SJ	8-4 W
3/14/01	vs. ATL	8-1 W
3/18/01	@ DAL	5-1 L

2001-02

10/16/01	@ PIT	5-2 L
10/27/01	vs. STL	4-1 W
11/13/01	@ WSH	11-5 W
12/13/01	vs. PHX	6-0 W
12/31/01	vs. CHI	5-4 L (OT)

2002-03

11/6/02	@ COL	5-2 W
11/23/02	vs. CBI	5-2 W
1/2/03	vs. ATL	8-1 W
1/27/03	@ DAL	5-3 L
3/16/03	@ DET	6-2 L

Owen Nolan
Vladimir Ruzicka
Andrei Kovalenko
Eric Lindros
Steve Larmer
Alexander Mogilny
Bob Kudelski
Russ Courtnall
Kevin Dineen
Thomas Steen
Michael Nylander
Laurie Boschman

Sylvain Turgeon
Derek King
Alexei Yashin
Bob Kudelski
Pierre Turgeon
Gary Roberts
Bernie Nicholls
Robert Reichel
Brendan Shanahan
Wendell Clark
Todd Kryger

Adam Graves
Alexei Yashin
Alexandre Daigle
Scott Young
Donald Audette
Owen Nolan
Steve Larouche

Dan Quinn
Daniel Alfredsson
Markus Naslund
Pat Verbeek
Peter Bondra
Alexei Yashin
Rick Tocchet

Jaromir Jagr
John LeClair
Adam Graves

Shawn McEachern
Alexei Yashin
Teemu Selanne
Steve Heinze

Peter Bondra
Alexei Yashin
Magnus Arvedson
Sami Salo
Yanic Perreault (4)

Jaromir Jagr
Miroslav Satan
Boyd Devereaux

Andreas Dackell
Donald Audette
Marian Hossa
Peter Bondra (4)
Radek Bonk
Alexei Yashin
Ryan Smyth
Bryan Smolinski
Daniel Alfredsson
Martin Havlat
Brett Hull

Toby Petersen
Daniel Alfredsson
Daniel Alfredsson
Martin Havlat
Eric Daze

Marian Hossa
Marian Hossa
Marian Hossa (4)
Martin Havlat
Brett Hull

2003-04

2/22/04	@ PIT	6-3 W
3/16/04	@ MIN	5-2 L

2004-05[†]

10/29/05	@ TOR	8-0 W
11/2/05	@ BUF	10-4 W
12/5/05	@ FLA	6-3 W
1/2/06	@ ATL	8-3 L
1/14/06	@ EDM	5-3 W

2006-07

10/26/06	vs. TOR	7-2 W
11/8/06	@ ATL	5-4 L
11/24/06	@ FLA	6-4 W
12/14/06	@ NSH	6-0 L
12/19/06	vs. BOS	7-2 L
1/3/07	vs. BUF	6-3 W

2007-08

11/1/07	vs. ATL	6-4 W
12/29/07	vs. WSH	8-6 L
12/29/07	vs. WSH	8-6 L
1/24/08	@ TB	8-4 W
2/9/08	vs. MTL	6-1 W
2/12/08	@ BUF	5-1 L
3/1/08	vs. BOS	4-1 W
3/16/08	@ CAR	5-1 L
4/3/08	@ TOR	8-2 W

2008-09

11/11/08	@ MTL	4-0 L
12/6/08	vs. PIT	3-2 W
12/27/08	@ CGY	6-3 L
2/1/09	@ WSH	7-4 L
3/3/09	vs. CGY	6-3 L
4/11/09	@ TOR	5-2 L

2009-10

10/15/09	vs. TB	7-1 W
12/12/09	vs. CAR	4-2 W
12/23/09	@ PIT	8-2 L
1/3/10	vs. PHI	7-4 W
1/18/10	@ BOS	5-1 W
2/11/10	vs. WSH	6-5 W
3/20/10	@ DAL	5-4 L
4/10/10	vs. BUF	5-2 L

2010-11

10/22/10	@ BUF	4-2 W
11/17/10	@ CAR	7-1 L
12/5/10	@ NYR	3-1 W
1/11/11	@ BOS	6-0 L
2/2/11	vs. DET	7-5 L

2011-12

10/8/11	@ TOR	6-5 L
1/7/12	@ PHI	3-2 L (OT)
2/4/12	@ TB	4-0 W
3/6/12	@ TB	7-3 W
3/23/12	@ MTL	5-1 L

2012-13

None/Aucun

2013-14

10/15/13	@ PHX	4-3 W (OT)
10/29/13	@ CHI	6-5 L
12/21/13	vs. PHX	4-3 L (OT)
2/1/14	@ TOR	6-3 L
2/27/14	vs. DET	6-1 L
4/4/14	vs. MTL	7-4 L

2014-15

12/29/14	vs. BUF	5-2 W
3/28/15	@ TOR	4-3 L (OT)

2015-16

10/24/15	vs. ARI	4-1 L
11/28/15	@ ARI	4-3 L
12/29/15	@ BOS	7-3 L
2/2/16	@ PIT	6-5 L
2/27/16	@ CGY	6-4 W

2016-17

10/12/16	vs. TOR	5-4 W (OT)
10/17/16	@ DET	5-1 L
11/29/16	vs. BUF	5-4 L
12/5/16	@ PIT	8-5 L
2/27/17	@ TB	5-1 L

Martin Havlat
Marian Gaborik

Dany Heatley (4)
Daniel Alfredsson (4),
Martin Havlat (4)
Brandon Bochenski
Vyacheslav Kozlov
Marc-André Bergeron

Dany Heatley
Vyacheslav Kozlov
Dany Heatley
Steve Sullivan
Marco Sturm
Dany Heatley

Ilya Kovalchuk
Mike Fisher
Alexander Ovechkin (4)
Daniel Alfredsson
Jason Spezza
Thomas Vanek
Dany Heatley
Joe Corvo
Antoine Vermette

Christopher Higgins
Jason Spezza
Rene Bourque
Alexander Ovechkin
David Moss
Boyd Devereaux

Milan Michalek
Alex Kovalev
Evgeni Malkin
Alex Kovalev (4)
Daniel Alfredsson
Alexander Semin
Jason Spezza
Thomas Vanek (4)

Daniel Alfredsson
Eric Staal
Chris Kelly
Patrice Bergeron
Johan Franzen (5)

Phil Kessel
Danny Briere
Jason Spezza
Milan Michalek
Erik Cole

Jason Spezza
Jonathan Toews
Antoine Vermette
Phil Kessel
Johan Franzen
Max Pacioretty

BoBBY Ryan
Tyler Bozak

Mikkel Boedker
Mikkel Boedker
Jimmy Hayes
Sidney Crosby
Mika Zibanejad

Auston Matthews (4)
Mike Green
Mike Hoffman
Bryan Rust
Nikita Kucherov

Legend • Légende | Bold denotes Ottawa/En caractère gras : Ottawa | † Season cancelled/Saison annulée

1992-93

11/13/92 @ TB 1-0 L
4/4/93 vs. VAN 3-0 L

1993-94

12/30/93 vs. TB 3-0 L
1/15/94 @ CGY 0-10 L
1/31/94 vs. CHI 1-0 L
2/18/94 @ NYR 3-0 L
2/19/94 @ NYI 4-0 L
3/15/94 @ LA 7-0 L
4/11/94 vs. PIT 4-0 L
4/13/94 vs. BOS 8-0 L

1994-95

2/6/95 vs. PHI 3-0 W
2/15/95 @ FLA 2-0 L
2/27/95 vs. BOS 2-0 L
3/21/95 @ WSH 1-0 L
3/30/95 @ BUF 7-0 L
4/5/95 vs. NJ 2-0 L

1995-96

11/2/95 @ HFD 5-0 W
11/19/95 @ BUF 6-0 L
12/31/95 vs. TB 3-0 L
1/17/96 vs. MTL 3-0 L
3/15/96 vs. VAN 2-0 W
3/17/96 vs. TB 5-0 W
3/29/96 @ WSH 5-0 L

1996-97

11/10/96 @ CHI 2-0 L
11/13/96 vs. EDM 4-0 L
11/29/96 @ BUF 3-0 L
12/15/96 vs. DAL 4-0 L
12/23/96 @ MTL 6-0 W
1/3/97 vs. NJ 1-0 L
1/9/97 vs. COL 2-0 L
3/6/97 @ SJ 2-0 L
3/25/97 @ TB 5-0 L
4/2/97 @ BUF 2-0 W
4/3/97 vs. WSH 4-0 W
4/12/97 vs. BUF 1-0 W

1997-98

10/7/97 @ SJ 1-0 W
11/11/97 @ PHI 1-0 L
11/20/97 vs. PIT 2-0 L
11/22/97 vs. EDM 1-0 L
12/6/97 vs. BUF 3-0 W
12/27/97 @ WSH 3-0 W
12/31/97 @ BUF 3-0 L
1/1/98 @ BOS 0-0 T
1/7/98 @ DAL 2-0 W
1/13/98 @ WSH 4-0 L
1/20/98 @ PIT 0-0 T
2/2/98 vs. NJ 1-0 L
2/4/98 @ NJ 2-0 L
3/14/98 vs. WSH 4-0 W
4/5/98 @ BUF 1-0 W
4/16/98 vs. MTL 2-0 L

1998-99

12/12/98 vs. PHX 2-0 L
1/2/99 vs. NJ 6-0 W
1/6/99 @ DET 2-0 W
1/18/99 vs. PHI 5-0 L
2/1/99 @ VAN 1-0 W
2/18/99 vs. BOS 2-0 W
3/4/99 @ PHI 5-0 W
3/10/99 @ NYR 3-0 W
3/15/99 @ LA 4-0 L
3/24/99 vs. BOS 3-0 L
4/12/99 vs. FLA 2-0 L

Pat Jablonski
Kay Whitmore

Darren Poppa
Andrei Treflov
Ed Belfour
Mike Richter
Ron Hextall
Kelly Hrudey
Tom Barrasso
Vincent Riendeau

Don Beaupré
Mark Fitzpatrick
Blaine Lacher
Jim Carey
Dominik Hasek
Martin Brodeur

Don Beaupré
Dominik Hasek
Daren Poppa
Jocelyn Thibault
Damian Rhodes
Damian Rhodes
Jim Carey

Ed Belfour
Curtis Joseph
Dominik Hasek
Andy Moog

Damian Rhodes
Martin Brodeur
Patrick Roy
Ed Belfour
Rick Tabaracci
Ron Tugnutt
Ron Tugnutt
Ron Tugnutt

Damian Rhodes
Ron Hextall
Tom Barrasso
Curtis Joseph
Ron Tugnutt
Ron Tugnutt
Dominik Hasek
Damian Rhodes/Byron Dafee
Damian Rhodes
Oleg Kolzig

Damian Rhodes/Tom Barrasso
Martin Brodeur
Martin Brodeur
Ron Tugnutt
Damian Rhodes
Andy Moog

Nicolai Khabibulin
Damian Rhodes
Ron Tugnutt
John Vanbiesbrouck
Ron Tugnutt
Ron Tugnutt
Damian Rhodes
Damian Rhodes
Stéphane Fiset
Byron Dafee
Kirk McLean

1999-2000

10/2/99 @ PHI 3-0 W
10/23/99 vs. BUF 4-0 W
10/30/99 vs. FLA 5-0 W
11/26/99 @ PIT 5-0 L
12/8/99 @ BUF 0-0 T
1/12/00 @ ANA 2-0 W
1/28/00 @ BUF 1-0 L
3/9/00 vs. PIT 7-0 W
4/4/00 vs. WSH 4-0 W

2000-01

10/14/00 @ TOR 4-0 W
10/27/00 @ TB 6-0 W
11/12/00 @ CAR 4-0 L
11/16/00 vs. CAR 1-0 L
12/3/00 @ CAR 2-0 W
12/8/00 vs. MTL 1-0 W
12/16/00 vs. NYI 6-0 W
12/29/00 @ BUF 2-0 L
1/20/01 vs. TB 3-0 W
2/18/01 vs. MTL 4-0 W
2/19/01 @ BUF 2-0 L
2/24/01 vs. VAN 3-0 W
3/24/01 @ NSH 4-0 W

2001-02

10/10/01 @ FLA 2-0 W
10/18/01 vs. PIT 3-0 L
11/3/01 vs. BUF 3-0 W
11/8/01 vs. COL 1-0 W
11/20/01 vs. VAN 3-0 W
12/13/01 vs. PHX 6-0 W
12/15/01 vs. NJ 2-0 L
12/22/01 @ NJ 1-0 W
12/28/02 @ NYR 3-0 W
3/17/02 vs. FLA 2-0 W
4/5/02 @ WSH 0-0 T
4/11/02 vs. BOS 4-0 W

2002-03

11/25/02 vs. TOR 2-0 W
12/4/02 @ CHI 1-0 L
12/18/02 @ NJ 3-0 W
1/9/03 @ CGY 1-0 W
1/11/03 @ EDM 2-0 W
1/14/03 vs. TB 7-0 W
1/30/03 @ LA 3-0 L
2/12/03 @ PIT 3-0 W
2/13/03 vs. EDM 2-0 W
2/22/03 vs. NSH 4-0 W
2/25/03 vs. MIN 3-0 L

2003-04

10/17/03 @ ANA 3-0 W
11/8/03 vs. NJ 1-0 L
12/3/03 @ FLA 4-0 W
12/30/03 @ BOS 3-0 W
1/1/04 vs. NYI 1-0 W
1/13/04 @ NJ 4-0 W
1/17/04 vs. BOS 4-0 W
3/18/04 vs. COL 2-0 W
3/25/04 @ MTL 4-0 W
4/3/04 vs. TOR 6-0 L

2004-05

3-0 W
4-0 W
5-0 W
5-0 L
0-0 T
2-0 W
1-0 L
7-0 W
4-0 W

Patrick Lalime**Ron Tugnutt****Ron Tugnutt**

Tom Barrasso

Ron Tugnutt/Martin Biron**Ron Tugnutt**

Martin Biron

Patrick Lalime**Patrick Lalime****Patrick Lalime****Jani Hurme**

Arturs Irbe

Arturs Irbe

Patrick Lalime**Patrick Lalime****Patrick Lalime**

Dominik Hasek

Jani Hurme**Patrick Lalime**

Dominik Hasek

Patrick Lalime**Patrick Lalime****Patrick Lalime****Patrick Lalime****Jani Hurme**

Johan Hedberg

Patrick Lalime**Patrick Lalime****Patrick Lalime****Patrick Lalime**

Martin Brodeur

Jani Hurme**Patrick Lalime****Patrick Lalime****Patrick Lalime**/Olaf Kolzig**Jani Hurme****Patrick Lalime**

Jocelyn Thibault

Patrick Lalime**Patrick Lalime****Patrick Lalime****Patrick Lalime**

Jamie Storr

Patrick Lalime**Patrick Lalime****Patrick Lalime**

Dwayne Roloson

Patrick Lalime

Martin Brodeur

Matin Prusek**Matin Prusek****Patrick Lalime****Patrick Lalime****Matin Prusek****Patrick Lalime****Patrick Lalime**

Ed Belfour

2005-06

10/8/05	vs. BUF	5-0 W
10/29/05	@ TOR	8-0 W
11/5/05	vs. NYI	6-0 W
11/29/05	vs. MTL	4-0 W
12/1/05	@ BOS	3-0 L
12/15/05	vs. DAL	2-0 L
1/12/06	vs. SJ	2-0 L
1/21/06	vs. TOR	7-0 W
1/26/06	vs. MTL	3-0 W
1/30/06	vs. BOS	5-0 L
3/6/06	@ TB	4-0 W
3/19/06	@ NJ	4-0 W
4/1/06	vs. WSH	1-0 L

2006-07

10/5/06	vs. TOR	6-0 L
10/12/06	vs. CGY	1-0 L
11/30/06	vs. FLA	6-0 W
12/4/06	@ NSH	6-0 L
12/27/06	vs. NYI	2-0 W
12/29/06	vs. NYR	1-0 W
1/20/07	@ BOS	3-0 W
2/14/07	vs. FLA	4-0 W
2/28/07	vs. CAR	2-0 W

2007-08

10/6/07	vs. NYR	2-0 W
11/17/07	@ TOR	3-0 L
12/12/07	@ CAR	6-0 W
1/19/08	vs. TB	2-0 L
2/25/08	vs. TOR	5-0 L
2/26/08	@ BOS	4-0 L
3/6/08	@ LA	2-0 L
3/13/08	@ MTL	3-0 W
3/29/08	@ BOS	4-0 L
4/1/08	vs. MTL	3-0 L

2008-09

11/11/08	@ MTL	4-0 L
12/10/08	@ CHI	2-0 L
12/13/08	vs. TB	2-0 W
12/28/08	@ VAN	3-0 L
1/10/09	vs. NYR	2-0 L
1/30/09	@ CBJ	1-0 L
2/3/09	vs. LA	1-0 L
2/16/09	@ NSH	2-0 W
3/29/09	@ TB	3-0 W

2009-10

12/10/09	@ PHI	2-0 W
12/16/09	vs. BUF	2-0 W
12/21/09	vs. BOS	2-0 L
1/9/10	vs. FLA	3-0 L
1/14/10	@ NYR	2-0 W
1/26/10	vs. NJ	3-0 W
2/6/10	@ TOR	5-0 L
3/11/10	@ CGY	2-0 L
3/22/10	@ MTL	2-0 W
3/23/10	vs. PHI	2-0 W

2010-11

10/23/10	vs. MTL	3-0 L
10/30/10	vs. BOS	4-0 L
11/13/10	@ BOS	2-0 W
11/27/10	vs. TOR	3-0 W
12/2/10	vs. SJ	4-0 L
12/4/10	vs. BUF	1-0 SOL
12/29/10	vs. CAR	4-0 L
1/11/11	@ BOS	6-0 L
2/19/11	@ TOR	1-0 SOW
3/1/11	vs. BOS	1-0 L
3/25/11	vs. WSH	2-0 W

Dominik Hasek

Dominik Hasek

Dominik Hasek

Ray Emery

Hannu Toivonen

Marty Turco

Evgeni Nabakov

Dominik Hasek

Dominik Hasek

Tim Thomas

Ray Emery

Ray Emery

Brent Johnson

Andrew Raycroft

Miikka Kiprusoff

Ray Emery

Chris Mason

Ray Emery

Ray Emery

Ray Emery

Martin Gerber

Ray Emery

Martin Gerber

Vesa Toskala

Ray Emery/Martin Gerber

Johan Holmqvist

Vesa Toskala

Tim Thomas

Erik Ersberg

Martin Gerber

Tim Thomas

Carey Price

Carey Price

Cristobal Huet

Martin Gerber

Curtis Sanford

Henrik Lundqvist

Steve Mason

Jonathan Quick

Alex Auld

Brian Elliott

Brian Elliott

Brian Elliott

Tim Thomas

Tomas Vokoun

Mike Brodeur

Brian Elliott

Jean-Sébastien Giguère

Miikka Kiprusoff

Brian Elliott

Brian Elliott

Carey Price

Tim Thomas

Brian Elliott

Brian Elliott

Antti Niemi

Brian Elliott/Ryan Miller

Cam Ward

Tim Thomas

Craig Anderson/James Reimer

Tuukka Rask

Craig Anderson

2011-12

1/12/12	@ NYR	3-0 W
1/16/12	vs. WPG	2-0 L
2/4/12	vs. TOR	5-0 L
2/14/12	@ TB	4-0 W
2/20/12	@ NYI	6-0 W
2/28/12	@ BOS	1-0 W
3/20/12	vs. NJ	1-0 L

2012-13

1/21/13	vs. FLA	4-0 W
2/1/13	@ CAR	1-0 L
2/9/13	vs. WPG	1-0 L
2/12/13	vs. BUF	2-0 W
2/16/13	@ TOR	3-0 L
3/28/13	vs. NYR	3-0 W
3/30/13	vs. TOR	4-0 L
4/12/13	@ NJ	2-0 W

2013-14

10/4/13	@ BUF	1-0 W
11/12/13	vs. PHI	5-0 L
12/23/13	vs. PIT	5-0 L
12/27/13	@ BOS	5-0 L
1/14/14	@ MIN	3-0 W
1/21/14	@ WSH	2-0 W
4/12/14	vs. TOR	1-0 W

2014-15

10/13/14	@ FLA	1-0 W
11/6/14	vs. MIN	3-0 W
12/17/14	@ NJ	2-0 W
2/25/15	@ ANA	3-0 W
2/26/15	@ LA	1-0 W
4/9/15	@ NYR	3-0 W

2015-16

10/15/15	@ PIT	2-0 L
11/19/15	vs. CBJ	3-0 W
11/21/15	vs. PHI	4-0 W
12/30/15	vs. NJ	3-0 L
1/3/16	@ CHI	3-0 L
1/24/16	vs. NYR	3-0 W
3/12/16	vs. TOR	4-0 W
3/19/16	vs. MTL	5-0 W

2016-17

10/25/16	@ VAN	3-0 W
10/30/16	@ EDM	2-0 W
11/3/16	vs. VAN	1-0 W
11/27/16	@ NYR	2-0 W
12/3/16	vs. FLA	2-0 W
1/7/17	vs. WSH	1-0 L
1/19/17	@ CBJ	2-0 W
1/24/17	vs. WSH	3-0 W
2/4/17	@ BUF	4-0 L
2/7/17	vs. STL	6-0 L
2/11/17	vs. NYI	3-0 W
2/16/17	@ NJ	3-0 W
2/24/17	@ CAR	3-0 L
4/4/17	DET	2-0 W

Craig Anderson

Chris Mason

James Reimer

Craig Anderson

Craig Anderson

Robin Lehner

Johan Hedberg

Craig Anderson

Dan Ellis

Al Montoya

Craig Anderson

Ben Scrivens

Ben Bishop

James Reimer

Craig Anderson

Craig Anderson

Steve Mason

Craig Anderson

Tuukka Rask

Robin Lehner

Craig Anderson

Craig Anderson

Craig Anderson

Craig Anderson

Craig Anderson

Andrew Hammond

Andrew Hammond

Andrew Hammond

Andrew Hammond

Marc-André Fleury

Craig Anderson

Craig Anderson

Cory Schneider

Corey Crawford

Craig Anderson

Craig Anderson

Andrew Hammond

Craig Anderson

Craig Anderson

Mike Condon

Craig Anderson

Mike Condon

Braden Holtby

Mike Condon

Mike Condon

Robin Lehner

Jake Allen

Craig Anderson

Mike Condon

Eddie Lack

Craig Anderson

ALL-TIME LEADERS • MENEURS DANS L'HISTOIRE DE L'ÉQUIPE

Games played • Matches disputés

Chris Phillips	1,179
Daniel Alfredsson	1,178
Chris Neil	1,026
Wade Redden	838
Radek Bonk	689
Jason Spezza	686
Mike Fisher	675
Erik Karlsson	556
Chris Kelly	545
Alexei Yashin	504

Goals • Buts

Daniel Alfredsson	426
Jason Spezza	251
Alexei Yashin	218
Marian Hossa	188
Dany Heatley	180
Mike Fisher	167
Radek Bonk	152
Shawn McCachern	142
Erik Karlsson	117
Milan Michalek	115

Assists • Aides

Daniel Alfredsson	682
Jason Spezza	436
Erik Karlsson	359
Wade Redden	309
Alexei Yashin	273
Radek Bonk	247
Chris Phillips	217
Marian Hossa	202
Dany Heatley	182
Mike Fisher	181

Points

Daniel Alfredsson	1,108
Jason Spezza	687
Alexei Yashin	491
Erik Karlsson	456
Wade Redden	410
Radek Bonk	399
Marian Hossa	390
Dany Heatley	362
Mike Fisher	348
Shawn McCachern	304

Penalty minutes • Minutes de pénalité

Chris Neil	2,522
Chris Phillips	756
Dennis Vial	625
Wade Redden	576
Zack Smith	558
Zdeno Chara	554
Mike Fisher	554
Daniel Alfredsson	500
Denny Lambert	467
André Roy	462

Goaltenders GP • PJ gardiens

Craig Anderson	293
Patrick Lalime	283
Damian Rhodes	181
Ron Tugnutt	166
Ray Emery	134
Brian Elliott	130
Martin Gerber	100
Robin Lehner	86
Craig Billington	72
Don Beaupre	71

Wins • Victoires

Craig Anderson	151
Patrick Lalime	146
Ron Tugnutt	72
Ray Emery	71
Damian Rhodes	65
Brian Elliott	59
Martin Gerber	49
Robin Lehner	30
Dominik Hasek	28
Martin Prusek	28

Shutouts • Blanchissages

Patrick Lalime	30
Craig Anderson	24
Ron Tugnutt	13
Damian Rhodes	11
Brian Elliott	9
Ray Emery	8
Mike Condon	5
Dominik Hasek	5
Jani Hurne	5
M. Gerber/A. Hammond	4

TEAM LEADERS BY SEASON • LES MENEURS À CHAQUE SAISON

Season Saison	GP PJ	G B	A A	Pts Pts	PIM PUN					
1992-93	Peluso/Shaw	81	Sylvain Turgeon	25	Norm MacIver	46	Norm MacIver	63	Mike Peluso	318
1993-94	Alexandre Daigle	84	Alexei Yashin	30	Alexei Yashin	49	Alexei Yashin	79	Dennis Vial	214
1994-95	Neckar/Cunneyworth	48	Alexei Yashin	21	Alexei Yashin	23	Alexei Yashin	44	Randy Cunneyworth	68
1995-96	Alfredsson/Neckar	82	Daniel Alfredsson	26	Daniel Alfredsson	35	Daniel Alfredsson	61	Dennis Vial	276
1996-97	Daigle/Redden/Yashin	82	Alexei Yashin	35	Daniel Alfredsson	47	Alexei Yashin	75	Denny Lambert	217
1997-98	Dackell/Yashin	82	Alexei Yashin	33	Alexei Yashin	39	Alexei Yashin	72	Denny Lambert	250
1998-99	Alexei Yashin	82	Alexei Yashin	44	Alexei Yashin	50	Alexei Yashin	94	Chris Murray	65
1999-00	Andreas Dackell	82	Hossa/McCachern	29	Daniel Alfredsson	38	Radek Bonk	60	André Roy	145
2000-01	McCachern/Yashin	82	Alexei Yashin	40	Alexei Yashin	48	Alexei Yashin	88	André Roy	169
2001-02	Radek Bonk	82	Daniel Alfredsson	37	Radek Bonk	45	Daniel Alfredsson	71	Chris Neil	231
2002-03	Arvedsson/Hossa/White	80	Marian Hossa	45	Daniel Alfredsson	51	Marian Hossa	80	Chris Neil	147
2003-04	Neil/Phillips	82	Marian Hossa	36	Daniel Alfredsson	48	Marian Hossa	82	Chris Neil	194
2004-05*	-	-	-	-	-	-	-	-	-	-
2005-06	5 players/joueurs	82	Dany Heatley	50	Jason Spezza	71	Alfredsson/Heatley	103	Chris Neil	204
2006-07	5 players/joueurs	82	Dany Heatley	50	Daniel Alfredsson	58	Dany Heatley	105	Chris Neil	177
2007-08	Donovan/Meszaros/Schubert	82	Dany Heatley	41	Jason Spezza	58	Jason Spezza	92	Chris Neil	199
2008-09	4 players/joueurs	82	Dany Heatley	39	Daniel Alfredsson	50	Daniel Alfredsson	74	Chris Neil	146
2009-10	Phillips/Ruutu	82	Mike Fisher	25	Daniel Alfredsson	51	Daniel Alfredsson	71	Matt Carkner	190
2010-11	Foligno/Phillips	82	Jason Spezza	21	Jason Spezza	36	Jason Spezza	57	Chris Neil	210
2011-12	Cowen/Foligno/Greening	82	Milan Michalek	35	Erik Karlsson	59	Jason Spezza	84	Zenon Konopka	193
2012-13	6 players/joueurs	48	Kyle Turris	12	Sergei Gonchar	24	Kyle Turris	29	Chris Neil	144
2013-14	4 players/joueurs	82	Kyle Turris	26	Erik Karlsson	54	Erik Karlsson	74	Chris Neil	211
2014-15	Erik Karlsson/Kyle Turris	82	Mike Hoffman	27	Erik Karlsson	45	Erik Karlsson	66	Mark Borowicki	107
2015-16	Erik Karlsson/J-G Pageau	82	Mike Hoffman	29	Erik Karlsson	65	Erik Karlsson	82	Chris Neil	165
2016-17	Kelly/Pageau/Pyatt	82	Kyle Turris	27	Erik Karlsson	54	Erik Karlsson	71	Mark Borowicki	154

GOALTENDERS (MIN. 10 GP) • GARDIENS DE BUT (MIN. 10 PJ)

Season Saison	GP PJ	Mins Min	W V	SO BL	Avg. Moy	Sv% %Ar						
1992-93	Peter Sidorkiewicz	64	Peter Sidorkiewicz	3,388	Peter Sidorkiewicz	8	none/aucun	0	Daniel Berthiaume	4.30	Daniel Berthiaume	.871
1993-94	Craig Billington	63	Craig Billington	3,319	Craig Billington	11	none/aucun	0	Darrin Madeley	4.36	Darrin Madeley	.868
1994-95	Don Beaupre	38	Don Beaupre	2,161	Don Beaupre	8	Don Beaupre	1	Don Beaupre	3.36	Darrin Madeley	.898
1995-96	Damian Rhodes	36	Damian Rhodes	2,123	Damian Rhodes	10	Damian Rhodes	2	Damian Rhodes	2.77	Damian Rhodes	.906
1996-97	Damian Rhodes	50	Damian Rhodes	2,934	Ron Tugnutt	17	Ron Tugnutt	3	Damian Rhodes	2.72	Ron Tugnutt	.895
1997-98	Damian Rhodes	50	Damian Rhodes	2,743	Damian Rhodes	19	Damian Rhodes	5	Ron Tugnutt	2.25	Damian Rhodes	.907
1998-99	Damian Rhodes	45	Ron Tugnutt	2,508	Rhodes/Tugnutt	22	Rhodes/Tugnutt	3	Ron Tugnutt	1.79*	Ron Tugnutt	.925
1999-00	Ron Tugnutt	44	Ron Tugnutt	2,435	Patrick Lalime	19	Ron Tugnutt	4	Patrick Lalime	2.33	Patrick Lalime	.905
2000-01	Patrick Lalime	60	Patrick Lalime	3,607	Patrick Lalime	36	Patrick Lalime	7	Patrick Lalime	2.35	Patrick Lalime	.914
2001-02	Patrick Lalime	61	Patrick Lalime	3,583	Patrick Lalime	27	Patrick Lalime	7	Lalime/Hurne	2.48	Jani Hurne	.907
2002-03	Patrick Lalime	67	Patrick Lalime	3,943	Patrick Lalime	39	Patrick Lalime	8	Patrick Lalime	2.16	Lalime/Prusek	.911
2003-04	Patrick Lalime	57	Patrick Lalime	3,324	Patrick Lalime	25	Patrick Lalime	5	Martin Prusek	2.12	Martin Prusek	.917
2004-05*	-	-	-	-	-	-	-	-	-	-	-	-
2005-06	Dominik Hasek	43	Dominik Hasek	2,584	Dominik Hasek	28	Dominik Hasek	5	Dominik Hasek	2.09	Dominik Hasek	.925
2006-07	Ray Emery	58	Ray Emery	3,351	Ray Emery	33	Ray Emery	5	Ray Emery	2.47	Ray Emery	.918
2007-08	Martin Gerber	57	Martin Gerber	3,197	Martin Gerber	30	Martin Gerber	2	Martin Gerber	2.72	Martin Gerber	.910
2008-09	Alex Auld	43	Alex Auld	2,449	Auld/Elliott	16	Auld/Elliott/Gerber	1	Alex Auld	2.47	Alex Auld	.911
2009-10	Brian Elliott	55	Brian Elliott	3,038	Brian Elliott	29	Brian Elliott	5	Brian Elliott	2.57	Brian Elliott	.909
2010-11	Brian Elliott	43	Brian Elliott	2,293	Brian Elliott	13	Craig Anderson	3	Craig Anderson	2.05	Craig Anderson	.939
2011-12	Craig Anderson	63	Craig Anderson	3,492	Craig Anderson	33	Craig Anderson	3	Ben Bishop	2.48	Craig Anderson	.935
2012-13	Craig Anderson	24	Craig Anderson	1,421	Craig Anderson	12	Craig Anderson	3	Craig Anderson	1.69*	Craig Anderson	.941*
2013-14	Craig Anderson	33	Craig Anderson	3,000	Craig Anderson	25	Craig Anderson	4	Craig Anderson	3.00	Robin Lehner	.913
2014-15	Craig Anderson	55	Craig Anderson	2,093	Andrew Hammond	20	Anderson/Hammond	3	Andrew Hammond	1.79*	Andrew Hammond	.941*
2015-16	Craig Anderson	60	Craig Anderson	3,478	Craig Anderson	31	Craig Anderson	4	Andrew Hammond	2.78	Craig Anderson	.916
2016-17	Anderson/Condon	40	Craig Anderson	2,422	Craig Anderson	25	Anderson/Condon	5	Craig Anderson	2.28	Craig Anderson	.926

Legend • Légende | * No. 1 in the NHL/Milleur dans la ligue

‡ Season cancelled/Saison annulée

SENATORS ALL-TIME ROSTER AND SCORING • LES SÉNATEURS EN CARRIÈRE

Players Joueurs	GP PJ	G B	A A	Pts Pts	PIM PUN	Season(s) with Ottawa Saison(s) avec Ottawa	Players Joueurs	GP PJ	G B	A A	Pts Pts	PIM PUN	Season(s) with Ottawa Saison(s) avec Ottawa
Daniel Alfredsson	1,178	426	682	1,108	500	1995-96 to/à 2012-13	Kaspars Daugavins	85	6	8	14	21	2009-10, 2011-12 to/à 2012-13
Craig Anderson	293	0	8	8	10	2010-11 to/à 2016-17	Evgeny Davydov	43	6	9	15	38	1993-94 to/à 1994-95
Dave Archibald	135	27	20	47	83	1992-93 to/à 1995-96	Pavol Demitra	59	12	14	26	10	1993-94 to/à 1995-96
Derek Armstrong	9	2	0	2	9	1997-98	Greg de Vries	13	0	1	1	6	2003-04
Tyler Arason	19	0	4	4	4	2005-06	Chris DiDomenico	3	0	0	0	6	2016-17
Magnus Arvedson	393	92	118	210	229	1997-98 to/à 2002-03	Gord Dineen	109	2	25	27	119	1992-93 to/à 1993-94
Blair Atcheynum	4	0	1	1	0	1992-93	Kevin Dineen	67	4	8	12	57	1999-00
Alex Auld	57	0	0	0	2	2008-09, 2011-12	Bob Dollas	1	0	0	0	0	1999-00
Casey Bailey	7	0	0	0	0	2016-17	Ted Donato	13	3	2	5	10	1998-99
Jamie Baker	76	19	29	48	54	1992-93	Shean Donovan	177	12	15	27	147	2007-08 to/à 2009-10
Chris Bala	6	0	1	1	0	2001-02	Chris Driedger	3	0	0	0	0	2014-15 to/à 2016-17
Mike Bales	22	0	0	0	2	1994-95 to/à 1996-97	Ted Drury	42	9	7	16	54	1995-96
Tom Barrasso	7	0	0	0	0	1999-00	Steve Duchesne	140	31	52	83	80	1995-96 to/à 1996-97
Cody Bass	34	2	2	4	34	2007-08 to/à 2010-11	Ryan Dzingel	111	17	24	41	41	2015-16 to/à 2016-17
Don Beaupré	71	0	2	2	27	1994-95 to/à 1995-96	David Dziurzynski	26	3	3	6	22	2012-13, 2015-16
Brendan Bell	53	6	15	21	24	2008-09	Patrick Eaves	157	38	33	71	64	2005-06 to/à 2007-08
Andre Benoit	41	3	8	11	14	2010-11, 2012-13	Brian Elliott	130	0	1	1	0	2007-08 to/à 2010-11
Bill Berg	44	2	2	4	28	1998-99	Pat Elynuik	70	4	9	13	67	1994-95 to/à 1995-96
Daniel Berthiaume	26	0	1	1	2	1992-93 to/à 1993-94	Nelson Emerson	3	1	1	2	2	1998-99
Radim Bicanek	35	0	1	1	12	1994-95, 1996-97 to/à 1998-99	Ray Emery	134	0	2	2	40	2002-03 to/à 2007-08
Craig Billington	72	0	0	0	10	1993-94 to/à 1994-95	John Emmons	51	1	1	2	26	1999-00 to/à 2000-01
Ben Bishop	23	0	0	0	2	2011-12 to/à 2012-13	Andreas Englund	5	0	0	0	2	2016-17
Mike Blunden	2	0	0	0	4	2016-17	Pat Falloon	28	3	3	6	8	1997-98
Brandon Bochenski	20	6	7	13	14	2005-06	Nikita Filatov	9	0	1	1	4	2011-12
Danny Bois	1	0	0	0	7	2006-07	Dmitri Filimonov	30	1	4	5	18	1993-94
Claude Boivin	18	1	1	2	44	1993-94 to/à 1994-95	Mike Fisher	675	167	181	348	554	1999-00 to/à 2010-11
Peter Bondra	23	5	9	14	16	2003-04	Nick Foligno	351	61	87	148	299	2007-08 to/à 2011-12
Radek Bonk	689	152	247	399	401	1994-95 to/à 2003-04	Colin Forbes	84	2	6	8	43	1999-00 to/à 2000-01
Dennis Bonvie	12	0	0	0	29	2002-03	Marc Fortier	10	0	1	1	6	1992-93
Mark Borowicki	217	4	13	17	436	2011-12 to/à 2016-17	Mike Fountain	2	0	0	0	0	1999-00 to/à 2000-01
Laurie Boschman	70	9	7	16	101	1992-93	Mark Freer	63	10	14	24	39	1992-93
Phil Bourque	62	7	7	14	34	1993-94 to/à 1995-96	Sean Gagnon	5	0	0	0	13	2000-01
Neil Brady	55	7	17	24	57	1992-93	Bruce Gardiner	191	22	32	54	146	1996-97 to/à 1999-00
Derick Brassard	81	14	25	39	24	2016-17	Rob Gaudreau	88	13	14	27	23	1994-95 to/à 1995-96
Mike Brodeur	7	0	0	0	0	2009-10 to/à 2010-11	Martin Gerber	100	0	3	3	12	2006-07 to/à 2008-09
Benoit Brunet	13	5	3	8	0	2001-02	Matt Gilroy	14	1	2	3	2	2011-12
Robert Burakovsky	23	2	3	5	6	1993-94	Brian Glynn	48	2	13	15	41	1993-94
Alexandre Burrows	20	6	5	11	9	2016-17	Erich Goldman	1	0	0	0	0	1999-00
Bobby Butler	94	16	21	37	22	2009-10 to/à 2011-12	Scott Gomez	13	0	1	1	2	2015-16
Vlacheslav Butsayev	5	0	1	1	2	1998-99 to/à 1999-00	Sergei Gonchar	186	15	76	91	101	2010-11 to/à 2012-13
Chris Campoli	150	12	33	45	62	2008-09 to/à 2010-11	Derek Grant	25	0	2	2	4	2012-13 to/à 2013-14
Matt Carner	161	4	17	21	359	2008-09 to/à 2011-12	Colin Greening	256	38	49	87	137	2010-11 to/à 2015-16
Cody Ceci	284	20	53	73	58	2013-14 to/à 2016-17	John Gruden	22	0	1	1	12	1998-99 to/à 1999-00
Thomas Chabot	1	0	0	0	0	2016-17	Éric Gryba	165	4	25	29	187	2012-13 to/à 2014-15
Zdeno Chara	299	51	95	146	554	2001-02 to/à 2005-06	Daniel Guérard	2	0	0	0	0	1994-95
Denis Chassé	22	1	4	5	19	1996-97	Per Gustafsson	9	0	1	1	6	1997-98
Jonathan Cheechoo	61	5	9	14	20	2009-10	David Hale	25	1	4	5	6	2010-11
Alex Chiasson	153	19	21	40	112	2014-15 to/à 2015-16	Denis Hamel	52	5	3	8	10	2003-04, 2005-06 to/à 2006-07
Tom Chorske	140	33	22	55	37	1995-96 to/à 1996-97	Andrew Hammond	55	0	1	1	2	2013-14 to/à 2016-17
Ivan Ciernik	29	3	2	5	6	1997-98, 2000-01 to/à 2001-02	Ken Hammond	62	4	4	8	104	1992-93
Tony Cimellaro	2	0	0	0	0	1992-93	Radek Hamr	11	0	0	0	0	1992-93 to/à 1993-94
Joe Cirella	6	0	0	0	4	1995-96	Dave Hannan	34	2	2	4	8	1996-97
Fredrik Claesson	49	3	10	13	6	2015-16 to/à 2016-17	Ben Harpur	11	0	1	1	2	2015-16 to/à 2016-17
Mike Commodore	26	0	2	2	26	2007-08	Dominik Hasek	43	0	0	0	16	2005-06
Mike Comrie	63	16	16	32	30	2006-07, 2008-09	Martin Havlat	298	105	130	235	166	2000-01 to/à 2005-06
Cory Conacher	72	6	19	25	38	2012-13 to/à 2013-14	Dany Heatley	317	180	182	362	324	2005-06 to/à 2008-09
Mike Condon	40	0	0	0	4	2016-17	Ales Hemsky	20	4	13	17	4	2013-14
Erik Condra	299	33	54	87	136	2010-11 to/à 2014-15	Josh Hennessy	20	1	0	1	4	2006-07 to/à 2009-10
Joe Corvo	152	17	57	74	70	2006-07 to/à 2007-08, 2013-14	Chris Herperger	72	4	9	13	43	2001-02
Jared Cowen	249	15	31	46	174	2009-10, 2011-12 to/à 2015-16	Sean Hill	143	9	29	38	134	1994-95 to/à 1997-98
Phil Crowe	43	3	2	5	58	1996-97 to/à 1998-99	Shane Hnidy	189	4	16	20	343	2000-01 to/à 2003-04
Matt Cullen	21	4	4	8	8	2009-10	Mike Hoffman	260	85	89	174	87	2011-12 to/à 2016-17
Randy Cunneyworth	276	36	59	95	360	1994-95 to/à 1997-98	Marian Hossa	467	188	202	390	243	1997-98 to/à 2003-04
Stéphane Da Costa	47	7	4	11	10	2010-11 to/à 2013-14	Bill Huard	89	3	3	6	226	1993-94 to/à 1994-95
Andreas Dackell	401	65	115	180	104	1996-97 to/à 2000-01	Kerry Huffman	114	10	23	33	121	1993-94 to/à 1995-96
Toni Dahlman	22	1	1	2	0	2001-02 to/à 2002-03	Jody Hull	164	18	31	49	34	1992-93, 2001-02 to/à 2003-04
Chris Dahlquist	70	2	8	10	50	1994-95 to/à 1995-96	Jani Hürme	48	0	0	0	17	1999-00 to/à 2001-02
Alexandre Daigle	301	74	98	172	119	1993-94 to/à 1997-98							

SENATORS ALL-TIME ROSTER AND SCORING • LES SÉNATEURS EN CARRIÈRE

Players Joueurs	GP PJ	G B	A A	Pts Pts	PIM PUN	Season(s) with Ottawa Saison(s) avec Ottawa
Tomás Jelínek	49	7	6	13	52	1992-93
Andreas Johansson	69	21	16	37	34	1998-99
Jyrki Jokipakka	3	0	0	0	0	2016-17
Joé Juneau	65	13	24	37	22	1999-00
Alexei Kaigorodov	6	0	1	1	0	2006-07
Erik Karlsson	556	117	339	456	280	2009-10 to/à 2016-17
Matt Kasian	48	2	1	3	110	2012-13 to/à 2013-14
Jarmo Kekäläinen	28	1	5	6	14	1993-94
Ryan Keller	6	0	0	0	0	2009-10
Chris Kelly	545	80	108	188	272	2003-04 to/à 2010-11, 2016-17
Rob Klínghammer	15	0	2	2	2	2011-12
Zenon Konopka	55	3	2	5	193	2011-12
Steve Konroyd	8	0	2	2	2	1993-94
Michael Kostka	15	0	1	1	4	2015-16
Alex Kovalev	131	32	44	76	82	2009-10 to/à 2010-11
Igor Kravchuk	239	19	65	84	74	1997-98 to/à 2000-01
Filip Kuba	261	14	102	116	98	2008-09 to/à 2011-12
Bob Kudrinski	90	47	29	76	36	1992-93 to/à 1993-94
Joel Kwiatkowski	35	1	2	3	18	2000-01 to/à 2002-03
Jim Kyte	4	0	1	1	4	1992-93
Éric Lacroix	9	0	1	1	4	2000-01
Mark Laforest	5	0	0	0	0	1993-94
Brooks Laich	1	0	0	0	2	2003-04
Simon Lajeunesse	1	0	0	0	0	2001-02
Patrick Lalime	283	0	5	5	48	1999-00 to/à 2003-04
Mark Lamb	137	18	37	55	120	1992-93 to/à 1993-94
Denny Lambert	152	13	26	39	467	1996-97 to/à 1997-98
Hank Lamms	27	1	2	3	22	1993-94
Josh Langfield	51	7	11	18	22	2001-02 to/à 2003-04
Daniel Laperrière	19	1	1	2	4	1994-95 to/à 1995-96
Martin Lapointe	18	3	3	6	23	2007-08
Steve Larouche	18	8	7	15	6	1994-95
Guillaume Latendresse	27	6	4	10	8	2012-13
Brad Lauer	30	2	5	7	6	1993-94
Janne Laukanen	266	9	59	68	249	1995-96 to/à 1999-00
Dominic Lavoie	2	0	1	1	0	1992-93
Nathan Lawson	1	0	0	0	0	2013-14
Curtis Lazar	176	12	24	36	36	2014-15 to/à 2016-17
Jeff Lazar	26	6	4	10	16	1992-93
Steve Leach	9	0	2	2	6	1998-99
Pascal Leclaire	48	0	0	0	2	2009-10 to/à 2010-11
Grant Leddy	40	2	4	6	8	1999-00
Brian Lee	167	5	23	28	100	2007-08 to/à 2011-12
David Legwand	80	9	18	27	32	2014-15
Robin Lehner	86	0	1	1	6	2010-11 to/à 2014-15
François Leroux	23	0	1	1	70	1993-94
Curtis Leschyshyn	200	3	23	26	78	2000-01 to/à 2003-04
Francis Lessard	24	0	0	0	78	2010-11
Scott Lewis	84	8	13	21	224	1993-94 to/à 1995-96
Lonnie Loach	3	0	0	0	0	1992-93
Corey Locke	5	0	1	1	0	2010-11
Darcy Loewen	123	4	8	12	197	1992-93 to/à 1993-94
Mike Lundin	11	0	1	1	0	2012-13
Chris Luongo	76	3	9	12	68	1992-93
Clarke MacArthur	149	40	51	91	114	2013-14 to/à 2016-17
Kevin MacDonald	1	0	0	0	2	1993-94
Norman Macdrew	161	24	73	97	120	1992-93 to/à 1994-95
Darrin Madyson	39	0	0	0	0	1992-93 to/à 1994-95
Tomas Malec	3	0	0	0	2	2005-06 to/à 2006-07
Troy Mallette	169	12	24	36	372	1993-94 to/à 1995-96
Brad Marsh	59	0	3	3	30	1992-93
Steve Martins	70	9	7	16	24	1998-99 to/à 1999-00, 2001-02 to/à 2002-03, 2005-06
Derek Mayer	17	2	2	4	8	1993-94
Dean McAmmond	193	26	32	58	56	2006-07 to/à 2008-09
Andrew McBean	114	18	24	42	107	1992-93 to/à 1993-94
Trent McCleary	75	4	10	14	68	1995-96
Max McCormick	27	2	2	4	37	2015-16 to/à 2016-17
Shawn McCoshen	454	142	162	304	244	1996-97 to/à 2001-02
Brian McGrattan	143	2	8	10	287	2005-06 to/à 2007-08
Curtis McElhinney	7	0	0	0	0	2010-11

Players Joueurs	GP PJ	G B	A A	Pts Pts	PIM PUN	Season(s) with Ottawa Saison(s) avec Ottawa
Dave McLlwain	110	22	33	55	72	1993-94 to/à 1995-96
Andrej Meszaros	246	26	84	110	213	2005-06 to/à 2007-08
Marc Methot	304	14	55	69	135	2012-13 to/à 2016-17
Milan Michalek	412	115	109	224	202	2009-10 to/à 2015-16
Brad Miller	11	0	0	0	42	1992-93
Kevin Miller	9	3	2	5	2	1999-00
Jaroslav Modry	64	4	14	18	38	1995-96
Mike Morrison	4	0	1	1	0	2005-06
Bill Muckalt	70	0	8	8	46	2001-02
Rob Murphy	44	3	7	10	30	1992-93
Chris Murray	84	6	9	15	161	1997-98 to/à 1998-99
Troy Murray	48	6	13	19	20	1993-94 to/à 1994-95
Frank Musil	122	1	8	9	143	1995-96 to/à 1996-97
Stan Neckar	198	6	16	22	124	1994-95 to/à 1998-99
Chris Neil	1,026	112	138	250	2,522	2001-02 to/à 2016-17
Alexander Nikulin	2	0	0	0	0	2007-08
Brad Norton	7	0	0	0	31	2005-06
Filip Novak	11	0	0	0	4	2005-06
Lawrence Nycholac	4	0	0	0	0	2006-07 to/à 2007-08
Jim O'Brien	63	8	4	12	14	2010-11 to/à 2012-13
Matt O'Connor	1	0	0	0	0	2015-16
David Oliver	24	2	5	7	6	1998-99, 2000-01
Christer Olsson	25	2	3	5	10	1996-97
Mark Osiecki	34	0	4	4	12	1992-93
Jim Paek	29	0	2	2	28	1994-95
Jean-Gabriel Pageau	251	45	56	101	71	2012-13 to/à 2016-17
Greg Pankeewicz	3	0	0	0	2	1993-94
Nick Paul	25	2	3	5	6	2015-16 to/à 2016-17
Serge Payer	10	0	1	1	2	2003-04, 2006-07
Kent Paynter	15	0	1	1	28	1992-93 to/à 1993-94
Mike Peluso	81	15	10	25	318	1992-93
Chad Penney	3	0	0	0	2	1993-94
Ricard Persson	67	3	15	18	77	2000-01 to/à 2001-02
Andre Persson	1	0	0	0	0	2011-12
Dion Phaneuf	101	10	28	38	123	2015-16 to/à 2016-17
Chris Phillips	1,179	71	217	288	756	1997-98 to/à 2014-15
Alexandre Picard	92	10	19	29	28	2008-09 to/à 2009-10
Michel Picard	41	7	14	21	24	1994-95 to/à 1995-96
Lance Pitlick	228	11	25	36	200	1994-95 to/à 1998-99
Brian Pothier	146	9	40	49	89	2002-03 to/à 2005-06
Ryan Potulny	7	0	0	0	0	2010-11
Tom Preissing	80	7	31	38	18	2006-07
Shane Prince	44	3	10	13	6	2014-15 to/à 2015-16
Vaclav Prospal	213	34	77	111	114	1997-98 to/à 2000-01
Martin Prošek	4	0	1	1	0	2001-02 to/à 2003-04
Matt Puempel	52	4	2	6	24	2014-15 to/à 2016-17
Dan Quinn	41	13	18	31	30	1993-94, 1995-96
Karel Rachunek	246	11	86	97	145	1999-00 to/à 2003-04
Herb Raglan	29	0	0	0	52	1993-94
Rob Ray	11	1	0	1	18	2002-03 to/à 2003-04
Wade Redden	838	101	309	410	576	1996-97 to/à 2007-08
Peter Regin	178	19	36	55	44	2008-09 to/à 2012-13
Damian Rhodes	181	1	6	7	10	1995-96 to/à 1998-99
Luke Richardson	78	2	7	9	43	2007-08 to/à 2008-09
Jamie Rivers	47	2	4	6	48	2000-01 to/à 2001-02
Buddy Robinson	7	1	1	2	6	2015-16 to/à 2016-17
Randy Robitaille	68	10	19	29	18	2007-08
André Roy	193	13	16	29	462	1999-00 to/à 2001-02
Jean-Yves Roy	4	1	1	2	2	1995-96
Darren Rumble	139	9	22	31	177	1992-93 to/à 1993-94
David Rundblad	24	1	3	4	6	2011-12
Jarkko Ruutu	210	21	36	57	324	2008-09 to/à 2010-11
Vladimir Ruzicka	42	5	13	18	14	1993-94
Bobby Ryan	291	76	107	183	121	2013-14 to/à 2016-17
Sami Salo	195	19	50	69	50	1998-99 to/à 2001-02
Oleg Saprykin	12	1	1	2	4	2006-07
Yves Sarault	22	0	3	3	11	1998-99 to/à 1999-00
Peter Schaefer	315	53	105	158	130	2002-03 to/à 2006-07
Petr Schastlivy	107	16	22	38	26	1999-00 to/à 2003-04

RECORDS | FICHES

SENATORS ALL-TIME ROSTER AND SCORING • LES SÉNATEURS EN CARRIÈRE

Players Joueurs	GP PJ	G B	A A	Pts Pts	PIM PUN	Season(s) with Ottawa Saison(s) avec Ottawa	Players Joueurs	GP PJ	G B	A A	Pts Pts	PIM PUN	Season(s) with Ottawa Saison(s) avec Ottawa
Andy Schneider	10	0	0	0	15	1993-94	Shaun Van Allen	465	44	89	133	296	1996-97 to/à 1999-00, 2002-03 to/à 2003-04
Christoph Schubert	268	23	42	65	194	2005-06 to/à 2008-09	David Van Drunen	1	0	0	0	0	1999-00
Ryan Shannon	180	24	39	63	46	2008-09 to/à 2010-11	Vaclav Varada	117	12	27	39	84	2002-03 to/à 2005-06
Brad Shaw	149	11	53	64	93	1992-93 to/à 1994-95	Phil Varone	8	0	1	1	2	2015-16 to/à 2016-17
Peter Sidorkiewicz	64	0	0	0	8	1992-93	Julien Vauclair	1	0	0	0	2	2003-04
Jakob Silfverberg	48	10	9	19	12	2012-13	Antoine Vermette	359	80	87	167	205	2003-04 to/à 2008-09
Mike Sillinger	13	3	4	7	4	2000-01	Dennis Vial	176	3	14	17	625	1993-94 to/à 1997-98
Todd Simpson	16	0	1	1	47	2003-04	Anton Volchenkov	428	16	78	94	297	2002-03 to/à 2009-10
Doug Smail	51	4	10	14	51	1992-93	Phil von Stefenelli	6	0	1	1	7	1996-97
Derek Smith	11	0	1	1	0	2009-10 to/à 2010-11	Steve Weeks	7	0	0	0	0	1992-93
Jason Smith	63	1	0	1	47	2008-09	Colin White	2	0	0	0	0	2016-17
Zack Smith	474	80	66	146	558	2008-09 to/à 2016-17	Todd White	230	58	86	144	78	2000-01 to/à 2003-04
Bryan Smolinski	171	39	63	102	97	2002-03 to/à 2005-06	Roman Wick	7	0	0	0	0	2010-11
Brad Smyth	12	3	1	4	15	2002-03	Chris Wideman	140	11	19	30	80	2015-16 to/à 2016-17
Jason Spezza	686	251	436	687	434	2002-03 to/à 2013-14	Patrick Wiercioch	211	12	50	62	115	2010-11, 2012-13 to/à 2015-16
Martin St. Pierre	3	0	0	0	0	2009-10	Jesse Winchester	233	11	41	52	121	2007-08 to/à 2011-12
Martin St-Amour	1	0	0	0	2	1992-93	Tommy Wingels	36	2	2	4	12	2016-17
Viktor Stalberg	18	2	2	4	8	2016-17	Alexei Yashin	504	218	273	491	222	1996-97 to/à 1998-99, 2000-01
Cory Stillman	24	3	16	19	10	2007-08	Juha Ylonen	15	1	1	2	2	2001-02
Mark Stone	249	75	112	187	83	2012-13 to/à 2016-17	Jason York	380	25	99	124	309	1996-97 to/à 2000-01
Martin Straka	49	10	17	27	29	1994-95 to/à 1995-96	Rob Zamuner	136	28	30	58	84	1999-00 to/à 2000-01
Andy Sutton	18	1	0	1	34	2009-10	Jason Zent	25	3	3	6	13	1996-97 to/à 1997-98
Marek Svatos	19	3	2	5	8	2010-11	Sergei Zholtok	135	22	29	51	35	1996-97 to/à 1997-98
Joey Tetarenko	2	0	0	0	5	2002-03	Mika Zibanejad	281	64	87	151	64	2011-12 to/à 2015-16
Jim Thomson	15	0	1	1	41	1992-93	Ilya Zubov	11	0	2	2	0	2007-08 to/à 2008-09
Antti Toivanen	50	7	8	15	28	1995-96							
Graeme Townshend	14	0	0	0	9	1993-94							
Patrick Traverse	117	7	26	33	45	1995-96, 1998-99 to/à 1999-00							
Ron Tugnutt	166	0	1	1	0	1996-97 to/à 1999-00							
Sylvain Turgeon	152	47	41	88	185	1992-93 to/à 1994-95							
Kyle Turris	396	114	151	265	205	2011-12 to/à 2016-17							

GOALTENDERS • GARDIENS DE BUTS

Goaltenders Gardiens de buts	GP PJ	Mins Min	W-L-T-OT V-D-N-P	SO BL	GA BA	Avg. Moy	SA T	Sw% %Ar	Season(s) with Ottawa Saison(s) avec Ottawa
Craig Anderson	293	16,959	151-99-0-34	24	731	2.59	9,159	.920	2010-11 to/à 2011-12
Alex Auld	57	3,094	18-22-0-9	1	137	2.66	1,451	.906	2008-09, 2016-17
Mike Bales	22	1,094	2-15-1-0	0	76	4.17	579	.869	1994-95 to/à 1996-97
Tom Barrasso	7	418	3-4-0-0	0	22	3.16	182	.879	1999-2000
Don Beaupré	71	3,931	14-48-3-0	2	231	3.53	2,059	.888	1994-95 to/à 1995-96
Daniel Berthiaume	26	1,326	2-17-1-0	0	97	4.39	741	.869	1992-93 to/à 1993-94
Craig Billington	72	3,791	11-47-6-0	0	286	4.53	2,041	.860	1993-94 to/à 1994-95
Ben Bishop	23	1,290	11-8-0-2	1	53	2.47	642	.917	2011-12 to/à 2012-13
Mike Brodeur	7	277	3-1-0-0	1	10	2.17	129	.922	2009-10 to/à 2010-11
Mike Condon	30	2,304	19-14-0-6	5	96	2.50	1,115	.914	2016-17
Chris Driedger	3	95	0-1-0-0	0	4	2.53	36	.889	2014-15 to/à 2016-17
Brian Elliott	130	7,058	59-45-0-15	9	330	2.81	3,386	.903	2007-08 to/à 2010-11
Ray Emery	134	7,419	71-40-0-14	8	335	2.71	3,614	.907	2002-03 to/à 2007-08
Mike Fountain	2	74	0-1-0-0	0	4	3.24	31	.871	1999-00 to/à 2000-01
Martin Gerber	100	5,635	49-36-0-8	4	259	2.76	2,800	.908	2006-07 to/à 2008-09
Andrew Hammond	55	3,034	27-14-0-6	4	117	2.31	1,516	.923	2013-14 to/à 2016-17
Dominik Hasek	43	2,584	28-10-0-4	5	90	2.09	1,202	.925	2005-06
Jani Hurme	48	2,665	25-14-5-0	5	110	2.48	1,160	.905	1999-00 to/à 2001-02
Mark Laforest	5	182	0-2-0-0	0	17	5.59	96	.823	1993-94
Simon Lajeunesse	1	24	0-0-0-0	0	0	0.00	9	1.000	2001-02
Patrick Lalime	283	16,496	146-100-30-0	30	637	2.32	6,920	.908	1999-00 to/à 2003-04
Nathan Lawson	1	12	0-0-0-0	0	2	10.11	10	.800	2013-14
Pascal Leclaire	48	2,508	16-21-0-3	0	129	3.09	1,213	.894	2009-10 to/à 2010-11
Robin Lehner	86	4,718	30-36-0-13	2	230	2.88	2,676	.914	2010-11 to/à 2014-15
Darrin Madeley	39	1,928	4-23-5-0	0	140	4.36	1,059	.868	1992-93 to/à 1994-95
Curtis McElhinney	7	399	3-4-0-0	0	17	2.56	205	.917	2010-11
Mike Morrison	4	207	1-0-0-1	0	12	3.47	96	.875	2005-06
Matt O'Connor	1	59	0-1-0-0	0	3	3.10	34	.912	2015-16
Martin Prusek	48	2,524	28-9-4-0	3	94	2.23	1,081	.913	2001-02 to/à 2003-04
Damian Rhodes	181	10,280	65-74-32-0	11	439	2.56	4,462	.902	1995-96 to/à 1998-99
Peter Sidorkiewicz	64	3,388	8-46-3-0	0	250	4.43	1,737	.856	1992-93
Ron Tugnutt	166	9,170	72-51-25-0	13	355	2.32	3,789	.906	1996-97 to/à 1999-00
Steve Weeks	7	249	0-5-0-0	0	30	7.22	144	.722	1992-93

No. No.	Player Joueur	Season Saison	No. No.	Player Joueur	Season Saison
1	Steve Weeks	1992-93	11	Mark Freer	1992-93
	Craig Billington	1993-94 to/à 1994-95		Jarmo Kekalainen	1993-94
	Damian Rhodes	1995-96 to/à 1998-99	Evgeny Davydov	1993-94 to/à 1994-95	
	Jani Hurme	1999-00	Daniel Alfredsson	1995-96 to/à 2012-13	
	Simon Lajeunesse	2001-02	12	Neil Brady	1992-93
Ray Emery	2002-03 to/à 2007-08	Graeme Townshend		1993-94	
Jim Kyte	1992-93	Dave Archibald		1995-96	
2	Radek Hamr	1992-93	Pat Falloon	1997-98	
	Kerry Huffman	1993-94	David Oliver	1998-99	
	Kevin MacDonald	1993-94	Mike Fisher	1999-00 to/à 2010-11	
	Jim Paek	1994-95	Jamie Baker	1992-93	
	Lance Pitlick	1995-96 to/à 1998-99	Evgeny Davydov	1993-94	
	Bob Dallas	1999-00	Ted Drury	1995-96	
	Grant Ledyard	1999-00	Vaclav Prospal	1997-98 to/à 2000-01	
	Curtis Leschyshyn	2000-01	Petr Schastlivy	2001-02	
	Brian Pothier	2002-03 to/à 2005-06	Peter Regin	2010-11 to/à 2012-13	
	Lawrence Nycholat	2006-07	Nick Paul	2015-16 to/à 2016-17	
3	Luke Richardson	2007-08 to/à 2008-09	14	Brad Marsh	1992-93
	Jared Cowen	2011-12 to/à 2015-16		Jean-Yves Roy	1995-96
	Dion Phaneuf	2015-16 to/à 2016-17	Dave Hannan	1996-97	
	Kent Paynter	1992-93 to/à 1993-94	Radek Bonk	1997-98 to/à 2003-04	
	Sean Hill	1994-95	Andrej Meszaros	2005-06 to/à 2007-08	
	Frank Musil	1995-96 to/à 1996-97	Chris Campoli	2008-09 to/à 2010-11	
	Per Gustafsson	1997-98	Colin Greening	2011-12 to/à 2015-16	
	Patrick Traverse	1998-99 to/à 1999-00	Mike Blunden	2016-17	
	Sean Gagnon	2000-01	Alexandre Burrows	2016-17	
	Zdeno Chara	2001-02 to/à 2005-06	15	Dave Archibald	1992-93 to/à 1994-95
Lawrence Nycholat	2007-08	Shawn McEachern		1996-97 to/à 2001-02	
Marc Methot	2012-13 to/à 2016-17	Peter Schaefer		2002-03 to/à 2003-04	
4	Brad Shaw	1992-93 to/à 1994-95	Dany Heatley	2005-06 to/à 2008-09	
	Sean Hill	1995-96 to/à 1997-98	Zack Smith	2010-11 to/à 2016-17	
	Chris Phillips	1997-98 to/à 2015-16	16	Laurie Boschman	1992-93
	Ken Hammond	1992-93		Brad Lauer	1993-94
	Radek Hamr	1993-94	Dave McLlwain	1995-96	
	Kerry Huffman	1993-94 to/à 1995-96	Sergei Zholtok	1996-97 to/à 1997-98	
	Chris Phillips	1997-98	Steve Martins	1998-99 to/à 1999-00, 2001-02	
	Sami Salo	1998-99 to/à 2001-02	Petr Schastlivy	2000-01	
	Greg de Vries	2003-04	Mike Sillinger	2000-01	
	Christoph Schubert	2005-06 to/à 2008-09	Jody Hull	2001-02 to/à 2003-04	
Andy Sutton	2009-10	Brian McGrattan	2005-06 to/à 2007-08		
5	Brian Lee	2010-11 to/à 2011-12	Bobby Butler	2009-10 to/à 2011-12	
	Cody Ceci	2013-14 to/à 2016-17	Mark Stone	2012-13	
	Gord Dineen	1992-93 to/à 1993-94	17	Clarke MacArthur	2013-14 to/à 2016-17
	Chris Dahlquist	1994-95 to/à 1995-96		Jody Hull	1992-93
	Wade Redden	1996-97 to/à 2007-08	Dave McLlwain	1993-94 to/à 1994-95	
	Bobby Ryan	2013-14 to/à 2015-16	Tom Chorske	1995-96 to/à 1996-97	
	Chris Wideman	2016-17	Chris Murray	1997-98 to/à 1998-99	
	6	Mark Lamb	1992-93 to/à 1993-94	Colin Forbes	1999-00 to/à 2000-01
		Dan Quinn	1993-94	Eric Lacroix	2000-01
		Randy Cunneyworth	1994-95 to/à 1997-98	Bill Muckalt	2001-02
Viacheslav Butsayev		1998-99	Filip Novak	2005-06	
Nelson Emerson		1998-99	Denis Hamel	2006-07	
Rob Zamuner		1999-00 to/à 2000-01	Filip Kuba	2008-09 to/à 2011-12	
Curtis Leschyshyn		2001-02 to/à 2003-04	David Legwand	2014-15	
Joe Corvo		2006-07 to/à 2007-08	Rob Murphy	1992-93	
Matt Cullen		2009-10	Troy Mallette	1993-94 to/à 1994-95	
David Rundblad		2011-12	Patrick Traverse	1995-96	
7	Kyle Turris	2011-12 to/à 2016-17	Marian Hossa	1997-98 to/à 2003-04	
	Doug Smail	1992-93	Jesse Winchester	2007-08 to/à 2011-12	
	Andy Schneider	1993-94	Jim O'Brien	2012-13	
	Derek Mayer	1993-94	Ryan Dzingel	2016-17	
	Dan Quinn	1995-96	Alexey Yashin	1993-94 to/à 1998-99, 2000-01	
	Alexandre Daigle	1997-98	Petr Schastlivy	2002-03 to/à 2003-04	
	Bill Berg	1998-99	Jason Spezza	2005-06 to/à 2013-14	
	Kevin Dineen	1999-00	Derick Brassard	2016-17	
	Martin Havlat	2000-01 to/à 2005-06	Andrew McBain	1992-93 to/à 1993-94	
	Brendan Bell	2008-09	Bill Huard	1994-95	
8	Milan Michalek	2009-10 to/à 2015-16	Trent McCleary	1995-96	
	Bobby Ryan	2016-17	Denis Chassé	1996-97	
	Darcy Loewen	1992-93 to/à 1993-94	Magnus Arvedson	1997-98 to/à 2002-03	
	Rob Gaudreau	1994-95 to/à 1995-96	Antoine Vermette	2003-04 to/à 2008-09	
	Andreas Dackell	1996-97 to/à 2000-01	Marek Svatos	2010-11	
	Toni Dahlman	2001-02 to/à 2002-03	Andre Pettersson	2011-12	
	Peter Bondra	2003-04	Martin St-Amour	1992-93	
	Brandon Bochenski	2005-06	Dominic Lavoie	1992-93	
	Tyler Arnason	2005-06	Dennis Vial	1993-94 to/à 1997-98	
	Shean Donovan	2007-08 to/à 2009-10	Andreas Johansson	1998-99	
9	Marek Svatos	2010-11	Kevin Miller	1999-00	
	Mike Lundin	2012-13	David Oliver	2000-01	
	Shane Prince	2014-15 to/à 2015-16	Steve Martins	2001-02 to/à 2002-03	
	Tom Pyatt	2016-17	Bryan Smolinski	2002-03 to/à 2005-06	

No. No.	Player Joueur	Season Saison	No. No.	Player Joueur	Season Saison
	Jason Smith	2008-09		Brooks Laich	2003-04
	Ryan Potulny	2010-11		Martin Gerber	2006-07 to/à 2008-09
	Nikita Filatov	2011-12		Mike Brodeur	2010-11
22	Michael Kostka	2015-16		Nathan Lawson	2013-14
	Norm MacIver	1992-93 to/à 1994-95	30	Matt O'Connor	2015-16
	Antti Tormanen	1995-96		Darrin Madeley	1992-93 to/à 1994-95
	Shaun Van Allen	1996-97 to/à 1999-00, 2002-03 to/à 2003-04		Mike Fountain	1999-00 to/à 2000-01
	Jamie Rivers	2000-01 to/à 2001-02		Mike Morrison	2005-06
	Chris Kelly	2005-06 to/à 2010-11		Brian Elliott	2007-08 to/à 2010-11
	Erik Condra	2011-12 to/à 2014-15		Ben Bishop	2011-12 to/à 2012-13
	Phil Varone	2015-16		Andrew Hammond	2013-14 to/à 2016-17
23	Chris Kelly	2005-06 to/à 2010-11, 2016-17	31	Peter Sidorkiewicz	1992-93
	Chris Luongo	1992-93		Don Beaupre	1994-95
	Brian Glynn	1993-94		Ron Tugnutt	1996-97 to/à 1999-00
	Claude Boivin	1993-94 to/à 1994-95		Martin Prusek	2001-02 to/à 2003-04
	Jaroslav Modry	1995-96		Alex Auld	2008-09
	Christer Olsson	1996-97		Mike Brodeur	2009-10 to/à 2010-11
	Radim Bicanek	1997-98 to/à 1998-99	32	Curtis McElhinney	2010-11
	Yves Sarault	1999-00		Daniel Berthiaume	1992-93 to/à 1993-94
	Karel Rachunek	2000-01 to/à 2003-04		Rob Ray	2002-03 to/à 2003-04
	Kaspars Daugavins	2009-10, 2011-12 to/à 2012-13	33	Chris Driedger	2014-15 to/à 2016-17
	Scott Gomez	2015-16		Jim Thomson	1992-93
24	Jyrki Jokipakka	2016-17		Tony Cimellaro	1992-93
	Mark Osiecki	1992-93		Greg Pankewicz	1993-94
	Lonnie Loach	1992-93		Troy Murray	1993-94 to/à 1994-95
	Robert Burakovsky	1993-94		Don Beaupre	1994-95 to/à 1995-96
	Steve Konroyd	1993-94		Jason York	1996-97 to/à 2000-01
	Daniel Laperrière	1994-95 to/à 1995-96		Chris Heperger	2001-02
	Stan Neckar	1997-98 to/à 1998-99		Josh Langfeld	2002-03 to/à 2003-04
	John Gruden	1998-99 to/à 1999-00		Brad Norton	2005-06
	Ivan Ciernik	2001-02		Pascal Leclaire	2009-10 to/à 2010-11
	Juha Ylonen	2001-02		Jacob Silfverberg	2012-13
	Anton Volchenkov	2002-03 to/à 2009-10	34	Fredrik Claesson	2016-17
	Stéphane Da Costa	2010-11 to/à 2013-14		Darren Rumble	1992-93 to/à 1993-94
	Viktor Stalberg	2016-17	35	Shane Hnidy	2000-01 to/à 2003-04
25	Tomas Jelínek	1992-93		Mark LaForest	1993-94
	Chad Penney	1993-94		Mike Bales	1994-95 to/à 1996-97
	Herb Raglan	1993-94		Tom Barraso	1999-00
	Pat Elynuik	1994-95 to/à 1995-96		Jani Hurme	2000-01 to/à 2001-02
	Bruce Gardiner	1996-97 to/à 1999-00	36	Alex Auld	2011-12
	Viacheslav Butsayev	1999-00		Troy Mallette	1995-96
26	Chris Neil	2001-02 to/à 2016-17		Koel Kwiatkowski	2000-01
	Bob Kudelski	1992-93 to/à 1993-94		Juha Ylonen	2001-02
	Scott Levins	1993-94 to/à 1995-96		Joey Tetarenko	2002-03
	Phil Crowe	1996-97 to/à 1998-99		Steve Martins	2005-06
	André Roy	1999-00 to/à 2001-02		Josh Hennessy	2006-07 to/à 2009-10
	Benoit Brunet	2001-02		David Hale	2010-11
	Vaclav Varada	2002-03 to/à 2005-06	37	Rob Klinkhammer	2011-12
	Ryan Shannon	2008-09 to/à 2010-11		Yves Sarault	1998-99
	Matt Puempel	2014-15 to/à 2016-17		Dean McAmmond	2006-07 to/à 2008-09
27	Marc Fortier	1992-93		Martin St. Pierre	2009-10
	Blair Atcheynum	1992-93		Corey Locke	2010-11
	Hank Lammens	1993-94	38	Vladimir Ruzicka	1993-94
	Phil Bourque	1993-94		Jason Zent	1996-97 to/à 1997-98
	Joe Cirella	1995-96		John Emmons	1999-00 to/à 2000-01
	Janne Laukkanen	1995-96 to/à 1999-00		Brad Smyth	2002-03
	Ricard Persson	2000-01 to/à 2001-02	39	Erik Condra	2010-11
	Dennis Bonvie	2002-03		Joé Juneau	1999-00
	Todd Simpson	2003-04		Josh Langfeld	2001-02
	Peter Schaefer	2005-06 to/à 2006-07		Jason Spezza	2002-03 to/à 2003-04
	Randy Robitaille	2007-08		Dominik Hasek	2005-06
	Alex Kovalev	2009-10 to/à 2010-11	40	Matt Garkner	2008-09 to/à 2011-12
28	Curtis Lazar	2014-15 to/à 2016-17		Mike Morrison	2005-06
	Jeff Lazar	1992-93		Patrick Lalime	1999-00 to/à 2003-04
	Mark Osiecki	1992-93		Mike Morrison	2005-06
	Bill Huard	1993-94 to/à 1994-95	41	Robin Lehner	2010-11 to/à 2014-15
	Steve Duchesne	1995-96 to/à 1996-97		Tomas Malec	2006-07
	Denny Lambert	1997-98		Alexander Nikulin	2007-08
	Steve Leach	1998-99		Jonathan Cheechoo	2009-10
	Ted Donato	1998-99	42	Craig Anderson	2010-11 to/à 2016-17
	Joé Juneau	1999-00		Denny Lambert	1996-97
	Todd White	2000-01 to/à 2003-04		Derek Armstrong	1997-98
	Martin Lapointe	2007-08		Julien Vaclair	2003-04
	Zenon Konopka	2011-12		Tomas Malec	2005-06
	Matt Kassian	2012-13 to/à 2013-14		Tom Preissing	2006-07
29	François Leroux	1993-94		Jim O'Brien	2010-11 to/à 2011-12
	Phil Bourque	1994-95 to/à 1995-96	43	Serge Payer	2003-04, 2006-07
	Phil Von Stefenelli	1996-97		Peter Regin	2008-09 to/à 2009-10
	Igor Kravchuk	1997-98 to/à 2000-01		Roman Wick	2010-11
	Joel Kwiatkowski	2001-02 to/à 2002-03		Ryan Dzingel	2015-16

SENATORS ALL-TIME NUMERICAL ROSTER • TOUS LES JOUEURS DES SÉNATEURS PAR NUMÉRO

No. No.	Player Joueur	Season Saison	No. No.	Player Joueur	Season Saison
44	Mike Peluso	1992-93	57	Derek Grant	2012-13 to/à 2013-14
	Radim Bicanek	1994-95, 1996-97		Tommy Wingels	2016-17
	Karl Rachunek	1999-00	58	Cody Bass	2007-08 to/à 2010-11
	Patrick Eaves	2005-06 to/à 2007-08	59	Erich Goldmann	1999-00
	Mike Commodore	2007-08		David Dziurzynski	2012-13, 2015-16
	Ryan Keller	2009-10	60	Mark Stone	2011-12
	Jean-Gabriel Pageau	2012-13 to/à 2016-17	61	Sylvain Turgeon	1992-93 to/à 1994-95
45	Denis Hamel	2003-04 to/à 2005-06		Oleg Saprykin	2006-07
	Alexandre Picard	2008-09 to/à 2009-10		Cory Stillman	2007-08
	Chris Wideman	2015-16		André Benoit	2012-13
46	Daniel Guérard	1994-95		Mark Stone	2013-14 to/à 2016-17
	Patrick Wiercioch	2010-11, 2012-13 to/à 2015-16	62	Erik Gryba	2012-13 to/à 2014-15
47	Zack Smith	2008-09 to/à 2009-10	65	Eric Karlsson	2009-10 to/à 2016-17
	André Benoit	2010-11	67	Ben Harpur	2015-16 to/à 2016-17
48	Ivan Ciernik	1997-98, 2000-01	68	Mike Hoffman	2011-12 to/à 2016-17
	Jared Cowen	2009-10	71	Nick Foligno	2007-08 to/à 2011-12
49	Michel Picard	1994-95 to/à 1995-96	72	Thomas Chabot	2016-17
	Chris Kelly	2003-04	73	Jarkko Ruutu	2008-09 to/à 2010-11
	Danny Bois	2006-07		Guillaume Latendresse	2012-13
	Francis Lessard	2010-11	74	Steve Larouche	1994-95
	Fredrik Claesson	2015-16		Mark Borowicki	2011-12 to/à 2016-17
	Chris DiDomenico	2016-17	76	Radek Bonk	1994-95 to/à 1996-97
51	Derek Smith	2009-10 to/à 2010-11	77	Joe Corvo	2013-14
52	David Van Drunen	1999-00	78	Pavol Demitra	1993-94 to/à 1995-96
	Chris Bala	2001-02	81	Phil Varone	2016-17
	Colin Greening	2010-11	82	Martin Straka	1994-95 to/à 1995-96
53	Ilya Zubov	2007-08 to/à 2008-09		Colin White	2016-17
55	Brad Miller	1992-93	83	Ales Hemsky	2013-14
	Dmitri Filimonov	1993-94	89	Mike Comrie	2006-07, 2008-09
	Alexei Kaigorodov	2006-07		Max McCormick	1994-95 to/à 2016-17
	Brian Lee	2007-08 to/à 2009-10		Max McCormick	2015-16
	Sergei Gonchar	2010-11 to/à 2012-13	90	Alex Chiasson	2014-15 to/à 2015-16
	Buddy Robinson	2015-16 to/à 2016-17	91	Alexandre Daigle	1993-94 to/à 1996-97
56	Lance Pittlick	1994-95	93	Mika Zibanejad	2011-12 to/à 2015-16
	Petr Schastlivy	1999-00	94	Stan Neckar	1994-95 to/à 1996-97
			97	Matt Gilroy	2011-12

SWITCHED NUMBERS • CHANGEMENTS DE NUMÉROS

1992-93	Mark Osiecki	from/du 28 to/au 24	2002-03	Petr Schastlivy	from/du 13 to/au 19
1993-94	Kerry Huffman	from/du 2 to/au 5		Josh Langfeld	from/du 39 to/au 33
	Evgeny Davydov	from/du 13 to/au 11	2005-06	Jason Spezza	from/du 39 to/au 19
	Radek Hamr	from/du 2 to/au 5		Peter Schaefer	from/du 15 to/au 27
1994-95	Don Beaupre	from/du 31 to/au 33		Chris Kelly	from/du 49 to/au 22
	Bill Huard	from/du 28 to/au 20	2006-07	Mike Morrison	from/du 40 to/au 30
	Phil Bourque	from/du 27 to/au 29		Denis Hamel	from/du 45 to/au 17
1995-96	Lance Pittlick	from/du 56 to/au 2	2007-08	Tomas Malec	from/du 42 to/au 41
	Sean Hill	from/du 3 to/au 4	2010-11	Lawrence Nycholat	from/du 2 to/au 3
	Dave Archibald	from/du 15 to/au 12		Peter Regin	from/du 43 to/au 13
	Dave McLlwain	from/du 17 to/au 16		Brian Lee	from/du 55 to/au 5
	Troy Mallette	from/du 18 to/au 36		Zack Smith	from/du 47 to/au 15
1997-98	Denny Lambert	from/du 42 to/au 28		Mike Brodeur	from/du 31 to/au 29
	Alexandre Daigle	from/du 91 to/au 9	2011-12	Marek Svatos	from/du 20 to/au 10
	Radek Bonk	from/du 76 to/au 14		Erik Condra	from/du 38 to/au 22
	Chris Phillips	from/du 5 to/au 4		Jared Cowen	from/du 48 to/au 2
	Stan Neckar	from/du 94 to/au 24		Colin Greening	from/du 52 to/au 14
	Radim Bicanek	from/du 44 to/au 23	2012-13	Jim O'Brien	from/du 42 to/au 18
1999-00	Yves Sarault	from/du 37 to/au 23		Mark Stone	from/du 60 to/au 16
	Joé Juneau	from/du 28 to/au 39	2013-14	Mark Stone	from/du 16 to/au 61
2000-01	Jani Hurme	from/du 1 to/au 35	2016-17	Bobby Ryan	from/du 6 to/au 9
	Karel Rachunek	from/du 44 to/au 23		Chris Wideman	from/du 45 to/au 6
	Petr Schastlivy	from/du 56 to/au 16		Fredrik Claesson	from/du 49 to/au 33
2001-02	Curtis Leschyshyn	from/du 2 to/au 7		Ryan Dzingel	from/du 43 to/au 18
	Steve Martins	from/du 16 to/au 21		Phil Varone	from/du 22 to/au 81
	Ivan Ciernik	from/du 48 to/au 24			
	Juha Ylonen	from/du 24 to/au 36			
	Joel Kwiatkowski	from/du 36 to/au 29			
	Petr Schastlivy	from/du 16 to/au 13			

RECORDS | FICHES

1992

Mark Osiecki 6/22/92
Acquired from Calgary in exchange for forward Chris Lindberg/Acquis de Calgary en échange de l'attaquant Chris Lindberg.

Brad Marsh 7/20/92
Acquired from Toronto in exchange for future considerations/Acquis de Toronto en échange de compensations futures.

Jody Hull 7/28/92
Acquired from N.Y. Rangers in exchange for future considerations/Acquis des Rangers de N.Y. en échange de compensations futures.

Steve Weeks 8/13/92
Acquired from Washington in exchange for future considerations/Acquis de Washington en échange de compensations futures.

Neil Brady 9/3/92
Acquired from New Jersey in exchange for future considerations/Acquis de New Jersey en échange de compensations futures.

Norm MacIver 10/4/92
Claimed on waivers from Edmonton/Réclamé au ballottage d'Edmonton.

Lonnie Loach 10/21/92
Placed on waivers; claimed by Los Angeles/Soumis au ballottage; réclamé par Los Angeles.

Dave Archibald 11/5/92
Acquired from N.Y. Rangers in exchange for the Senators' fifth-round pick in 1993 (later traded to Los Angeles)/Acquis des Rangers de N.Y. en échange du choix de cinquième ronde des Sénateurs en 1993 (échangé plus tard à Los Angeles).

Dominic Lavoie 11/20/92
Placed on waivers; claimed by Boston/Soumis au ballottage; réclamé par Boston.

Bob Kudelski, Shawn McCosh 12/19/92
Acquired from Los Angeles in exchange for forward Jim Thomson and centre Marc Fortier/Acquis de Los Angeles en échange de l'attaquant Jim Thomson et du centre Marc Fortier.

1993

Mark Osiecki 2/20/93
Placed on waivers; claimed by Winnipeg/Soumis au ballottage; réclamé par Winnipeg.

**Draft pick from Toronto/
Choix au repêchage de Toronto** 2/25/93

Acquired a ninth-round pick in 1993 (Pavol Demitra) from Toronto in exchange for defenceman Brad Miller/Acquisition d'un choix de neuvième ronde en 1993 (Pavol Demitra) de Toronto en échange du défenseur Brad Miller.

Dmitri Filimonov 3/14/93
Acquired from Winnipeg in exchange for the Senators' fourth-round pick in 1993 (Ruslan Batyrshin)/Acquis de Winnipeg en échange du choix de quatrième ronde des Sénateurs en 1993 (Ruslan Batyrshin).

Robert Burakovsky 5/7/93
Acquired from the N.Y. Rangers in exchange for future considerations which eventually became the Senators' 11th-round pick in 1993 (Pavel Komarov)/Acquis des Rangers de N.Y. en échange de compensations futures qui ont conduit au choix de 11^e ronde des Sénateurs en 1993 (Pavel Komarov).

Craig Billington, Troy Mallette 6/20/93
Acquired from New Jersey in exchange for goaltender Peter Sidorkiewicz, New Jersey's fourth-round pick in 1993 (Cosmo Dupaul) and future considerations (Mike Peluso)/Acquis de New Jersey en échange du gardien Peter Sidorkiewicz, du choix de quatrième ronde de New Jersey en 1993 (Cosmo Dupaul) et de compensations futures (Mike Peluso).

Jeff Finley's negotiating rights/Droits de négociations avec Jeff Finley 6/30/93

Acquired from the N.Y. Islanders in exchange for defenceman Chris Luongo. Finley later signed as a free agent with Philadelphia/Acquis des Islanders de N.Y. en échange du défenseur Chris Luongo. Finley a signé en tant que joueur autonome avec Philadelphie.

Brian Glynn 9/15/93
Acquired from Edmonton in exchange for the Senators' eighth-round pick in 1994 (Rob Guinn). Glynn was placed on waivers and claimed by Vancouver/Acquis d'Edmonton en échange du choix de huitième ronde des Sénateurs en 1994 (Rob Guinn). Glynn fut soumis au ballottage et réclamé par Vancouver.

Dave McLlwain 10/3/93
Claimed from Toronto in NHL waiver draft/Réclamé de Toronto au repêchage intra-ligue de la LNH.

François Leroux 10/6/93
Claimed off waivers from Edmonton/Réclamé au ballottage d'Edmonton.

1994

Scott Levins, Evgeny Davydov 1/6/94
Acquired from Florida in addition to the Panthers' sixth-round pick in 1994 (Mike Gaffney) and Dallas' fourth-round pick in 1995 (Kevin Bolibruck) in exchange for forward Bob Kudelski/Acquis de la Floride avec le choix de sixième ronde des Panthers en 1994 (Mike Gaffney) et du choix de quatrième ronde de Dallas en 1995 (Kevin Bolibruck) en échange de Bob Kudelski.

Kerry Huffman 1/15/
Claimed off waivers from Quebec/Réclamé au ballottage de Québec.

Claude Boivin, Kirk Daubenspeck 3/5/94
Acquired from Philadelphia in exchange for forward Mark Lamb/Acquis de Philadelphie en échange de l'attaquant Mark Lamb.

Troy Murray 3/11/94
Acquired from Chicago in addition to the Blackhawks' 11th-round pick in 1994 (Antti Tormanen), in exchange for the Senators' 11th-round pick in 1994 (Rob Mara)/Acquis de Chicago avec le choix de 11^e ronde des Blackhawks en 1994 (Antti Tormanen), en échange du choix de 11^e ronde des Sénateurs en 1994 (Rob Mara).

Phil Bourque 3/21/94
Acquired from the N.Y. Rangers in exchange for future considerations/Acquis des Rangers de N.Y. en échange de compensations futures.

Steve Konroyd 3/21/94
Acquired from Detroit in exchange for goaltender Daniel Berthiaume/Acquis de Détroit en échange du gardien Daniel Berthiaume.

Jim Paek 6/26/94
Acquired from Los Angeles in exchange for future considerations which eventually became the Senators' seventh-round pick in 1995 (Benoit Larose)/Acquis de Los Angeles en échange de compensations futures qui ont conduit au choix de septième ronde des Sénateurs en 1995 (Benoit Larose).

Sean Hill 6/29/94
Acquired from Anaheim in addition to the Mighty Ducks' ninth-round pick in 1994 (Frédéric Cassivi) in exchange for the Senators' third-round pick in 1994 which was later traded to Tampa Bay (Vadim Epanchintsev)/Acquis d'Anaheim en plus du choix de neuvième ronde des Mighty Ducks en 1994 (Frédéric Cassivi) en échange du choix de troisième ronde des Sénateurs en 1994 qui a été échangé plus tard à Tampa Bay (Vadim Epanchintsev).

Jason Zent 10/15/94
Acquired from the N.Y. Islanders in exchange for the Senators' fifth-round pick in 1996 (Andy Berenzweig)/Acquis des Islanders de N.Y. en échange du choix de cinquième ronde des Sénateurs en 1996 (Andy Berenzweig).

1995

Don Beauré 1/18/95
Acquired from Washington in exchange for the Senators' fifth-round pick in 1995 (Benoit Gratton)/Acquis de Washington en échange du choix de cinquième ronde des Sénateurs en 1995 (Benoit Gratton).

Rob Gaudreau 1/18/95
Claimed from San Jose in the NHL waiver draft/Réclamé de San Jose au repêchage intra-ligue de la LNH.

François Leroux 1/18/95
Claimed by Pittsburgh in the NHL waiver draft/Réclamé par Pittsburgh au repêchage intra-ligue de la LNH.

Martin Straka 4/7/95
Acquired from Pittsburgh in exchange for defenceman Norm MacIver and centre Troy Murray/Acquis de Pittsburgh en échange du défenseur Norm MacIver et du centre Troy Murray.

**Future considerations from Boston/
Compensations futures de Boston** 4/7/95
Acquired future considerations from Boston which later became the Bruins' eighth-round pick in 1995 (Ray Schultz) in exchange for goaltender Craig Billington/Acquisition de compensations futures de Boston qui ont conduit au choix de huitième ronde des Bruins en 1995 (Ray Schultz) en échange du gardien Craig Billington.

Mika Stromberg 4/7/95

Acquired from Québec in addition to the Nordiques' fourth-round pick in 1995 (Kevin Boyd) in exchange for forward Bill Huard/Acquis de Québec avec le choix de quatrième ronde des Nordiques en 1995 (Kevin Boyd) en échange de l'attaquant Bill Huard.

Daniel Laperrière 4/7/95

Acquired from St. Louis in addition to the Blues' ninth-round pick in 1995 (Erik Kaminski) in exchange for the Senators' ninth-round pick in 1995 (Libor Zabransky)/Acquis de St. Louis avec le choix de neuvième ronde des Blues en 1995 (Erik Kaminski), en échange du choix de neuvième ronde des Sénateurs en 1995 (Libor Zabransky).

Jaroslav Modry 7/8/95

Acquired from New Jersey in exchange for the Senators' fourth-round pick in 1995 (Alyn McCauley)/Acquis de New Jersey en échange du choix de quatrième ronde des Sénateurs en 1995 (Alyn McCauley).

Steve Duchesne 8/4/95

Acquired from St. Louis in exchange for the Senators' second-round pick in 1996 which was later traded to Buffalo (Cory Sarich)/Acquis de St. Louis en échange du choix de deuxième ronde des Sénateurs en 1996 qui a été plus tard échangé à Buffalo (Cory Sarich).

Future considerations from Colorado/Compensations futures du Colorado 9/20/95

Acquired future considerations from Colorado in exchange for goaltender Jean-François Labbé/Acquisition de compensations futures du Colorado en échange du gardien de but Jean-François Labbé.

Ted Drury 10/2/95

Claimed from Carolina in the NHL waiver draft/Réclamé de la Caroline au repêchage intra-ligue de la LNH.

Justin Hocking 10/2/95

Claimed from Los Angeles in the NHL waiver draft/Réclamé de Los Angeles au repêchage intra-ligue de la LNH.

Jean-Yves Roy 10/5/95

Acquired from the N.Y. Rangers in exchange for centre Steve Larouche/Acquis des Rangers de N.Y. en échange du centre Steve Larouche.

Tom Chorske 10/5/95

Claimed off waivers from New Jersey/Réclamé au ballottage de New Jersey.

Frank Musil 10/7/95

Acquired from Calgary in exchange for the Senators' fourth-round pick in 1997 (Chris St. Croix)/Acquis de Calgary en échange du choix de quatrième ronde des Sénateurs en 1997 (Chris St. Croix).

1996**Future considerations from Philadelphia/Compensations futures de Philadelphie** 1/23/96

Acquired future considerations from Philadelphia in exchange for forward Dan Quinn/Acquisition de compensations futures de Philadelphie en échange de l'attaquant Dan Quinn.

Wade Redden, Damian Rhodes 1/23/96

Acquired from the N.Y. Islanders in exchange for goaltender Don Beaupré, defenceman Bryan Berard and centre Martin Straka/Acquis des Islanders de N.Y. en échange du gardien Don Beaupré, du défenseur Bryan Berard et du centre Martin Straka.

Janne Laukkanen 1/26/96

Acquired from Colorado in exchange for forward Brad Larsen/Acquis du Colorado en échange de l'attaquant Brad Larsen.

Draft pick from Pittsburgh/Choix au repêchage de Pittsburgh 3/1/96

Acquired an eighth-round pick in 1996 (Erich Goldmann) from Pittsburgh in exchange for forward Dave McLlwain/Acquisition d'un choix de huitième ronde en 1996 (Erich Goldmann) de Pittsburgh en échange de l'attaquant Dave McLlwain.

Future considerations from Philadelphia/Compensations futures de Philadelphie 3/19/96

Acquired future considerations from Philadelphia in exchange for defenceman Kerry Huffman/Acquisition de compensations futures de Philadelphie en échange du défenseur Kerry Huffman.

Kevin Brown 3/20/96

Acquired from Los Angeles in exchange for defenceman Jaroslav Modry and the Senators' eighth-round pick in 1996 (Stephen Valiquette)/Acquis de Los Angeles en échange du défenseur Jaroslav Modry et du choix de huitième ronde des Sénateurs en 1996 (Stephen Valiquette).

Future considerations from Washington/Compensations futures de Washington 5/21/96

Acquired future considerations from Washington in exchange for forward Michel Picard/Acquisition de compensations futures de Washington en échange de l'attaquant Michel Picard.

Shawn McEachern 6/22/96

Acquired from Boston in exchange for forward Trent McCleary and the Senators' third-round pick in 1996 (Éric Naud)/Acquis de Boston en échange de l'attaquant Trent McCleary et du choix de troisième ronde des Sénateurs en 1996 (Éric Naud).

Shaun Van Allen, Jason York 10/1/96

Acquired from Anaheim in exchange for forward Ted Drury and the rights to prospect defenceman Marc Moro/Acquis d'Anaheim en échange de l'attaquant Ted Drury et des droits sur l'espoir Marc Moro.

Christer Olsson 11/27/96

Acquired from St. Louis in exchange for the rights to forward Pavol Demitra/Acquis de St. Louis en échange des droits de l'attaquant Pavol Demitra.

1997**Mike Prokopek** 3/18/97

Acquired from Chicago in exchange for forward Denis Chassé, the rights to prospect defenceman Kevin Bolibruck and the Senators' sixth-round pick in 1998 which was later re-acquired by Ottawa (Chris Neil)/Acquis de Chicago en échange de l'attaquant Denis Chassé, les droits sur l'espoir défenseur Kevin Bolibruck et le choix de sixième ronde des Sénateurs en 1998 qui a plus tard été obtenu de nouveau par Ottawa (Chris Neil).

Igor Kravchuk 8/25/97

Acquired from St. Louis in exchange for defenceman Steve Duchesne/Acquis de St. Louis en échange du défenseur Steve Duchesne.

Tom Chorske 9/28/97

Claimed by the N.Y. Islanders in the NHL waiver draft/Réclamé par les Islanders de N.Y. au repêchage intra-ligue de la LNH.

Chris Murray 11/18/97

Acquired from Carolina in exchange for defenceman Sean Hill/Acquis de la Caroline en échange du défenseur Sean Hill.

1998**Pat Falloon, Vaclav Prospal** 1/17/98

Acquired from Philadelphia in addition to the Flyers' second-round pick in 1998 (Chris Bala) in exchange for forward Alexandre Daigle/Acquis de Philadelphie avec le choix de deuxième ronde des Flyers en 1998 (Chris Bala) en échange de l'attaquant Alexandre Daigle.

Scott Ferguson 3/9/98

Acquired from Edmonton in exchange for defenceman Frank Musil/Acquis d'Edmonton en échange du défenseur Frank Musil.

Per Gustafsson 3/17/98

Acquired from Toronto in exchange for the Senators' eighth-round pick in 1998 (Dwight Wolfe)/Acquis de Toronto en échange d'un choix de huitième ronde des Sénateurs au repêchage de 1998 (Dwight Wolfe).

Denny Lambert 6/26/98

Claimed by Nashville in the 1998 expansion draft/Réclamé par Nashville au repêchage d'expansion de la LNH en 1998.

Draft pick from San Jose/Choix au repêchage de San Jose 6/27/98

Acquired an eighth-round pick in 1998 (Sergei Verenkin) from San Jose in exchange for the Senators' eighth-round pick in 1999 (Douglas Murray)/Acquisition d'un choix de huitième ronde en 1998 (Sergei Verenkin) de San Jose en échange du choix de huitième ronde des Sénateurs en 1999 (Douglas Murray).

Brian Felsner 8/21/98

Acquired from Chicago in exchange for defenceman Justin Hocking/Acquis de Chicago en échange du défenseur Justin Hocking.

- Bill Berg** 11/27/98
Acquired from the N.Y. Rangers in addition to New York's second-round pick in 1999 (Simon Lajeunesse) in exchange for defenceman Stan Neckar/Acquis des Rangers avec le choix de deuxième ronde de New York en 1999 (Simon Lajeunesse) en échange du défenseur Stan Neckar.
- 1999**
- Viacheslav Butsayev** 3/8/99
Acquired from Florida in exchange for the Senators' sixth-round pick in 1999 which was later traded to Atlanta and then to Dallas (Justin Cox)/Acquis de la Floride en échange de du choix de sixième ronde des Sénateurs en 1999 qui a été plus tard échangé à Atlanta et ensuite à Dallas (Justin Cox).
- Draft pick from Chicago/Choix au repêchage de Chicago** 3/12/99
Acquired a sixth-round pick in 1999 (Martin Prusek) from Chicago in exchange for defenceman Radim Bicanek/Acquisition d'un choix de sixième ronde en 1999 (Martin Prusek) de Chicago en échange du défenseur Radim Bicanek.
- Chris Luongo** 3/19/99
Acquired from the N.Y. Islanders in exchange for future considerations/Acquis des Islanders de N.Y. en échange de compensations futures.
- Ted Donato** 3/20/99
Acquired from the N.Y. Islanders in exchange for the Senators' fourth-round pick in 1999 which was later traded to Phoenix (Preston Mizzi)/Acquis des Islanders de N.Y. en échange du choix de quatrième ronde des Sénateurs en 1999 qui a été plus tard échangé à Phoenix (Preston Mizzi).
- Nelson Emerson** 3/23/99
Acquired from Chicago in exchange for forward Chris Murray/Acquis de Chicago en échange de l'attaquant Chris Murray.
- Patrick Lalime** 6/18/99
Acquired from Anaheim in exchange for the rights to prospect defenceman Antti-Jussi Niemi and forward Ted Donato/Acquis d'Anaheim en échange des droits sur l'espoir Antti-Jussi Niemi et l'attaquant Ted Donato.
- Future considerations from Atlanta/Compensations futures d'Atlanta** 6/18/99
Acquired future considerations from Atlanta in exchange for goaltender Damian Rhodes/Acquisitions de compensations futures d'Atlanta en échange du gardien de but Damian Rhodes.
- Phil Crowe** 6/25/99
Claimed by Atlanta in the 1999 expansion draft/Reclamé par Atlanta au repêchage d'expansion de la LNH en 1999.
- Draft picks from Anaheim/Choix au repêchage d'Anaheim** 6/26/99
Acquired a second-round pick in 1999 (Simon Lajeunesse) and a seventh-round pick in 1999 (Mikko Ruutu) from Anaheim in exchange for a previously acquired N.Y. Rangers' second-round pick in 1999 (Jordan Leopold)/Acquisition d'un choix de deuxième ronde en 1999 (Simon Lajeunesse) et d'un choix de septième ronde en 1999 (Mikko Ruutu) d'Anaheim en échange d'un choix de deuxième ronde des Rangers de N.Y. précédemment acquis en 1999 (Jordan Leopold).
- Rob Zamuner** 6/30/99
Acquired from Tampa Bay in addition to the Lighting's 2002 second-round pick which was later traded to Philadelphia then re-acquired by Tampa Bay before eventually being traded to Dallas (Tobias Stephan), three pre-season games and financial compensation in exchange for general manager Rick Dudley and centre Andreas Johansson/Acquis de Tampa Bay en plus du choix de deuxième ronde du Lighting en 2002 qui a été plus tard échangé à Philadelphie et ensuite acquis de nouveau par Tampa Bay avant d'être finalement échangé à Dallas (Tobias Stephan), trois matchs préparatoires et une compensation financière en échange du directeur général Rick Dudley et du centre Andreas Johansson.
- Viacheslav Butsayev** 9/27/99
Claimed by Tampa Bay in the NHL waiver draft/Reclamé par Tampa Bay au repêchage intra-ligue de la LNH.
- Viacheslav Butsayev** 10/28/99
Claimed off waivers from Tampa Bay and assigned to Grand Rapids (IHL)/Reclamé au ballottage de Tampa Bay et rétrogradé à Grand Rapids (LIH).
- Steve Martins** 10/29/99
Placed on waivers; claimed by Tampa Bay/Soumis au ballottage, réclamé par Tampa Bay.
- Bobby Dollas** 11/11/99
Placed on waivers; claimed by Calgary/Soumis au ballottage, réclamé par Calgary.
- Colin Forbes** 11/11/99
Acquired from Tampa Bay in exchange for forward Bruce Gardiner/Acquis de Tampa Bay en échange de l'attaquant Bruce Gardiner.
- 2000**
- Jeff Shevalier** 3/8/00
Acquired from Tampa Bay in exchange for future considerations and assigned to Grand Rapids (IHL)/Acquis de Tampa Bay en échange de compensations futures et rétrogradé à Grand Rapids (LIH).
- Tom Barrasso** 3/14/00
Acquired from Pittsburgh in exchange for goaltender Ron Tugnutt and defenceman Janne Laukkanen/Acquis de Pittsburgh en échange du gardien Ron Tugnutt et du défenseur Janne Laukkanen.
- Jeff Shevalier** 3/17/00
Loaned to Quebec (AHL) in exchange for defenceman Jason McBain who was loaned by Montreal (NHL) to Grand Rapids (IHL)/Prêté à Québec (LAH) en échange du défenseur Jason McBain qui a été prêté par Montréal (LNH) à Grand Rapids (LIH).
- Joel Kwiatkowski** 6/12/00
Acquired from Anaheim in exchange for defenceman Patrick Traverse/Acquis d'Anaheim en échange du défenseur Patrick Traverse.
- Joé Juneau** 6/23/00
Claimed by Minnesota in the 2000 expansion draft/Reclamé par Minnesota au repêchage d'expansion de la LNH en 2000.
- Kevin Dineen** 6/23/00
Claimed by Columbus in the NHL expansion draft/Reclamé par Columbus au repêchage d'expansion de la LNH en 2000.
- Shane Hnidy** 6/25/00
Acquired from Detroit in exchange for the Senators' eighth-round pick in 2000 (Todd Jackson)/Acquis de Détroit en échange du choix de huitième ronde des Sénateurs au repêchage de 2000 (Todd Jackson).
- Draft picks from Los Angeles/Choix au repêchage de Los Angeles** 6/25/00
Acquired two fifth-round picks (the second of which was compensatory) in 2000 (Greg Zanon and Grant Potulny) from Los Angeles in exchange for the Senators' fourth-round pick in 2000 (Lubomir Visnovsky)/Acquisition de deux choix de cinquième ronde (le deuxième étant compensatoire) en 2000 (Greg Zanon et Grant Potulny) de Los Angeles en échange du choix de quatrième ronde des Sénateurs en 2000 (Lubomir Visnovsky).
- Igor Kravchuk** 11/10/00
Placed on waivers; claimed by Calgary/Soumis au ballottage, réclamé par Calgary.
- 2001**
- Conditional draft pick from Florida/Choix au repêchage conditionnel de la Floride** 1/21/01
Acquired a conditional draft pick (one of a fourth-round pick in 2001 or a third-round pick in 2002) from Florida in exchange for forward Vaclav Prospal. The pick was returned to the Panthers in exchange for centre Mike Sillinger on 3/13/01/Acquisition d'un choix conditionnel (un choix de quatrième ronde en 2001 ou un choix de troisième ronde en 2002) de la Floride en échange de l'attaquant Vaclav Prospal. Le choix a été retourné aux Panthers en échange du centre Mike Sillinger, le 3/13/01.
- Éric Lacroix** 3/1/01
Acquired from the N.Y. Rangers in exchange for centre Colin Forbes/Acquis des Rangers de N.Y. en échange du centre Colin Forbes.
- Craig Millar** 3/13/01
Acquired from Tampa Bay in exchange for centre John Emmons/Acquis de Tampa Bay en échange du centre John Emmons.
- Curtis Leschyshyn** 3/13/01
Acquired from Minnesota in exchange for the Senators' third-round pick in 2001 (Stéphane Veilleux)/Acquis du Minnesota en échange du choix de troisième ronde des Sénateurs en 2001 (Stéphane Veilleux).
- Mike Sillinger** 3/13/01
Acquired from Florida in exchange for returned draft options which the Panthers originally acquired on 1/21/01/Acquis de la Floride en échange d'options au repêchage déjà acquises.
- Zdeno Chara, Bill Muckalt** 6/23/01
Acquired from the N.Y. Islanders in addition to New York's first-round pick in 2001 (Jason Spezza) in exchange for centre Alexei Yashin/Acquis des Islanders de N.Y. avec leur choix de première ronde au repêchage amateur de 2001 (Jason Spezza) en échange du centre Alexei Yashin.

Draft pick from Philadelphia/Choix au repêchage de Philadelphie 6/23/01

Acquired a first-round pick in 2001 (Tim Gleason) from Philadelphia in exchange for the Senators' first-round pick in 2001 (Jeff Woywitka) and seventh-round pick in 2001 (David Printz) in addition to a previously acquired second-round pick from Tampa Bay in 2002 (Tobias Stephen)/Acquisition du choix de première ronde en 2001 (Tim Gleason) de Philadelphie en échange du choix de première ronde des Sénateurs en 2001 (Jeff Woywitka) et du choix de septième ronde en 2001 (David Printz) en plus d'un choix de deuxième ronde acquis précédemment de Tampa Bay en 2002 (Tobias Stephen).

Draft pick from New Jersey/Choix au repêchage du New Jersey 6/23/01

Acquired a third-round pick in 2001 (Neil Komadoski) from New Jersey in exchange for the Senators' second-round compensatory pick in 2001 (Victor Uchevator) and a third-round pick in 2001 which was later traded to Tampa Bay (Evgeny Artyukhin)/Acquisition d'un choix de troisième ronde en 2001 (Neil Komadoski) du New Jersey en échange du choix compensatoire de deuxième ronde des Sénateurs en 2001 (Victor Uchevator) et d'un choix de troisième ronde en 2001 qui a été plus tard échangé à Tampa Bay (Evgeny Artyukhin).

Draft picks from Tampa Bay/Choix au repêchage de Tampa Bay 6/23/01

Acquired a fourth-round pick in 2001 (Ray Emery) and a seventh-round pick in 2001 (Jan Platil) from Tampa Bay in exchange for a previously acquired third-round pick from New Jersey in 2001 (Evgeny Artyukhin)/Acquisition d'un choix de quatrième ronde en 2001 (Ray Emery) et d'un choix de septième ronde en 2001 (Jan Platil) de Tampa Bay en échange d'un choix de troisième ronde acquis précédemment du New Jersey en 2001 (Evgeny Artyukhin).

Draft pick from Montreal/Choix au repêchage de Montréal 6/24/01

Acquired an eighth-round pick in 2001 (Neil Petruic) from Montreal in exchange for forward Andreas Dackell/Acquisition d'un choix de huitième ronde en 2001 (Neil Petruic) de Montréal en échange de l'attaquant Andreas Dackell.

Jason Doig, Jeff Ulmer 6/29/01

Acquired from the N.Y. Rangers in exchange for defenceman Sean Gagnon/Acquis des Rangers de N.Y. en échange du défenseur Sean Gagnon.

Jamie Rivers 10/13/01

Placed on waivers; claimed by Boston/Soumis au ballottage, réclamé par Boston.

2002**Ivan Ciernik** 1/19/02

Placed on waivers; claimed by Washington/Soumis au ballottage, réclamé par Washington.

Juha Ylonen 3/15/02

Acquired from Tampa Bay in exchange for forward André Roy and the Senators' sixth-round pick in 2002 (Paul Ranger)/Acquis de Tampa Bay en échange de l'attaquant André Roy et un choix de sixième ronde des Sénateurs en 2002 (Paul Ranger).

Benoit Brunet 3/16/02

Acquired from Dallas in exchange for a conditional (eventual sixth-round) pick in 2003 (Elias Granath)/Acquis de Dallas en échange d'un choix conditionnel (éventuellement de sixième ronde) en 2003 (Elias Granath).

Draft pick from N.Y. Rangers/Choix au repêchage des Rangers de N.Y. 6/22/02

Acquired a third-round pick in 2002 (Arttu Lutinen) from the N.Y. Rangers in exchange for the Senators' third-round pick in 2002 (Marcus Jonasen) and the team's fourth-round compensatory pick in 2002 (Nate Guenin)/Acquisition d'un choix de troisième ronde en 2002 (Arttu Lutinen) des Rangers de N.Y. en échange du choix de troisième ronde des Sénateurs en 2002 (Marcus Jonasen) et du choix compensatoire de l'équipe en quatrième ronde en 2002 (Nate Guenin).

Josef Boumedienne 6/23/02

Acquired from Tampa Bay in exchange for the Senators' seventh-round pick in 2002 (Fredrik Norrena)/Acquis de Tampa Bay en échange du choix de septième ronde en 2002 (Fredrik Norrena).

Brian Pothier 6/29/02

Acquired from Atlanta in exchange for forward Shawn McEachern and the Senators' sixth-round pick in 2004 (Dan Turple)/Acquis d'Atlanta en échange de l'attaquant Shawn McEachern et du choix de sixième ronde des Sénateurs en 2004 (Dan Turple).

Peter Schaefer 9/21/02

Acquired from Vancouver in exchange for defenceman Sami Salo/Acquis de Vancouver en échange du défenseur Sami Salo.

Billy Thompson, Greg Watson 10/1/02

Acquired from Florida in exchange for goaltender Jani Hurme/Acquis de la Floride en échange du gardien Jani Hurme.

Dean Melanson 12/16/02

Acquired from Washington in exchange for defenceman Josef Boumedienne/Acquis de Washington en échange du défenseur Josef Boumedienne.

2003**Draft pick from Washington/Choix au repêchage de Washington** 1/15/03

Acquired a ninth-round draft pick in 2003 from Washington in exchange for defenceman Joel Kwiatkowski. The pick was subsequently traded back to Washington in exchange for future considerations. The Capitals ultimately selected Mark Olafson with the pick/Acquisition d'un choix de neuvième ronde en 2003 de Washington en échange du défenseur Joel Kwiatkowski. Le choix a été par la suite échangé de nouveau à Washington en retour de compensations futures. Les Capitals ont sélectionné Mark Olafson avec cette sélection.

Steve Martins 1/15/03

Placed on waivers; claimed by St. Louis/Soumis au ballottage, réclamé par St. Louis.

Vaclav Varada 2/25/03

Acquired from Buffalo in addition to the Sabres' fifth-round pick in 2003 (Tim Cook) in exchange for forward prospect Jakob Klepis/Acquis de Buffalo avec le choix de cinquième ronde des Sabres en 2003 (Tim Cook) en échange de l'espoir Jakob Klepis.

Joey Tetarenko 3/4/03

Acquired from Florida in exchange for goaltender Simon Lajeunesse/Acquis des Panthers en échange du gardien Simon Lajeunesse.

Rob Ray 3/10/03

Acquired from Buffalo in exchange for future considerations/Acquis de Buffalo en échange de compensations futures.

Bob Wren 3/10/03

Acquired from Nashville in exchange for future considerations/Acquis de Nashville en échange de compensations futures.

Bryan Smolinski 3/11/03

Acquired from Los Angeles in exchange for prospect defenceman Tim Gleason/Acquis de Los Angeles en échange de l'espoir Tim Gleason.

Peter Smrek 6/26/03

Acquired in a three-way trade involving Nashville and Minnesota which saw the Wild trade Curtis Murphy to Nashville, the Predators trade Smrek to Ottawa and the Senators trade forward Chris Bala to Minnesota/Acquis dans une transaction à trois équipes impliquant Nashville et Minnesota; le Wild a échangé Curtis Murphy à Nashville, les Predators ont échangé Smrek à Ottawa et les Sénateurs ont échangé l'attaquant Chris Bala à Minnesota.

Serge Payer 9/10/03

Acquired from Florida in exchange for the Senators' ninth-round pick in 2004 (Luke Beaverson)/Acquis des Panthers en échange d'un choix de neuvième ronde des Sénateurs en 2004 (Luke Beaverson).

Wade Brookbank 10/3/03

Placed on waivers; claimed by Nashville/Soumis au ballottage, réclamé par Nashville.

Denis Hamel 10/3/03

Placed on waivers; claimed by Washington/Soumis au ballottage, réclamé par Washington.

Denis Hamel 10/5/03

Acquired from Washington in exchange for future considerations/Acquis de nouveau de Washington en échange de compensations futures.

Wade Brookbank 12/19/03

Claimed off waivers from Vancouver/Réclamé au ballottage de Vancouver.

Wade Brookbank 12/29/03

Traded to Florida in exchange for future considerations/Echangé à la Floride en échange de compensations futures.

2004

Brad Tapper 1/6/04

Acquired from Atlanta in exchange for forward Daniel Corso/Acquis d'Atlanta en échange de l'attaquant Daniel Corso.

Charlie Stephens 1/23/04

Acquired from Colorado in exchange for forward Dennis Bonvie/Acquis du Colorado en échange de l'attaquant Dennis Bonvie.

Todd Simpson 2/14/04

Acquired from Anaheim in exchange for forward Petr Schastlivy/Acquis d'Anaheim en échange de l'attaquant Petr Schastlivy.

Peter Bondra 2/18/04

Acquired from Washington in exchange for centre Brooks Laich and the Senators' second-round pick in 2005 which was later traded to Colorado (Chris Durand)/Acquis de Washington en échange du centre Brooks Laich et du choix de deuxième ronde des Sénateurs en 2005 qui a été plus tard échangé au Colorado (Chris Durand).

Greg de Vries 3/9/04

Acquired from the N.Y. Rangers in exchange for defenceman Karel Rachunek and forward Alexandre Giroux/Acquis des Rangers de N.Y. en échange du défenseur Karel Rachunek et de l'attaquant Alexandre Giroux.

Draft pick from Nashville/Choix au repêchage de Nashville 3/9/04

Acquired a third-round pick in 2004 (Peter Regin) from Nashville (the pick had previously been acquired from Colorado) in exchange for defenceman Shane Hnidy/Acquisition d'un choix de troisième ronde en 2004 (Peter Regin) de Nashville (le choix a été précédemment acquis du Colorado) en échange du défenseur Shane Hnidy.

Draft pick from Los Angeles/Choix au repêchage de Los Angeles 6/26/04

Acquired a third-round pick in 2004 (Shawn Weller) from Los Angeles in exchange for centre Radek Bonk/Acquisition d'un choix de troisième ronde en 2004 (Shawn Weller) de Los Angeles en échange du centre Radek Bonk.

Conditional draft pick from St. Louis/Choix conditionnel au repêchage de St. Louis 6/27/04

Acquired a conditional (eventual fourth-round) pick in 2005 (Ilya Zubov) from St. Louis in exchange for goaltender Patrick Lalime/Acquisition d'un choix conditionnel (éventuellement de quatrième ronde) en 2005 (Ilya Zubov) de St. Louis en échange du gardien de but Patrick Lalime.

2005

Draft pick from Minnesota/Choix au repêchage du Minnesota 7/30/05

Acquired a fourth-round pick in 2005 (Cody Bass) from Minnesota in exchange for centre Todd White/Acquisition d'un choix de quatrième ronde en 2005 (Cody Bass) du Minnesota en échange du centre Todd White.

Dany Heatley 8/23/05

Acquired from Atlanta in exchange for defenceman Greg de Vries and forward Marian Hossa/Acquis d'Atlanta en échange du défenseur Greg de Vries et de l'attaquant Marian Hossa.

Filip Novak 10/5/05

Acquired from Florida in exchange for future considerations/Acquis de la Floride en échange de compensations futures.

2006

Mike Morrison 3/9/06

Claimed off waivers from Edmonton/Reclamé au ballottage des Oilers.

Tyler Arnason 3/9/06

Acquired from Chicago in exchange for forward Brandon Bochenski and the Senators' second-round pick in 2006 (Simon Danis-Pepin)/Acquis de Chicago en échange de l'attaquant Brandon Bochenski et du choix de deuxième ronde des Sénateurs en 2006 (Simon Danis-Pepin).

Michal Barinka, Josh Hennessy, Tom Preissing 7/10/06

Acquired in a three-way trade involving Chicago and San Jose which saw the Sharks trade defenceman Tom Preissing and centre Josh Hennessy to Chicago in exchange for forward Mark Bell. Les Blackhawks then traded Preissing, Hennessy, defenceman Michal Barinka and the club's second-round pick in 2008 (Patrick Wiercioch) to Ottawa in exchange for forwards Martin Havlat and Bryan Smolinski/Acquis dans une transaction à trois impliquant Chicago et San Jose, alors que les Sharks ont échangé le défenseur Tom Preissing et le centre Josh Hennessy à Chicago en retour de l'attaquant Mark Bell. Les Blackhawks ont ensuite échangé Preissing, Hennessy, le défenseur Michal Barinka et le choix de deuxième ronde du club en 2008 (Patrick Wiercioch) à Ottawa en retour des attaquants Martin Havlat et Bryan Smolinski.

2007

Mike Comrie 1/3/07

Acquired from Phoenix in exchange for centre Alexei Kaigorodov/Acquis de Phoenix en échange du centre Alexei Kaigorodov.

Matt Koalska 1/5/07

Acquired from the N.Y. Islanders in exchange for defenceman Tomas Malec/Acquis des Islanders de N.Y. en échange du défenseur Tomas Malec.

Lawrence Nycholat 2/26/07

Acquired from Washington in exchange for defenceman Andy Hedlund and the Senators' sixth-round pick in 2007 (Justin Taylor)/Acquis de Washington en échange du défenseur Andy Hedlund et du choix de sixième ronde des Sénateurs en 2007 (Justin Taylor).

Oleg Saprykin 2/27/07

Acquired from Phoenix in addition to the Coyotes' seventh-round pick in 2007 which was later traded to Tampa Bay (Torrje Jung) in exchange for the Senators' second-round pick in 2008 which was later traded to Anaheim (Jared Staal)/Acquis de Phoenix en plus du choix de septième ronde des Coyotes en 2007 qui a été plus tard échangé à Tampa Bay (Torrje Jung) en échange du choix de deuxième ronde des Sénateurs en 2008 qui a été plus tard échangé à Anaheim (Jared Staal).

Draft pick from Tampa Bay/Choix au repêchage de Tampa Bay 6/23/07

Acquired a fourth-round pick in 2008 (Derek Grant) from Tampa Bay (the pick had previously been acquired from Dallas) in exchange for the Senators' fifth-round pick in 2007 (Matt Marshall), a previously acquired seventh-round pick from Phoenix in 2007 (Torrje Jung) and the Senators' seventh-round pick in 2007 (Justin Courtnall)/Acquisition d'un choix de quatrième ronde en 2008 (Derek Grant) de Tampa Bay (le choix avait été précédemment acquis de Dallas) en échange du choix de cinquième ronde des Sénateurs en 2007 (Matt Marshall), un choix de septième ronde précédemment acquis de Phoenix en 2007 (Torrje Jung) et le choix de septième ronde des Sénateurs en 2007 (Justin Courtnall).

Shean Donovan 7/14/07

Acquired from Boston in exchange for forward Peter Schaefer/Acquis de Boston en échange de l'attaquant Peter Schaefer.

2008

Mike Comodore, Cory Stillman 2/11/08

Acquired from Carolina in exchange for defenceman Joe Corvo and forward Patrick Eaves/Acquis de la Caroline en échange du défenseur Joe Corvo et de l'attaquant Patrick Eaves.

Martin Lapointe 2/26/08

Acquired from Chicago in exchange for the Senators' sixth-round pick in 2008 (Ben Smith)/Acquis de Chicago en échange du choix de sixième ronde des Sénateurs en 2008 (Ben Smith).

Draft pick from Nashville/Choix au repêchage de Nashville 6/20/08

Acquired a first-round pick in 2008 (Erik Karlsson) from Nashville in exchange for the Senators' first-round pick in 2008 (Chet Pickard) and the team's third-round pick in 2009 (Taylor Beck)/Acquisition d'un choix de première ronde en 2008 (Erik Karlsson) de Nashville en échange du choix de première ronde des Sénateurs en 2008 (Chet Pickard) et le choix de troisième ronde de l'équipe en 2009 (Taylor Beck).

Ray Emery 6/23/08

Contract bought out by the Senators/Contrat racheté par les Sénateurs.

Draft pick from Phoenix/Choix au repêchage de Phoenix 6/25/08

Acquired a fifth-round pick in 2009 (Jeff Costello) from Phoenix (the pick had previously been acquired from Boston) in exchange for forward Brian McGrattan/Acquisition d'un choix de cinquième ronde en 2009 (Jeff Costello) de Phoenix (le choix avait été précédemment acquis de Boston) en échange de l'attaquant Brian McGrattan.

Filip Kuba, Alexandre Picard 8/29/08

Acquired from Tampa Bay in addition to a first-round pick in 2009 that the Lightning had previously acquired from San Jose (which had also been previously acquired) and which was later traded to the New York Islanders, then to Columbus and finally to Anaheim (Kyle Palmieri) in exchange for defenceman Andrej Meszaros/ Acquis de Tampa Bay en plus d'un choix de première ronde en 2009 que le Lightning avait précédemment acquis de San Jose (qui avait été également acquis précédemment) et qui a été plus tard échangé aux Islanders de New York, ensuite à Columbus et finalement à Anaheim (Kyle Palmieri) en retour du défenseur Andrej Meszaros.

Ryan Shannon 9/2/08

Acquired from Vancouver in exchange for defenceman Lawrence Nycholat/ Acquis de Vancouver en échange du défenseur Lawrence Nycholat.

Drew Fata 11/3/08

Acquired from Phoenix in exchange for forward prospect Alexander Nikulin/ Acquis de Phoenix en échange de l'espoir Alexander Nikulin.

2009**Chris Campoli, Mike Comrie** 2/20/09

Acquired from the N.Y. Islanders in exchange for forward Dean McAmmond and the first-round pick which had been obtained from Tampa Bay on 8/29/08/ Acquis des Islanders de N.Y. en échange de l'attaquant Dean McAmmond et le choix de première ronde qui fut obtenu de Tampa Bay, le 8/29/08.

Martin Gerber 3/4/09

Placed on re-entry waivers; claimed by Toronto/ Soumis au ballottage, réclamé par Toronto.

Pascal Leclaire 3/4/09

Acquired from Columbus in addition to the Blue Jackets' second-round pick in 2009 (Robin Lehner) in exchange for forward Antoine Vermette/ Acquis de Columbus en plus du choix de deuxième ronde des Blue Jackets en 2009 (Robin Lehner) en échange de l'attaquant Antoine Vermette.

Draft pick from Edmonton/Choix au repêchage d'Edmonton 6/27/09

Acquired a seventh-round pick in 2009 (Michael Sdao) from Edmonton in exchange for the Senators' sixth-round pick in 2010 (Drew Czerwonka)/ Acquisition d'un choix de septième ronde en 2009 (Michael Sdao) d'Edmonton en échange du choix de sixième ronde des Sénateurs en 2010 (Drew Czerwonka).

Draft pick from Dallas/Choix au repêchage de Dallas 7/8/09

Acquired a sixth-round pick in 2010 (Mark Stone) from Dallas (the pick had previously been acquired from San Jose) in exchange for goaltender Alex Auld/ Acquisition d'un choix de sixième ronde en 2010 (Mark Stone) de Dallas (le choix avait été précédemment acquis de San Jose) en échange du gardien de but Alex Auld.

Jason Bailey 9/4/09

Acquired from Anaheim in exchange for forward Shawn Weller/ Acquis d'Anaheim en échange de l'attaquant Shawn Weller.

Jonathan Cheechoo, Milan Michalek 9/12/09

Acquired from San Jose in addition to the Sharks' second-round pick in 2010 which was later traded to the N.Y. Islanders and then to Chicago (Kent Simpson) in exchange for forward Dany Heatley and the Senators' fifth-round pick in 2010 (Isaac MacLeod)/ Acquis de San Jose en plus du choix de deuxième ronde des Sharks en 2010 qui a été plus tard échangé aux Islanders de N.Y. et ensuite à Chicago (Kent Simpson) en retour de l'attaquant Dany Heatley et du choix de cinquième ronde des Sénateurs en 2010 (Isaac MacLeod).

Christoph Schubert 10/2/09

Placed on re-entry waivers; claimed by Atlanta/ Soumis au ballottage, réclamé par Atlanta.

2010**Matt Cullen** 2/12/10

Acquired from Carolina in exchange for defenceman Alexandre Picard and the Senators' second-round pick in 2010 which was later traded to Edmonton (Martin Marincin)/ Acquis de la Caroline en échange du défenseur Alexandre Picard et du choix de deuxième ronde des Sénateurs en 2010 qui a été plus tard échangé à Edmonton (Martin Marincin).

Andy Sutton 3/2/10

Acquired from the N.Y. Islanders in exchange for the second-round pick which had been obtained from San Jose on 9/12/09 and which was later traded by New York to Chicago (Kent Simpson)/ Acquis des Islanders de N.Y. en échange du choix de deuxième ronde qui avait été obtenu de San Jose le 9/12/09 et qui a été plus tard échangé par New York à Chicago (Kent Simpson).

David Rundblad 6/25/10

Acquired from St. Louis in exchange for the Senators' first-round pick in 2010 (Vladimir Tarasenko)/ Acquis de St. Louis en échange du choix de première ronde des Sénateurs en 2010 (Vladimir Tarasenko).

Jonathan Cheechoo 6/29/10

Contract bought out by the Senators/ Contrat racheté par les Sénateurs.

2011**Draft picks from Nashville/Choix au repêchage de Nashville** 2/10/11

Acquired a first-round pick in 2011 (Stefan Noesen) and a third-round pick in 2012 (Jarrod Maidens) from Nashville in exchange for forward Mike Fisher/ Acquisition d'un choix de première ronde en 2011 (Stefan Noesen) et d'un choix de troisième ronde en 2012 (Jarrod Maidens) de Nashville en échange de l'attaquant Mike Fisher.

Draft pick from Boston/Choix au repêchage de Boston 2/15/11

Acquired a second-round pick in 2011 (Shane Prince) from Boston in exchange for forward Chris Kelly/ Acquisition d'un choix de deuxième ronde en 2011 (Shane Prince) de Boston en échange de l'attaquant Chris Kelly.

Draft pick from Anaheim/Choix au repêchage d'Anaheim 2/17/11

Acquired a sixth-round pick in 2011 (Max McCormick) from Anaheim (the pick had previously been acquired from Phoenix) in exchange for forward Jarkko Ruutu/ Acquisition d'un choix de sixième ronde en 2011 (Max McCormick) d'Anaheim (le choix avait été précédemment acquis de Phoenix) en échange de l'attaquant Jarkko Ruutu.

Marek Svatos 2/24/11

Claimed off waivers from Nashville/ Réclamé au ballottage de Nashville.

Conditional draft pick from Pittsburgh/ Choix conditionnel au repêchage de Pittsburgh 2/24/11

Acquired a conditional (eventual seventh-round) pick in 2011 (Ryan Dzingel) from Pittsburgh in exchange for forward Alex Kovalev/ Acquisition d'un choix conditionnel (éventuellement de septième ronde) en 2011 (Ryan Dzingel) de Pittsburgh en échange de l'attaquant Alex Kovalev.

Curtis McElhinney 2/28/11

Claimed off waivers from Tampa Bay/ Réclamé au ballottage de Tampa Bay.

Ryan Potulny 2/28/11

Acquired from Chicago along with the Blackhawks' second-round pick in 2011 which was later traded to Detroit (Xavier Ouellet) in exchange for defenceman Chris Campoli and a conditional seventh-round pick in 2012/ Acquis de Chicago en plus du choix de deuxième ronde des Blackhawks en 2011 qui a été plus tard échangé à Detroit (Xavier Ouellet) en échange du défenseur Chris Campoli et d'un choix conditionnel de septième ronde en 2012.

Draft pick from Detroit/Choix au repêchage de Detroit 6/24/11

Acquired a first-round pick in 2011 (Matt Puempel) from Detroit in exchange for the Senators' second-round pick in 2011 (Tomas Jurco) and the second-round pick which had been obtained from Chicago on 2/28/11 (Xavier Ouellet)/ Acquisition d'un choix de première ronde en 2011 (Matt Puempel) de Detroit en échange du choix de deuxième ronde des Sénateurs en 2011 (Tomas Jurco) et du choix de deuxième ronde qui avait été obtenu de Chicago, le 2/28/11 (Xavier Ouellet).

Nikita Filatov 6/25/11

Acquired from Columbus in exchange for the Senators' third-round pick in 2011 (T.J. Tynan)/ Acquis de Columbus en échange d'un choix de troisième ronde des Sénateurs en 2011 (T.J. Tynan).

Rob Klinkhammer 12/2/11

Acquired from Chicago in exchange for a conditional (eventual seventh-round) pick in 2013 which the Blackhawks later traded to Calgary (John Gilmour)/Acquis de Chicago en échange d'un choix conditionnel (éventuellement de septième ronde) en 2013 que les Blackhawks ont échangé plus tard à Calgary (John Gilmour).

Kyle Turris 12/17/11

Acquired from Phoenix in exchange for defenceman David Rundblad and the Coyotes' second-round pick in 2012 which was later traded to Columbus and then to Philadelphia (Anthony Stolarz)/Acquis de Phoenix en échange du défenseur David Rundblad et du choix de deuxième ronde des Coyotes en 2012 qui a été plus tard échangé à Columbus et ensuite à Philadelphie (Anthony Stolarz).

2012**Ben Bishop** 2/26/12

Acquired from St. Louis in exchange for the Senators' second-round pick in 2013 (Tommy Vannelli)/Acquis de St. Louis en échange d'un choix de deuxième ronde des Sénateurs en 2013 (Tommy Vannelli).

Matt Gilroy 2/27/12

Acquired from Tampa Bay in exchange for defenceman Brian Lee/Acquis de Tampa Bay en échange du défenseur Brian Lee.

Marc Methot 7/1/12

Acquired from Columbus in exchange for forward Nick Foligno/Acquis de Columbus en échange de l'attaquant Nick Foligno.

Bobby Butler 7/27/12

Contract bought out by the Senators/Contrat racheté par les Sénateurs.

2013**Matt Kassian** 3/12/13

Acquired from Minnesota in exchange for the Senators' sixth-round draft pick in 2014 (Pontus Sjalin)/Acquis du Minnesota en retour d'un choix de sixième ronde des Sénateurs en 2014 (Pontus Sjalin).

Kaspars Daugavins 3/24/13

Placed on waivers; claimed by Boston/Soumis au ballottage, réclamé par Boston.

Cory Conacher 4/3/13

Acquired from Tampa Bay in exchange for goaltender Ben Bishop and the Lightning's fourth-round pick in 2013 (Tobias Lindberg)/Acquis de Tampa Bay en retour de Ben Bishop et d'un choix de quatrième ronde du Lightning en 2013 (Tobias Lindberg).

Conditional draft pick from Dallas/Choix au repêchage de Dallas 6/7/13

Acquired a conditional (eventual sixth-round) pick from Dallas in 2013 (Chris Leblanc) in exchange for defenceman Sergei Gonchar/Acquisition d'un choix conditionnel (éventuellement de septième ronde) de Dallas en 2013 (Chris Leblanc) en échange du défenseur Sergei Gonchar.

Bobby Ryan 7/5/13

Acquired from Anaheim in exchange for forward Jakob Silfverberg, forward prospect Stefan Noesen and the Senators' first-round pick in 2014 (Nick Ritchie)/Acquis d'Anaheim en échange de l'attaquant Jakob Silfverberg, l'attaquant espoir Stefan Noesen et le choix de première ronde des Sénateurs en 2014 (Nick Ritchie).

Future considerations from St. Louis/Compensations futures de St. Louis 7/8/13

Acquired future considerations from St. Louis in exchange for forward prospect Pat Cannone/Acquisitions de compensations futures de St. Louis en échange de l'attaquant espoir Pat Cannone.

2014**Patrick Mullen** 3/4/14

Acquired from Vancouver in exchange for forward prospect Jeff Costello/Acquis de Vancouver en retour de l'espoir Jeff Costello.

Cory Conacher 3/5/14

Placed on waivers; claimed by Buffalo/Soumis au ballottage, réclamé par Buffalo.

Ales Hemsky 3/5/14

Acquired from Edmonton in exchange for the Senators' fifth-round draft pick in 2014 (Liam Coughlin) and the Senators' third-round draft pick in 2015 which was later traded to the N.Y. Rangers (Sergey Zborovskiy)/Acquis d'Edmonton en retour d'un choix de cinquième ronde des Sénateurs en 2014 (Liam Coughlin) et d'un choix de troisième ronde des Sénateurs en 2015 qui a été plus tard échangé aux Rangers de N.Y. (Sergey Zborovskiy).

Joe Corvo 3/5/14

Loaned to Chicago (AHL)/Prêté à Chicago (LAH).

Alex Grant 3/5/14

Acquired from Anaheim in exchange for forward prospect Andre Petersson/Acquis d'Anaheim en retour de l'espoir Andre Petersson.

Draft pick from Winnipeg/Choix au repêchage de Winnipeg 6/28/14

Acquired a seventh-round pick in 2014 (Kelly Summers) from Winnipeg in exchange for the Senators' sixth-round pick in 2015 which was later traded to Carolina (David Cotton)/Acquisition d'un choix de septième ronde en 2014 (Kelly Summers) de Winnipeg en échange du choix de sixième ronde des Sénateurs en 2015 qui a été plus tard échangé en Caroline (David Cotton).

Alex Chiasson, Alex Guptill, Nick Paul 7/1/14

Acquired from Dallas in addition to the Stars' second-round pick in 2015, which was later traded to New Jersey (Mackenzie Blackwood), in exchange for centre Jason Spezza and forward prospect Ludwig Karlsson/Acquis de Dallas avec le choix de deuxième ronde des Stars en 2015 qui a été plus tard échangé au New Jersey (Mackenzie Blackwood) en retour du centre Jason Spezza et de l'espoir Ludwig Karlsson.

2015**Draft pick from Buffalo/Choix au repêchage de Buffalo** 6/26/15

Acquired a first-round pick in 2015 (Colin White) from Buffalo (the pick had previously been acquired from the N.Y. Islanders) in exchange for forward David Legwand and goaltender Robin Lehner/Acquisition d'un choix de première ronde en 2015 (Colin White) de Buffalo (le choix avait été acquis précédemment des Islanders de N.Y.) en échange de l'attaquant David Legwand et du gardien de but Robin Lehner.

Draft pick from New Jersey/Choix au repêchage de New Jersey 6/27/15

Acquired a second-round pick in 2015 (Gabriel Gagné) from New Jersey in exchange for the second-round pick which had been obtained from Dallas on 7/1/14 (Mackenzie Blackwood) and a conditional (eventual fourth-round) pick in 2016 (TBD)/Acquisition d'un choix de deuxième ronde en 2015 (Gabriel Gagné) du New Jersey en échange d'un choix de deuxième ronde qui avait été obtenu de Dallas le 7/1/14 (Mackenzie Blackwood) et d'un choix conditionnel (éventuel de quatrième ronde) en 2016 (à déterminer).

Travis Ewanyk 6/27/15

Acquired along with a fourth-round pick in 2015 (Christian Wolanin) from Edmonton (the pick had previously been acquired from Toronto after originating with Pittsburgh) in exchange for defenceman Eric Gryba/Acquis avec un choix de quatrième ronde en 2015 (Christian Wolanin) d'Edmonton (le choix avait été acquis précédemment de Toronto en provenance initialement de Pittsburgh) en retour du défenseur Eric Gryba.

2016**Conor Allen** 1/14/16

Acquired from Nashville in exchange for defenceman Patrick Mullen/Acquis de Nashville en retour du défenseur Patrick Mullen.

Casey Bailey, Cody Donaghey, Matt Frattin, Dion Phaneuf, Ryan Rupert 2/9/16

Acquired from Toronto in exchange for defenceman Jared Cowen, forward Colin Greening, forward prospect Tobias Lindberg, forward Milan Michalek and a second-round draft pick in 2017 (TBD)/Acquis de Toronto en retour du défenseur Jared Cowen, l'attaquant Colin Greening, l'espoir attaquant Tobias Lindberg, l'attaquant Milan Michalek et un choix de deuxième ronde au repêchage de 2017 (à déterminer).

Jason Akeson, Jérôme Leduc, Phil Varone 2/9/16

Acquired from Buffalo in exchange for forward prospect Alex Guptill, forward prospect Cole Schneider, defenceman prospect Michael Sdao and forward Eric O'Dell/Acquis de Buffalo en retour de l'espoir attaquant Alex Guptill, l'espoir attaquant Cole Schneider, l'espoir défenseur Michael Sdao et l'attaquant Eric O'Dell.

Draft pick from N.Y. Islanders/Choix au repêchage des Islanders de N.Y. 2/29/16

Acquired a third-round pick in 2016 which was later traded to New Jersey (Brandon Gignac) from the N.Y. Islanders in exchange for forward Shane Prince and the Senators' seventh-round pick in 2016 (Nick Pastujov)/Acquisition d'un choix de troisième ronde au repêchage de 2016 (Brandon Gignac) des Islanders de N.Y. en retour de l'attaquant Shane Prince et du choix de septième ronde des Sénateurs au repêchage de 2016 (Nick Pastujov).

Michael Keranen 2/29/16

Acquired from Minnesota in exchange for defenceman Conor Allen/Acquis du Minnesota en retour du défenseur Conor Allen.

Scott Gomez 3/2/16

Signed as an unrestricted free agent to a prorated one-year contract/Mis sous contrat à titre de joueur autonome sans restriction pour un an au prorata.

Draft pick from New Jersey/Choix au repêchage du New Jersey 6/24/16

Acquired a first-round pick in 2016 (Logan Brown) from New Jersey in exchange for a first-round pick in 2016 (Michael McLeod) and the 2016 third-round pick which had been obtained from the N.Y. Islanders on 2/29/16 (Brandon Gignac)/Acquisition d'un choix de première ronde en 2016 (Logan Brown) du New Jersey en retour d'un choix de première ronde en 2016 (Michael McLeod) et du choix de troisième ronde en 2016 qui a été obtenu des Islanders de N.Y., le 2/29/16 (Brandon Gignac).

Patrick Sieloff 6/27/16

Acquired from Calgary in exchange for forward Alex Chiasson/Acquis de Calgary en retour de l'attaquant Alex Chiasson.

Derick Brassard 7/18/16

Acquired from the N.Y. Rangers in addition to New York's seventh-round pick in 2018 (TBD) in exchange for forward Mika Zibanejad and a second-round pick in 2018 (TBD)/Acquis des Rangers de N.Y. avec le choix de septième ronde de New York en 2018 (à déterminer) en retour de l'attaquant Mika Zibanejad et d'un choix de deuxième ronde en 2018 (à déterminer).

Mike Condon 11/2/16

Acquired from Pittsburgh in exchange for a fifth-round pick in 2017 (Jan Droz)/Acquis de Pittsburgh en retour d'un choix de cinquième ronde en 2017 (Jan Droz).

Matt Puempel 11/21/16

Placed on waivers; claimed by the N.Y. Rangers/Soumis au ballottage, réclamé par les Rangers de N.Y.

2017**Tommy Wingels** 1/24/17

Acquired from San Jose in exchange for forward prospect Buddy Robinson, forward Zack Stortini and a seventh-round draft pick in 2017 (Ivan Chekhovich)/Acquis de San Jose en retour de l'attaquant espoir Buddy Robinson, l'attaquant Zack Stortini et d'un choix de septième ronde au repêchage de 2017 (Ivan Chekhovich).

Marc Hagel 2/1/17

Acquired from Minnesota in exchange for future considerations/Acquis du Minnesota en échange de compensations futures.

Alexandre Burrows 2/27/17

Acquired from Vancouver in exchange for forward prospect Jonathan Dahlén/Acquis de Vancouver en retour de l'attaquant espoir Jonathan Dahlén.

Viktor Stalberg 2/28/17

Acquired from Carolina in exchange for a third-round pick in 2017 which was later traded to Chicago (Evan Barratt)/Acquis de la Caroline en retour d'un choix de troisième ronde en 2017 qui a été plus tard échangé à Chicago (Evan Barratt).

Jyrki Jokipakka 3/1/17

Signed as an unrestricted free agent to a second-round pick in 2017 (Alex Formenton) in exchange for forward Curtis Lazar and defenceman Michael Kostka/Acquis de Calgary avec le choix de deuxième ronde en 2017 (Alex Formenton) en retour de l'attaquant Curtis Lazar et du défenseur Michael Kostka.

Brandon Gormley 3/6/17

Acquired from New Jersey in exchange for future considerations/Acquis du New Jersey en échange de compensations futures.



Lansdowne Park, Ottawa
Ottawa Senators vs. Montreal Canadiens
Saturday, Dec. 16
7 p.m.



RECONCILIATION

RÉCONCILIATION

HISTORY
HISTORIQUE



1989

- 6/12** Bruce Firestone, chief executive officer and chairman of Terrace Investments, files a letter of intent with the National Hockey League for an expansion team./Bruce Firestone, chef de la direction et président de Terrace Investments, envoie une lettre d'intention à la Ligue nationale de hockey pour une équipe d'expansion.
- 9/28** Firestone unveils plans for a 22,500-seat arena in Kanata to be called the Palladium./Firestone dévoile les plans d'une arène de 22 500 places à Kanata et qui sera appelée le Palladium.
- 11/28** Submission to Ottawa-Carleton region for official plan approval of the Palladium site. Plans to re-zone 600 acres include not only a massive arena, but also a luxury hotel, stores and office complex./Soumission à la région d'Ottawa-Carleton pour l'approbation officielle du plan du site du Palladium. Les plans pour la modification de zonage de 600 arpents ne comprennent pas uniquement une arène imposante, mais aussi un hôtel luxueux, des magasins et un complexe de bureaux.

1990

- 8/13** Terrace Investments vice-president Randy Sexton delivers an 800-page bid plus a \$100,000 US cheque to the NHL./Le vice-président de Terrace Investments, Randy Sexton, présente un dossier de candidature de 800 pages et un chèque de 100 000 \$ US à la LNH.
- 10/2** Ontario Ministry of Agriculture opposes Terrace Investments' plan to use farm land for the Palladium./Le ministère de l'Agriculture de l'Ontario s'oppose au plan de Terrace Investments d'utiliser des terres agricoles pour le Palladium.
- 11/21** Kanata urges fans to flick off their lights in Operation Blackout to show support for the proposed Ottawa Senators team. Remarkably, an estimated 134,000 do so./Kanata exhorte les partisans à éteindre leurs lumières dans l'« opération obscurcissement » pour montrer leur soutien à l'équipe proposée des Sénateurs d'Ottawa. Remarquablement, environ 134 000 personnes le font.
- 12/5** Terrace Investments makes final pitch in a 63-minute meeting with NHL governors for franchise. Some 15,000 people purchase non-refundable \$25 season-ticket pledges./Terrace Investments fait sa présentation finale au cours d'une réunion de 63 minutes avec les gouverneurs de la LNH pour obtenir une franchise. Environ 15 000 personnes ont acheté un engagement non remboursable pour un abonnement de saison au coût de 25 \$.
- 12/6** Firestone heads a group that is awarded a new NHL franchise, the Ottawa Senators, for the 1992-93 season. The Senators are awarded conditional entry into the NHL along with Tampa Bay, Fla./Firestone est à la tête d'un groupe qui se voit accorder une nouvelle franchise de la LNH, les Sénateurs d'Ottawa, pour la saison 1992-1993. Les Sénateurs ont obtenu une admission conditionnelle dans la LNH, tout comme Tampa Bay, en Floride.
- 12/17** Mayor Jim Durrell accepts post as president of the Ottawa Senators, while also retaining his job at Ottawa City Hall./Le maire Jim Durrell accepte le poste de président des Sénateurs d'Ottawa, tout en demeurant à son poste à l'hôtel de ville d'Ottawa.
- 12/31** Senators sell 9,100 Civic Centre seats for the 1992-93 season in 10 days, raising \$17 million./Les Sénateurs vendent 9 100 abonnements de saison au Centre municipal pour la saison 1992-1993 en dix jours, recueillant 17 million \$.

1991

- 1/14** Senators make first of three franchise-fee payments to the NHL, handing over \$15 million US./Les Sénateurs effectuent le premier de trois paiements à la LNH, remettant plus de 15 millions \$ US.
- 1/30** Durrell quits as Ottawa's mayor, effective Feb. 15, but retains presidency of the Ottawa Senators./Durrell quitte son poste de maire d'Ottawa, le 15 février, mais demeure président des Sénateurs d'Ottawa.
- 6/12** Firestone tells Ontario Municipal Board he will reduce Palladium seating to 18,500 from the planned 22,500, if it can be proven the new building will cause traffic congestion at peak hours./Firestone dit à la Commission municipale de l'Ontario qu'il réduira le nombre de sièges du nouvel amphithéâtre à 18 500, au lieu des 22 500 prévus, s'il est prouvé que le Palladium provoquera des embouteillages aux heures de pointe.
- 6/15** Senators' second franchise payment of \$22.5 million US goes into an NHL-approved trust account./Les Sénateurs effectuent le deuxième paiement pour leur franchise de 22,5 millions \$ US dans un compte en fiducie approuvé par la LNH.
- 8/28** Ontario Municipal Board gives the green light to build scaled-down Palladium with 18,500 seats./La Commission municipale de l'Ontario donne son feu vert à un Palladium réduit avec 18 500 sièges.
- 8/30** Senators name Mel Bridgman as their first general manager./Les Sénateurs choisissent Mel Bridgman comme leur premier directeur général.

12/20

Senators receive full NHL membership after making final payment of \$22.5 million US./Les Sénateurs sont membres à part entière de la LNH après avoir effectué le paiement final de 22,5 millions \$ US.

1992

- 6/2** Kanata gives unanimous final approval for the construction of the Palladium./Kanata donne son approbation finale à l'unanimité pour la construction du Palladium.
- 6/15** Senators name Rick Bowness as their first head coach./Les Sénateurs choisissent Rick Bowness comme leur premier entraîneur-chef.
- 6/18** Senators select goaltender Peter Sidorkiewicz as their first pick in the 1992 expansion draft. Goaltender Mark LaForest was their second pick. Defencemen chosen were Brad Shaw, Darren Ruoff, Dominic Lavoie, Brad Miller, Ken Hammond, Kent Paynter and John Van Kessel. Forwards were Sylvain Turgeon, Mike Peluso, Rob Murphy, Mark Lamb, Laurie Boschman, Jim Thomson, Lonnie Loach, Mark Freer, Chris Lindberg, Jeff Lazarro, Darcy Loewen, Mark Oseicki and Blair Atcheynum./Les Sénateurs sélectionnent le gardien Peter Sidorkiewicz comme premier choix au repêchage d'expansion en 1992. Le gardien Mark LaForest fut leur deuxième choix. Les défenseurs choisis étaient Brad Shaw, Darren Ruoff, Dominic Lavoie, Brad Miller, Ken Hammond, Kent Paynter et John Van Kessel. Les attaquants ont été Sylvain Turgeon, Mike Peluso, Rob Murphy, Mark Lamb, Laurie Boschman, Jim Thomson, Lonnie Loach, Mark Freer, Chris Lindberg, Jeff Lazarro, Darcy Loewen, Mark Oseicki et Blair Atcheynum.
- 6/20** Senators select centre Alexei Yashin of Moscow Dynamo with the second overall pick of the 1992 NHL Entry Draft, held at the Montreal Forum. Yashin is the first draft pick in Senators history./Les Sénateurs sélectionnent le centre Alexei Yashin du Dynamo de Moscou avec le deuxième choix au total lors du Repêchage amateur de la LNH en 1992, qui a eu lieu au Forum de Montréal. Yashin est le premier choix au repêchage de l'histoire des Sénateurs.
- 6/29** Groundbreaking ceremonies held in Kanata for construction of the Palladium./La cérémonie de la première pelleée de terre a lieu à Kanata pour la construction du Palladium.
- 7/29** Jim Durrell quits as president of the Ottawa Senators./Jim Durrell démissionne de son poste de président des Sénateurs d'Ottawa.
- 10/8** The Senators defeat the Montreal Canadiens 5-3 at Ottawa Civic Centre. It's the first regular-season NHL game played by a Senators team since 1934./Les Sénateurs battent les Canadiens de Montréal 5 à 3, au Centre municipal d'Ottawa. C'est la première partie de saison régulière dans la LNH jouée par une équipe des Sénateurs depuis 1934.
- Starting line-up/Alignement partant :** Peter Sidorkiewicz/G, Ken Hammond/D, Brad Shaw/D, Neil Brady/C, Jody Hull/RW/AD, Sylvain Turgeon/LW/AG. Remaining lineup/Reste de l'alignement: Mark Lamb, Doug Smal, Darcy Loewen, Jamie Baker, Laurie Boschman, Andrew McBain, Norm Maciver, Chris Luongo, Tomas Jelinek, Marc Fortier, Mark Oseicki, Darren Rumble, Mike Peluso and/et Steve Weeks.
- 11/11** Ogdén Corporation, a giant U.S. entertainment company, guarantees up to \$120 million in loans to finance the building of the Palladium./Ogdén Corporation, un géant américain du divertissement, garantit 120 millions \$ en prêts pour financer la construction du Palladium.

1993

- 4/14** Boston Bruins defeat the Senators 4-2 at Ottawa Civic Centre. Ottawa ends its first season with a record of 10-70-4./Les Bruins de Boston battent les Sénateurs 4 à 2, au Centre municipal d'Ottawa. Ottawa met fin à sa première saison avec une fiche de 10-70-4.
- 4/15** Senators fire general manager Mel Bridgman./Les Sénateurs congédient le directeur général Mel Bridgman.
- 4/26** Senators sign centre Alexei Yashin, their top pick in the 1992 draft./Les Sénateurs mettent sous contrat Alexei Yashin, leur premier choix au repêchage de 1992.
- 5/12** Senators extend the contract of head coach Rick Bowness for a further three years./Les Sénateurs prolongent de trois ans le contrat de l'entraîneur-chef Rick Bowness.
- 6/26** Senators select Victoriaville Tigres centre Alexandre Daigle first overall in the 1993 NHL Entry Draft at Colisée de Québec./Les Sénateurs choisissent le centre des Tigres de Victoriaville Alexandre Daigle au tout premier rang du repêchage amateur 1993 de la LNH au Colisée de Québec.
- 8/17** Firestone sells his remaining shares to Rod Bryden and resigns as chairman and governor of the Ottawa Senators./Firestone vend ses dernières parts à Rod Bryden et démissionne de ses postes de président et de gouverneur des Sénateurs d'Ottawa.
- 9/14** Canadian Coast Guard decides Carp River on the Palladium site is not navigable, so the arena project does not need its approval before

HISTORY I HISTORIQUE

construction begins./La Garde côtière canadienne décide que la rivière Carp, sur le site du Palladium, n'est pas navigable, donc que le projet n'a pas besoin de son approbation avant le début de la construction.

6/28 Centre Radek Bank of the IHL's Las Vegas Thunder is the first selection, third overall, by the Ottawa Senators in the 1994 entry draft, held in Hartford, Conn./Le centre Radek Bank, du Thunder de Las Vegas de la LIH, a été le premier choix, troisième au total, des Sénateurs au repêchage amateur de 1994, qui a eu lieu à Hartford, au Connecticut.

7/25 Excavation begins on 18,500-seat Palladium./Les travaux d'excavation commencent pour le Palladium de 18 500 sièges.

1995

6/28 Senators select Detroit Junior Red Wings defenceman Bryan Berard first overall at the 1995 NHL draft, held in Edmonton./Les Sénateurs choisissent le défenseur Bryan Berard, des Red Wings juniors de Detroit, au tout premier rang lors du repêchage 1995 de la LNH, qui a eu lieu à Edmonton.

11/20 Senators release head coach Rick Bowness and assistant coach Alain Vigneault./Les Sénateurs congédient l'entraîneur-chef Rick Bowness et l'entraîneur-adjoint Alain Vigneault.

11/21 Senators name Dave Allison as their new head coach, replacing Rick Bowness./Les Sénateurs nomment Dave Allison en tant que nouvel entraîneur-chef pour succéder à Rick Bowness.

11/22 Senators name Pierre McGuire as an assistant coach, replacing Alain Vigneault./Les Sénateurs nomment Pierre McGuire en tant qu'entraîneur-adjoint pour succéder à Alain Vigneault, congédié.

12/11 Senators name Pierre Gauthier as their new general manager, replacing Randy Sexton./Les Sénateurs nomment Pierre Gauthier en tant que leur nouveau directeur général pour succéder à Randy Sexton.

12/30 Senators sign a four-year deal, to take effect in the 1996-97 season, with centre Alexei Yashin./Les Sénateurs signent une entente de quatre ans débutant lors de la saison 1996-1997 avec le centre Alexei Yashin.

1996

1/17 The Palladium hosts its first NHL game as the Montreal Canadiens defeat the Senators 3-0./Première partie disputée au Palladium. Les Canadiens de Montréal l'emportent 3-0 sur les Sénateurs.

1/24 Gauthier fires head coach Dave Allison and his assistants Glenn (Chico) Resch and Pierre McGuire. Jacques Martin is hired as the third head coach in Senators history./Gauthier congédie l'entraîneur-chef Dave Allison et ses adjoints Glenn (Chico) Resch et Pierre McGuire. Jacques Martin est embauché à titre de troisième entraîneur-chef de l'histoire des Sénateurs.

2/27 The Palladium is renamed the Corel Centre./Le Palladium est rebaptisé Centre Corel.

6/3 Rod Bryden, chairman and governor of the Ottawa Senators, appoints Roy Mlakar as president and chief executive officer of the Senators./Rod Bryden, président et gouverneur des Sénateurs d'Ottawa, nomme Roy Mlakar comme président et chef de la direction des Sénateurs.

6/13 Daniel Alfredsson becomes the first Senators player to win a major NHL award, earning the Calder Memorial Trophy at the league's top rookie for the 1995-96 season./Daniel Alfredsson est devenu le premier joueur des Sénateurs à remporter une distinction importante de la LNH, en méritant le trophée Calder à titre de recrue par excellence de la saison 1995-1996.

6/22 Senators select Prince Albert Raiders defenceman Chris Phillips first overall in the 1996 entry draft at the Kiel Center in St. Louis./Les Sénateurs choisissent le défenseur Chris Phillips, des Raiders de Prince Albert, au tout premier rang du repêchage 1996, qui a eu lieu au Kiel Center de St. Louis.

1997

4/12 The Senators defeat the Buffalo Sabres 1-0 at home and clinch a berth in the Stanley Cup playoffs for the first time in franchise history. Steve Duchesne nets the goal with 4:01 left in the final period and Ron Tugnutt records the shutout./Les Sénateurs l'emportent 1-0 sur les Sabres de Buffalo. La victoire donne aux Sénateurs une place en séries éliminatoires de la Coupe Stanley pour la première fois de l'histoire de la franchise. Steve Duchesne compte le but avec 4:01 à jouer dans le dernier engagement et Ron Tugnutt inscrit le blanchissage.

4/19 The Senators defeat the Sabres 3-1 at Marine Midland Arena in Buffalo. It's the first playoff win in franchise history./Les Sénateurs battent les Sabres par la marque de 3-1 à Marine Midland Arena de Buffalo. Il s'agit de la première victoire en séries éliminatoires de l'histoire de l'équipe.

6/21 With their first-round pick, the Senators make Slovak forward Marian Hossa the 12th overall selection of the 1997 NHL Entry Draft at the Civic Arena in Pittsburgh./Avec leur choix de première ronde, les Sénateurs font de l'attaquant slovaque Marian Hossa la 12^e sélection au total du repêchage amateur de la LNH en 1997, qui a eu lieu au Civic Arena de Pittsburgh.

12/5 For the first time, Senators unveil their third jersey./Pour la première fois, les Sénateurs dévoilent leur troisième chandail.

1998

4/19 The Senators defeat the Sabres 2-1 in Buffalo. The victory brings the Senators' season point total to 83, establishing a club record for most points in one season for the franchise./Les Sénateurs l'emportent 2-1 sur les Sabres à Buffalo. La victoire porte le nombre total de points de la saison à 83 pour les Sénateurs, établissant un record d'équipe pour le plus grand nombre de points en une saison pour la franchise.

5/2 Igor Kravchuk's empty-net goal seals a 3-1 victory over the New Jersey Devils at the Corel Centre, allowing the eighth-seeded Senators to eliminate the Eastern Conference's No. 1 seed in six games. It is Ottawa's first playoff series triumph in modern franchise history./Le but dans un filet désert d'Igor Kravchuk procure une victoire de 3-1 sur les Devils du New Jersey au Centre Corel, permettant aux Sénateurs (huitième rang) d'éliminer la première équipe de l'Association de l'Est en six matchs. Il s'agit du premier triomphe d'Ottawa en séries éliminatoires de l'histoire moderne de la franchise.

6/27 The Senators select Shawining Cataracts goaltender Mathieu Chouinard with their first-round pick (15th overall) at the 1998 NHL Entry Draft at Marine Midland Arena in Buffalo./Les Sénateurs sélectionnent le gardien Mathieu Chouinard, des Cataracts de Shawining, avec leur choix de première ronde (15^e au total) au Repêchage amateur de la LNH en 1998, qui a eu lieu au Marine Midland Arena de Buffalo.

6/30 Senators announce the appointment of Rick Dudley as the club's fourth general manager. He replaces the departed Pierre Gauthier./Les Sénateurs annoncent l'embauche de Rick Dudley comme quatrième directeur général de l'équipe. Il succède à Pierre Gauthier qui a quitté.

1999

4/15 Before a capacity crowd at the Corel Centre, the Senators and New York Rangers play a 2-2 tie. It is the final regular-season game in Canada for the Rangers' Wayne Gretzky, the NHL's all-time leading scorer. Gretzky is named the game's only star./Devant une salle comble au Centre Corel, les Sénateurs ont fait match-nul 2-2 contre les Rangers de New York. Il s'agissait du dernier match de saison régulière au Canada pour Wayne Gretzky, des Rangers, le meilleur marqueur de tous les temps dans la LNH. Gretzky fut choisi la seule étoile du match.

4/17 As the 1998-99 season concludes, the Senators crack the 40-win (44) and 100-point (103) plateaus for the first time in also claiming the modern franchise's first Northeast Division title./À la conclusion de la saison 1998-1999, les Sénateurs ont atteint les plateaux des 40 victoires (44) et des 100 points (103) pour la première fois, en plus d'avoir décroché un premier titre de la section Nord-Est de l'histoire moderne de la franchise.

6/8 Senators announce the appointment of Marshall Johnston as the club's fifth general manager. He replaces Rick Dudley./Les Sénateurs annoncent la nomination de Marshall Johnston comme cinquième directeur général du Club. Ce dernier remplace Rick Dudley.

6/25 The Senators take Czech winger Martin Havlat with their first-round selection (26th overall) in the 1999 NHL Entry Draft at the Fleet Center in Boston./Les Sénateurs choisissent l'ailier tchèque Martin Havlat avec leur sélection de première ronde (26^e au total) au Repêchage amateur de la LNH en 1999, qui a eu lieu au Fleet Center de Boston.

6/26 Ottawa head coach Jacques Martin receives the Jack Adams Trophy as NHL coach of the year in Toronto at the NHL Awards. Also nominated for league honours are Alexei Yashin (Hart Trophy), Magnus Arvedson (Selke Trophy) and Marian Hossa (Calder Trophy)./Jacques Martin, entraîneur-chef des Sénateurs, reçoit le prix Jack Adams, décerné à l'entraîneur de l'année dans la LNH, lors de la remise des prix de la LNH à Toronto. Également en nomination pour des trophées de la ligue, notons Alexei Yashin (Hart), Magnus Arvedson (Selke) et Marian Hossa (Calder).

6/29 Senators receive Rob Zamuner, a second-round pick in either 2000, 2001 or 2002, cash and the right to host three exhibition games at a location of their choice as compensation from Tampa Bay for allowing the Bolts to hire former general manager Rick Dudley. The Lightning receive forward Andreas Johansson./Les Sénateurs obtiennent Rob Zamuner de Tampa Bay, un choix de deuxième ronde en 2000, en 2001 ou en 2002, une somme en argent comptant et le droit de présenter trois matchs hors concours à l'endroit de leur choix à titre compensatoire pour permettre au Lightning d'embaucher l'ancien directeur général Rick Dudley. Le Lightning obtient l'attaquant Andreas Johansson.

8/18 Senators promote André Savard to the position of assistant coach, Trevor Timmins to director of hockey operations and Jarmo Kekalainen to the position of director of player personnel./André Savard est promu au poste d'entraîneur-adjoint, Trevor Timmins au poste de directeur des opérations hockey et Jarmo Kekalainen au poste de directeur du personnel des joueurs.

8/25 The Senators announce the club's popular third jersey will permanently become the team's road jersey, effective for the start of 1999-2000 pre-season./Les Sénateurs annoncent que le populaire troisième chandail de l'équipe deviendra le chandail permanent des parties à l'extérieur, à compter du début de la saison 1999-2000.

11/9 Ottawa general manager Marshall Johnston announces that Alexei Yashin has been suspended by the club for the balance of the season, including the playoffs./Le directeur général des Sénateurs, Marshall Johnston, annonce qu'Alexei Yashin est suspendu par l'équipe pour le restant de la saison, incluant les séries.

2000

1/31 Following an unsuccessful attempt to achieve tax fairness at all levels of government, the Senators launch the Our Team, Our Community campaign to solidify the club's viability through increased new season tickets, season-ticket renewal commitment and additional corporate support./À la suite de tentatives infructueuses d'obtenir des ajustements de taxes plus justes à tous les niveaux de gouvernement, les Sénateurs ont lancé la campagne Notre équipe, notre collectivité pour solidifier la viabilité de l'équipe grâce à un nombre accru de nouveaux billets de saison, d'engagements de renouvellement d'abonnements de saison et de soutien corporatif supplémentaire.

2/18 Ottawa Senators majority owner and governor Rod Bryden announces that the Our Team, Our Community campaign is a resounding success. Bolstered by Ottawa hockey fans and the city's business community, the drive sees close to 90 per cent of current season-ticket holders commit to renew for the upcoming season and sells 1,544 full season-ticket equivalents. The 18-day campaign also saw the club's corporate partners agree to a 10 per cent increase in the cost of their contracts for both their suites and marketing agreements./Le propriétaire majoritaire et gouverneur des Sénateurs d'Ottawa Rod Bryden annonce que la campagne Notre équipe, notre collectivité a connu un succès retentissant. Soutenue par les amateurs de hockey d'Ottawa et par le monde des affaires de la ville, la campagne a vu près de 90 % des détenteurs actuels de billets de saison s'engager à renouveler leur abonnement pour la saison suivante et la vente de l'équivalent de 1544 billets de saison complets. La campagne, qui a duré 18 jours, a aussi vu les partenaires corporatifs de l'équipe accepter une augmentation de 10 % du coût de leur contrat pour leur loge et leur entente de commercialisation.

6/24 The Senators select CSKA Moscow defenceman Anton Volchenkov with their first-round pick (21st overall) at the 2000 NHL Entry Draft at the Pengrowth Saddledome in Calgary./Les Sénateurs sélectionnent le défenseur Anton Volchenkov, du CSKA Moscou, avec leur choix de première ronde (21^e au total) au Repêchage amateur de la LNH en 2000, qui a eu lieu au Pengrowth Saddledome de Calgary.

6/28 Independent arbitrator Lawrence Holden rules in favour of the NHL, stating that Alexei Yashin owes the Ottawa Senators one more year under the terms of his contract./L'arbitre indépendant Lawrence Holden décide en faveur de la LNH, déclarant qu'Alexei Yashin doit aux Sénateurs d'Ottawa la dernière année de son contrat.

7/11 The Senators announce they will be "Back In Black" for the 2000 season, with the return of an updated version of their original black jersey. The new alternate jersey will be worn on selected dates during the 2000-01 season./Les Sénateurs annoncent qu'ils seront « de nouveau en noir » pour la saison 2000, avec le retour d'une version renouvelée de leur chandail noir original. Le nouveau chandail de remplacement sera porté lors de certaines dates au cours de la saison 2000-2001.

8/1 The Senators name Roger Neilson as assistant coach./Les Sénateurs nomment Roger Neilson entraîneur adjoint.

9/9 Alexei Yashin announces he will return to the Senators lineup for the 2000-01 season following his year-long contractual holdout./Alexei Yashin annonce qu'il reviendra dans la formation des Sénateurs pour la saison 2000-2001, après sa grève d'un an à cause d'une dispute contractuelle.

10/18 The Senators re-sign head coach Jacques Martin to a multi-year deal./Les Sénateurs accordent à l'entraîneur-chef Jacques Martin un contrat de plusieurs saisons.

10/27 With a 6-0 blanking of the Lightning in Tampa, Fla., the Senators establish a new team record for fastest start in a regular season (6-0-3)./Avec un blanchissage de 6-0 sur le Lightning à Tampa, les Sénateurs ont établi un nouveau record d'équipe pour le meilleur départ en saison régulière (6-0-3).

2001

1/4 Radek Bonk ties a Senators single-game record by recording six points (3-3) during an 8-3 win over the Tampa Bay Lightning at home. Marian Hossa also sets a new franchise record by registering five assists in the contest./Radek Bonk égale un record des Sénateurs pour une seule partie en obtenant six points (3-3) dans une victoire de 8-3 contre le Lightning

de Tampa Bay. Marian Hossa établit aussi un nouveau record d'équipe en obtenant cinq passes dans la partie.

1/16 The Corel Centre celebrates its fifth anniversary during the Senators' 7-6 overtime loss to the Los Angeles Kings./Le Centre Corel fête son cinquième anniversaire lors d'une défaite en prolongation de 7-6 des Sénateurs contre les Kings de Los Angeles.

3/14 Jacques Martin records his 200th win as Senators head coach after the Senators defeat Atlanta 8-1 at home./Jacques Martin obtient sa 200^e victoire en tant qu'entraîneur-chef des Sénateurs, dans un gain d'Ottawa 8-1 à domicile contre Atlanta.

4/8 With 48 wins and 109 points, the Senators establish new franchise records in those categories during the 2000-01 season. They also claim the Northeast Division crown for a second time. Included in the victory total were a team-record 26 wins at the Corel Centre./Avec 48 victoires et 109 points, les Sénateurs ont établi de nouveaux records de franchise dans ces catégories pendant la saison 2000-01. Ils ont aussi remporté le titre de la section Nord-Est pour la deuxième fois. Dans le nombre total de victoires, on retrouve 26 gains au Centre Corel, un record d'équipe.

6/22 The Senators name Don Jackson as an assistant coach, joining head coach Jacques Martin and assistants Perry Pearn, Roger Neilson and Randy Lee./Les Sénateurs nomment Don Jackson à titre d'entraîneur-adjoint. Il se joint à l'entraîneur-chef Jacques Martin et aux entraîneurs Perry Pearn, Roger Neilson et Randy Lee.

6/23 The Senators trade Alexei Yashin to the New York Islanders for the Islanders' first-round pick (second overall, Jason Spezza) in the 2001 NHL Entry Draft, defenceman Zdeno Chara and right wing Bill Muckalt./Les Sénateurs échangent Alexei Yashin aux Islanders de New York en retour du premier choix des Islanders (2^e au total, Jason Spezza) au Repêchage amateur de la LNH en 2001, du défenseur Zdeno Chara et de l'ailier droit Bill Muckalt.

10/3 The Senators open the 2001-02 season, their 10th season in the NHL, with a 5-4 win over the Toronto Maple Leafs at the Air Canada Centre./Les Sénateurs entrent en saison 2001-2002, leur 10^e dans la LNH, avec une victoire de 5-4 contre les Maple Leafs de Toronto au Air Canada Centre.

2002

4/8 The Senators appoint assistant coach Roger Neilson as head coach for the club's final two games of the season (April 11 and 13), allowing Neilson to become the ninth to reach the 1,000-game plateau as an NHL head coach./Les Sénateurs désignent l'entraîneur adjoint Roger Neilson entraîneur-chef pour les deux dernières parties de la saison de l'Entry Draft (11 et 13 avril), permettant à Neilson de devenir le neuvième à atteindre le plateau des 1 000 parties comme entraîneur-chef dans la LNH.

4/26 The Senators defeat the Philadelphia Flyers 2-1 in overtime at First Union Center to take the best-of-seven quarter-final series 4-1. The series win was Ottawa's second in franchise history, with goaltender Patrick Lalime recording three straight shutouts against the Flyers./Les Sénateurs battent les Flyers de Philadelphie 2-1 en prolongation au First Union Center pour remporter la série quart de finale 4-1. Cette série gagnante a été la deuxième de l'histoire d'Ottawa, alors que le gardien Patrick Lalime a inscrit trois blanchissages consécutifs contre les Flyers.

5/17 Senators majority owner Rod Bryden announces president and CEO Roy Mlakar has signed a five-year agreement and extended head coach Jacques Martin's contract through to the 2003-04 season. Bryden also announces Marshall Johnston's decision to step down as general manager at the end of his contract (6/30/02)./Le propriétaire majoritaire des Sénateurs Rod Bryden annonce que le président et chef de la direction Roy Mlakar a signé une entente de cinq ans et que le contrat de l'entraîneur-chef Jacques Martin a été prolongé jusqu'à la fin de la saison 2003-2004. Bryden annonce aussi la décision de Marshall Johnston de laisser son poste de directeur général à la fin de son contrat (6/30/02).

5/22 The Senators sell the rights of their dormant AHL franchise to a Binghamton, New York-based ownership group and, subsequently, sign of a five-year affiliation agreement./Les Sénateurs vendent les droits de leur franchise inactive de la LAH à un groupe de propriétaires de Binghamton (New York), et par la suite signent une entente d'affiliation de cinq ans.

6/12 The Senators introduce John Muckler as their sixth general manager in club history. Muckler assumed his role on July 1 and replaced Marshall Johnston, who decided not to continue with the organization following the expiration of his contract./Les Sénateurs présentent John Muckler comme le sixième directeur général de l'histoire de l'équipe. Muckler est entré en fonction le 1^{er} juillet et a remplacé Marshall Johnston qui a décidé de ne pas continuer dans ses fonctions au sein de l'organisation à la fin de son contrat.

6/22 With their first-round pick of the 2002 NHL Entry Draft at Air Canada Centre in Toronto, the Senators select Czech forward Jakub Klepis 16th overall./Avec leur choix de première ronde au Repêchage amateur de la LNH

- en 2002, qui a eu lieu au Air Canada Centre de Toronto, les Sénateurs sélectionnent l'attaquant tchèque Jakub Klepis au 16^e rang au total.
- 7/23** The Senators name John Paddock as head coach of the Binghamton Senators of the American Hockey League./Les Sénateurs nomment John Paddock à titre d'entraîneur-chef des Senators de Binghamton, de la Ligue américaine de hockey.
- 7/31** The Senators hire Anders Hedberg as director of player personnel./Les Sénateurs embauchent Anders Hedberg comme nouveau directeur du personnel des joueurs de l'équipe.
- 11/4** Senators assistant coach Roger Neilson is inducted into the Hockey Hall of Fame in the Builders category./L'entraîneur adjoint des Sénateurs Roger Neilson est intronisé au Temple de la renommée du hockey dans la catégorie des bâtisseurs.

2003

- 1/9** The Senators obtain court-sanctioned protection through the Company's Creditors Arrangement Act (CCA), subsequently securing financing for operations while implementing a process to sell the franchise. PricewaterhouseCoopers Canada is named as the court-appointed monitor through the sale process./Les Sénateurs obtiennent une protection de la Cour en fonction de la Loi sur les arrangements avec les créanciers de l'entreprise (LACE), assurant par la suite le financement pour les opérations tout en organisant le processus de la vente de la franchise. PricewaterhouseCoopers Canada est nommée superviseur par la Cour pendant tout le processus de la vente.
- 1/14** Senators majority owner Rod Bryden and a private co-investor submit a bid to purchase the team and the building through the sale of Limited Partnership Units./Le propriétaire majoritaire des Sénateurs Rod Bryden et un co-investisseur privé déposent une offre d'achat pour l'équipe et l'édifice par le biais de la vente d'Unités de partenariat limité.
- 1/17** Senators assistant coach Roger Neilson is appointed to the Order of Canada, the country's highest honour for lifetime achievement./L'entraîneur adjoint des Sénateurs Roger Neilson reçoit l'Ordre du Canada, la plus haute distinction au pays pour l'œuvre de sa vie.
- 2/10** PricewaterhouseCoopers receives acceptance of Rod Bryden and his co-investor's offer by the club's senior lenders. The conditional sale requires final court approval and for a separate sale of the arena to be completed first./PricewaterhouseCoopers reçoit l'accord pour l'offre de Rod Bryden et de son co-investisseur des principaux créanciers de l'équipe. La vente conditionnelle nécessite l'approbation finale de la Cour et que la vente séparée de l'amphithéâtre soit d'abord complétée.
- 2/27** Rod Bryden's bid to re-purchase the Senators falls through after his unnamed co-investor withdraws. Bryden announces he will not offer another bid on the club, while PricewaterhouseCoopers announces it will once again seek offers for the franchise and the arena./L'offre de rachat des Sénateurs de Rod Bryden tombe à l'eau quand son co-investisseur anonyme se retire. Bryden annonce qu'il n'effectuera pas une autre offre pour l'équipe, tandis que PricewaterhouseCoopers annonce la recherche de nouvelles offres d'achat pour la concession et l'amphithéâtre.
- 4/6** With a 52-21-8-1 record and 113 points – both all-time team highs – the Senators become the first Canadian team since the 1988-89 Calgary Flames to capture the Presidents' Trophy as the NHL's regular-season champs, Marian Hossa finishes the season with 45 goals, setting a new team record./Avec une fiche de 52-21-8-1 et 113 points (deux sommets d'équipe), les Sénateurs sont devenus la première équipe canadienne depuis les Flames de Calgary de 1988-1989 à remporter le trophée du Président à titre de champions de la saison régulière dans la LNH, Marian Hossa termine la saison avec 45 buts, établissant un nouveau record d'équipe.
- 5/5** With a 5-1 victory over the Flyers in Philadelphia, the Senators advance to the Eastern Conference final for the first time in modern franchise history, where they will fall to the New Jersey Devils in seven games./Grâce à une victoire de 5-1 sur les Flyers à Philadelphie, les Sénateurs accèdent à la finale de l'Association de l'Est pour la première fois de l'histoire moderne de la franchise, avant de s'incliner devant les Devils du New Jersey en sept matchs.
- 5/9** Capital Sports & Entertainment Inc., owned by Eugene Melnyk, receives court approval to purchase the Ottawa Senators Hockey Club. The sale is subject to approval by the NHL Board of Governors and Capital Sports retains the right to withdraw from the transaction if it is not successful in purchasing the arena./Capital Sports & Entertainment Inc., propriété d'Eugene Melnyk, reçoit l'approbation de la Cour pour acquérir le Club de hockey Les Sénateurs d'Ottawa. La vente est soumise à l'approbation par le bureau des gouverneurs de la LNH et Capital Sports se garde le droit de se retirer de la transaction si elle ne parvient pas à acquérir l'amphithéâtre.
- 6/9** Capital Sports Properties, owned by Eugene Melnyk, announces it has reached an agreement to purchase substantially all of the assets of Palladium Corporation including the arena./Capital Sports Properties, propriété d'Eugene Melnyk, annonce la conclusion d'une entente pour

- acheter substantiellement tous les actifs de Palladium Corporation, incluant l'amphithéâtre.
- 6/17** The NHL Board of Governors unanimously approves the purchase of the Ottawa Senators and Scotiabank Place by Eugene Melnyk./Le bureau des gouverneurs de la LNH approuve l'achat des Sénateurs d'Ottawa et de la Place Banque Scotia par Eugene Melnyk.
- 6/21** Senators assistant coach Roger Neilson dies at the age of 69 after a long-term battle with two forms of cancer./L'entraîneur adjoint des Sénateurs Roger Neilson succombe à l'âge de 69 ans des suites d'une longue lutte contre deux formes de cancer.
- 6/21** In the first round of the 2003 NHL Entry Draft at the Gaylord Entertainment Center in Nashville, the Senators make Boston College forward Patrick Eaves the 29th overall selection./En première ronde du Repêchage amateur de la LNH en 2003 au Gaylord Entertainment Center de Nashville, les Sénateurs ont fait de l'attaquant Patrick Eaves, de Boston College, la 29^e sélection au total.
- 8/26** Ownership of the Ottawa Senators Hockey Club and Scotiabank Place is officially transferred to Eugene Melnyk./La propriété du Club de hockey Les Sénateurs d'Ottawa et de la Place Banque Scotia est officiellement transférée à Eugene Melnyk.

2004

- 1/26** The Senators re-sign head coach Jacques Martin to a multi-year deal./Les Sénateurs accordent à l'entraîneur-chef Jacques Martin un contrat de plusieurs saisons.
- 3/5** At the Wachovia Center in Philadelphia, the Senators and Flyers combine for 419 penalty minutes in a brawl-filled affair, establishing a new NHL record for total PIMs in a game./Au Wachovia Center de Philadelphie, les Sénateurs et les Flyers se sont vus décerner au total 419 minutes de pénalité dans un duel rempli de bagarres, établissant un nouveau record de la LNH pour le nombre total de minutes de pénalité dans un match.
- 4/22** General manager John Muckler fires head coach Jacques Martin and his assistants Don Jackson and Phil Myre./Le directeur général John Muckler congédie l'entraîneur-chef Jacques Martin et ses adjoints Don Jackson et Phil Myre.
- 6/8** Bryan Murray is hired as the fifth head coach in Senators history./Bryan Murray est embauché comme cinquième entraîneur-chef de l'histoire des Sénateurs.
- 6/26** Slovak defenceman Andrej Meszaros is the Senators' first-round selection (23rd overall) at the 2004 NHL Entry Draft at the RBC Center in Raleigh, N.C./Le défenseur slovaque Andrej Meszaros est le choix de première ronde des Sénateurs (23^e au total) Repêchage amateur de la LNH en 2004, qui a eu lieu au RBC Center de Raleigh, en Caroline du Nord.
- 6/25** The Senators promote director of legal relations Peter Chiarelli to the position of assistant general manager./Les Sénateurs ont promu le directeur des relations juridiques Peter Chiarelli au poste de directeur général adjoint.
- 7/9** The Senators name John Paddock as assistant coach./Les Sénateurs nomment John Paddock au poste d'entraîneur adjoint.
- 8/30** The Senators name Greg Carvel as assistant coach./Les Sénateurs nomment Greg Carvel au poste d'entraîneur adjoint.
- 12/12** The Ottawa Community Ice Partners (OCIP), in partnership with the City of Ottawa, announce the official opening of the Bell Sensplex, the city's newest state-of-the-art recreation facility. As Ottawa's first public-private partnership, the Kanata facility features four ice-rink surfaces (one international), a first for the city of Ottawa, and an indoor field./L'organisme Partenaires de la collectivité sur glace d'Ottawa (PCGO), en partenariat avec la Ville d'Ottawa, a annoncé l'ouverture officielle du Bell Sensplex, le nouvel établissement récréatif dernier cri de la municipalité. En tant que premier partenariat public-privé d'Ottawa, l'établissement de Kanata abrite quatre patinoires (dont une de dimension internationale), une première pour la Ville d'Ottawa, ainsi qu'un terrain intérieur.

2005

- 6/29** The Senators renew general manager John Muckler's contract for another three seasons./Les Sénateurs ont renouvelé le contrat du directeur général John Muckler pour trois autres saisons.
- 7/30** The Ottawa Senators and Westin Hotel play host to the 2005 NHL Entry Draft. The Senators select defenceman Brian Lee with the ninth overall pick./Les Sénateurs d'Ottawa présentent le repêchage de la LNH 2005 à l'hôtel Westin. Les Sénateurs ont choisi le défenseur Brian Lee au neuvième rang au total.

2006

- 1/19** The Corel Centre is renamed Scotiabank Place./Le Centre Corel est rebaptisé Place Banque Scotia.
- 4/18** Dany Heatley becomes first Senator to record 50 goals in a season. Heatley (50 goals and 50 assists) and Daniel Alfredsson (43 goals and 60 assists)

become first Senators to record more than 100 points in a season./Dany Heatley devient le premier joueur des Sénateurs à compter 50 buts dans une saison. Heatley (50 buts et 50 mentions d'aide) et Daniel Alfredsson (43 buts et 60 mentions d'aide) sont devenus les deux premiers joueurs des Sénateurs à récolter plus de 100 points en une saison.

5/3 Hockey Canada, in partnership with the Canadian Hockey League, announces that Ottawa will host the 2009 IIHF World Junior Hockey Championship. Scotiabank Place and the Civic Centre will play host to 31 games from Dec. 26, 2008, to Jan. 5, 2009, as Ottawa becomes the eighth Canadian city to host the tournament (Montreal – 1978, Hamilton – 1986, Saskatoon – 1991, Red Deer – 1995, Winnipeg – 1999, Halifax – 2003 and Vancouver – 2006)./Hockey Canada, en partenariat avec la Ligue canadienne de hockey, a annoncé que la ville d'Ottawa sera l'hôte du Championnat mondial de hockey junior 2009 de l'IIHF. 31 parties seront disputées à la Place Banque Scotia et au Centre municipal, du 26 déc. 2008 au 5 janv. 2009. Ottawa devient la huitième ville au Canada à présenter le tournoi (Montréal – 1978, Hamilton – 1986, Saskatoon – 1991, Red Deer – 1995, Winnipeg – 1999, Halifax – 2003, et Vancouver – 2006).

5/15 Roger's House officially opens its doors, becoming Ontario's first pediatric respite and palliative care home dedicated to enhancing the comfort and quality of life of children and families in a time of need./La Maison de Roger, premier centre de repos et de soins pédiatriques palliatifs en Ontario voué à l'amélioration du confort et de la qualité de la vie en des moments difficiles, a officiellement ouvert ses portes.

5/26 Senators assistant general manager Peter Chiarelli leaves the club to become the Boston Bruins' general manager./Le directeur général adjoint Peter Chiarelli quitte le club pour occuper le poste de directeur général des Bruins de Boston.

6/24 The Senators select Sudbury Wolves forward Nick Foligno with their first-round pick (28th overall) in the 2006 NHL Entry Draft at General Motors Place in Vancouver./Les Sénateurs sélectionnent l'attaquant Nick Foligno, des Wolves de Sudbury, avec leur choix de première ronde (28^e au total) au Repêchage amateur de la LNH en 2006, qui a eu lieu au General Motors Place de Vancouver.

9/25 The Senators face the Montreal Canadiens in the first Kraft Hockeyville game. Salmon River, N.S., edged out more than 450 entries to win the contest, but the game was played in Truro, N.S./Les Sénateurs ont affronté les Canadiens de Montréal lors du premier match Hockeyville de Kraft. La localité de Salmon River (N.-É.) a remporté la palme sur plus de 450 participants pour remporter le concours, mais le match a été disputé à Truro (N.-É.).

9/28 Anders Hedberg is named to the newly appointed position of North American/European hockey co-ordinator. Shaun Van Allen joins the hockey department as director of player evaluation./Anders Hedberg a été nommé pour occuper le nouveau poste de coordonnateur du hockey nord-américain et européen. Shaun Van Allen se joint au département hockey des Sénateurs à titre de directeur de l'évaluation des joueurs.

12/12 The Senators broadcast their first pay-per-view game on SensTV when the club travelled to Detroit to play the Red Wings. The club would have four other pay-per-view games during the season./Première diffusion d'un match des Sénateurs à la Télé à la carte sur Sens TV alors que le club a affronté les Red Wings à Detroit. Quatre autres rencontres des Sénateurs ont été présentées à la Télé à la carte pendant la saison.

12/29 The Senators record their highest regular-season game attendance when 20,214 see the team face the New York Rangers at Scotiabank Place./Les Sénateurs ont enregistré leur plus forte assistance pour un match de saison régulière avec 20 214 spectateurs contre les Rangers de New York, à la Place Banque Scotia

2007

4/8 With 50 goals and 55 assists, Dany Heatley records 105 points to set a new modern franchise season scoring record./Avec 50 buts et 55 aides, Dany Heatley a inscrit 105 points pour établir un nouveau record de franchise pour une saison.

5/19 The Senators win their first Eastern Conference title and Prince of Wales Trophy by defeating the Buffalo Sabres four games to one. Captain Daniel Alfredsson scores the series-deciding goal in overtime./Les Sénateurs ont remporté leur premier championnat de l'Association de l'Est, le trophée Prince-de-Galles, en éliminant les Sabres de Buffalo en cinq parties. Le capitaine Daniel Alfredsson a inscrit le but décisif de la série en prolongation.

6/6 The Senators lose in their first appearance in the Stanley Cup final in modern history to the Anaheim Ducks, four games to one. With 22 points each, Daniel Alfredsson, Jason Spezza and Dany Heatley shares the playoff scoring lead, with Alfredsson also topping all goal scorers with 14./Les Sénateurs se sont inclinés à leur première participation en finale de la Coupe Stanley de leur histoire moderne, en cinq parties devant les Ducks d'Anaheim. Avec une récolte de 22 points chacun, Daniel Alfredsson,

Jason Spezza et Dany Heatley se partagent la tête des marqueurs des séries éliminatoires, alors qu'Alfredsson a terminé en tête des buteurs avec 14.

6/18 The Senators elevate Bryan Murray from head coach to general manager after relieving John Muckler of his duties./Les Sénateurs ont promu Bryan Murray au poste de directeur général après avoir relevé John Muckler de ses fonctions.

6/23 University of Minnesota centre Jim O'Brien is the Senators' first-round pick (29th overall) in the 2007 NHL Entry Draft, held at Nationwide Arena in Columbus, Ohio./Le centre Jim O'Brien, de l'Université du Minnesota, est le choix de première ronde des Sénateurs (29^e au total) au Repêchage amateur de la LNH en 2007, qui a eu lieu au Nationwide Arena de Columbus, en Ohio.

7/5 Tim Murray is hired as assistant general manager and Brent Flahr as director of hockey operations./Tim Murray est embauché à titre d'adjoint au directeur général et Brent Flahr devient le directeur des opérations hockey.

7/6 John Paddock is hired as the sixth head coach in Senators history./John Paddock est embauché comme sixième entraîneur-chef de l'histoire des Sénateurs.

7/19 The Senators name Cory Clouston head coach of the Binghamton Senators. Clouston replaces Dave Cameron, who returned to the Mississauga St. Michael's Majors of the Ontario Hockey League./Les Sénateurs ont nommé Cory Clouston à titre d'entraîneur-chef des Senators de Binghamton. Clouston remplace Dave Cameron, qui est retourné chez les Majors de Mississauga St. Michael's, de la Ligue de hockey de l'Ontario.

8/22 The Senators unveil their new logo as well as home and away uniforms./Les Sénateurs dévoilent leur nouveau logo ainsi que leurs nouveaux uniformes portés à domicile et à l'étranger.

8/15 The Senators name Ron Low as assistant coach and Eli Wilson as goaltending coach./Les Sénateurs nomment Ron Low à titre d'entraîneur-adjoint et Eli Wilson à titre d'entraîneur des gardiens de but.

9/15 The Kinburn Sensplex (now Cavagh Sensesplex) officially opens its doors in the West Carleton Community Complex on Carp Rd., offering increased ice time availability for Ottawa Valley communities such as Pakenham, Almonte, Carleton Place and Armprior./Le Kinburn Sensesplex (maintenant le Cavagh Sensesplex) ouvre ses portes au complexe communautaire de West Carleton du chemin Carp, offrant encore plus de temps de glace pour les communautés de la vallée de l'Outaouais, telles que Pakenham, Almonte, Carleton Place et Armprior.

2008

1/24 With three goals and four assists, Daniel Alfredsson sets a team record with seven points as the Senators roll past the Lightning 8-4 in Tampa, Fla. Alfredsson also becomes the first Senators player to be voted to a starting position for the NHL All-Star Game, which is played in Atlanta./Avec trois buts et quatre mentions d'aide, Daniel Alfredsson a établi un record d'équipe avec sept points lorsque les Sénateurs ont vaincu le Lightning 8-4 à Tampa. Alfredsson est aussi devenu le premier joueur des Sénateurs à être choisi sur l'alignement partant par un scrutin en vue du Match des étoiles de la LNH, qui a été présenté à Atlanta.

4/5 The Senators finish the season with 38 home sellouts in 41 games, setting a franchise record for attendance./Les Sénateurs ont terminé la saison avec 38 salles comblées à domicile en 41 matchs, établissant un record de franchise au chapitre de l'assistance.

2/17 Eugene Melnyk extends the contract of president, chief executive officer and alternate governor Roy Mlakar through the end of the 2008-09 season./Eugene Melnyk accorde une prolongation de contrat, qui viendra à échéance à la fin de la saison 2008-2009, au président, chef de la direction et gouverneur suppléant, Roy Mlakar.

2/27 General manager Bryan Murray relieves head coach John Paddock of his duties, as well as assistant coach Ron Low. Murray returned behind the bench as head coach to end the season./Le directeur général, Bryan Murray, relève l'entraîneur-chef John Paddock ainsi que l'entraîneur-adjoint Ron Low de leurs fonctions. Murray revient derrière le banc à titre d'entraîneur-chef pour terminer la saison.

6/13 General manager Bryan Murray announces the hiring of Craig Hartsburg as the club's head coach./Le directeur général, Bryan Murray, annonce l'embauche de Craig Hartsburg au poste d'entraîneur-chef de l'équipe.

6/20-21 The Senators play host to the 2008 NHL Entry Draft. Swedish defenceman Erik Karlsson is Ottawa's top pick, with the 15th selection of the first round./Les Sénateurs sont les hôtes du Repêchage amateur de la LNH en 2008. Le défenseur suédois Erik Karlsson est le premier choix d'Ottawa, avec la 15^e sélection de la première ronde.

7/11 The Senators name Curtis Hunt assistant coach./Les Sénateurs nomment Curtis Hunt à titre d'entraîneur-adjoint.

9/5 Pierre Dorion is named Senators chief amateur scout. The Senators also

HISTORY | HISTORIQUE

- hire scout Jim Clark and Greg Royce. Lewis Mongelluzzo re-signs with the club and is named National Collegiate Athletic Association (NCAA) recruiting co-ordinator, while amateur scouts George Fargher and Bob Lowes have moved from part-time to full-time scouting positions./Pierre Dorion est nommé à titre de dépisteur amateur en chef des Sénateurs. Les Sénateurs ont aussi embauché les dépisteurs Jim Clark et Greg Royce. Lewis Mongelluzzo a signé à nouveau avec le club à titre de coordonnateur du recrutement auprès de la National Collegiate Athletic Association (NCAA), tandis que les dépisteurs amateurs George Fargher et Bob Lowes sont passés du statut de dépisteur à temps partiel à celui à temps complet.
- 10/2** The Senators travel to Sweden to wrap up their training camp with a pre-season game in Göteborg, home town of Senators captain Daniel Alfredsson, against the Frolunda Indians of the Swedish Elite League, whose roster includes Ottawa draft pick Erik Karlsson. Ottawa beats Frolunda 4-1./Les Sénateurs se sont envolés pour la Suède pour terminer leur camp d'entraînement avec un match préparatoire à Göteborg, ville natale du capitaine des Sénateurs Daniel Alfredsson, contre les Indiens de Frolunda de la Ligue élite suédoise, qui comptaient dans leurs rangs le choix au repêchage des Sénateurs, Erik Karlsson. Ottawa a vaincu Frolunda 4-1.
- 10/4-5** The Senators open the regular season for the first time in Europe. They face the Pittsburgh Penguins in Stockholm on Oct. 4 and 5. Ottawa dropped the first game 4-3 in overtime, but won 3-1 in the second meeting./Les Sénateurs ont entamé la saison régulière pour la première fois en Europe. Ils ont affronté les Penguins de Pittsburgh à Stockholm, les 4 et 5 octobre. Ottawa s'est incliné au premier match 4-3 en prolongation, mais l'a emporté 3-1 au deuxième affrontement.
- 12/26** The Senators and Scotiabank Place play host to the 2009 IIHF World Junior Championship from Dec. 26 to Jan. 5. Canada wins gold for the fifth year in a row and the tournament establishes a new record for total attendance./Les Sénateurs et la Place Banque Scotia sont les hôtes du Championnat mondial junior 2009 de l'IIHF, du 26 décembre au 5 janvier. Le Canada a remporté la médaille d'or pour une cinquième année consécutive et le tournoi a établi un nouveau record au chapitre de l'assistance totale.
- 2009**
- 2/2** General manager Bryan Murray relieves head coach Craig Hartsburg of his duties. Murray names Cory Clouston, head coach of the Binghamton Senators, to replace Hartsburg until the end of the season./Le directeur général Bryan Murray relève l'entraîneur-chef Craig Hartsburg de ses fonctions. Murray nomme Cory Clouston, entraîneur-chef des Senators de Binghamton, pour succéder à Hartsburg jusqu'à la fin de la saison.
- 2/4** The Senators name Curtis Hunt head coach of the Binghamton Senators until the end of the AHL season./Les Sénateurs nomment Curtis Hunt à titre d'entraîneur-chef des Senators de Binghamton jusqu'à la fin de la saison de la LAH.
- 4/8** General manager Bryan Murray announces Cory Clouston is being retained as the Senators head coach for the next two seasons./Le directeur général annonce que Cory Clouston a été retenu pour devenir l'entraîneur-chef des Sénateurs pour les deux prochaines saisons.
- 6/15** Senators Sports & Entertainment owner and chairman Eugene Melnyk announces the creation of an executive leadership team. Cyril Leader is named president of the club and Senators Sports & Entertainment. Erin Crowe will serve as executive vice-president and chief financial officer and Bryan Murray, continuing as the Senators general manager, will now add executive vice-president duties to his mandate./Le propriétaire et président du conseil de Sénateurs Sports & Divertissement, Eugene Melnyk, a annoncé la création d'une équipe de haute direction. Cyril Leader accède au poste de président du club et de Sénateurs Sports & Divertissement. Erin Crowe agit à titre de vice-présidente administrative et chef de la direction financière et Bryan Murray continuera d'agir comme directeur général des Sénateurs en plus d'ajouter les fonctions de vice-président administratif.
- 6/26** In the first round of the 2009 NHL Entry Draft at the Bell Centre in Montreal, the Senators select Spokane Chiefs defenceman Jared Cowen with the ninth overall pick./Au premier tour du Repêchage amateur de la LNH en 2009 au Centre Bell de Montréal, les Sénateurs ont sélectionné le défenseur Jared Cowen, des Chiefs de Spokane, avec le neuvième choix au total.
- 6/30** President and chief executive officer Roy Mlakar leaves his post at the end of his contract./Le président et chef de la direction Roy Mlakar quitte son poste à la fin de son contrat.
- 7/17** The Senators announce that Don Nachbaur will serve as head coach of its American Hockey League affiliate, the Binghamton Senators./Les Sénateurs nomment Don Nachbaur à titre d'entraîneur-chef de leur filiale de la Ligue américaine de hockey, les Senators de Binghamton.
- 8/26** Bryan Murray announces the promotion of Pierre Dorion to director of player personnel and Randy Lee to director of hockey administration and player development./Bryan Murray annonce la promotion de Pierre Dorion au poste de directeur du personnel des joueurs et de Randy Lee au poste de directeur de l'administration hockey et du développement des joueurs.
- 2010**
- 1/13** Bryan Murray relieves goaltending coach Eli Wilson of his duties./Bryan Murray relève Eli Wilson de ses fonctions d'entraîneur des gardiens de but. With a 3-1 home-ice victory over the Vancouver Canucks, the Senators extend their winning streak to 11 games, setting a franchise record./Grâce à une victoire de 3-1 à domicile contre les Canucks de Vancouver, les Sénateurs prolongent leur séquence victorieuse à 11 matchs, établissant un record de franchise.
- 2/12** Eugene Melnyk announces a one-year extension to Bryan Murray's contract./Eugene Melnyk annonce la prolongation du contrat de Bryan Murray pour un an.
- 4/6** In his appearance against the Florida Panthers in Sunrise, Fla., Daniel Alfredsson becomes the first Senator to play all his 1,000-career NHL games with Ottawa./Avec sa participation au match contre les Panthers de la Floride à Sunrise, Daniel Alfredsson est devenu le premier joueur des Sénateurs à disputer tous ses 1 000 matchs en carrière dans la LNH avec Ottawa.
- 6/22** The Senators announce that Don Nachbaur has stepped down as head coach of its American Hockey League affiliate, the Binghamton Senators./Les Sénateurs annoncent que Don Nachbaur a remis sa démission en tant qu'entraîneur-chef de leur filiale de la Ligue américaine de hockey, les Senators de Binghamton.
- 6/25** At the 2010 NHL Entry Draft at the Staples Center in Los Angeles, the Senators trade their first-round pick to the St. Louis Blues in exchange for defenceman David Rundblad. Ottawa's top pick in the draft is Rimouski Oceanic winger Jakub Culek (third round, 76th overall)/Au Repêchage amateur de la LNH en 2010 au Staples Center de Los Angeles, les Sénateurs ont échangé leur choix de première ronde aux Blues de St. Louis en retour du défenseur David Rundblad. Le premier choix d'Ottawa fut l'ailier Jakub Culek (troisième ronde, 76^e au total), de l'Océanic de Rimouski.
- 7/28** General manager Bryan Murray announces that former NHL goaltender Rick Wamsley has been hired to serve as the team's goaltending coach./Le directeur général Bryan Murray annonce que Rick Wamsley, ancien gardien de but de la LNH, a été embauché à titre d'entraîneur des gardiens de but de l'équipe.
- 8/4** Rob Murphy, a member of the expansion 1992-93 Ottawa Senators, is added to the club's professional scouting staff./Rob Murphy, un membre de l'équipe d'expansion des Sénateurs d'Ottawa en 1992-1993, est embauché au sein du personnel des dépisteurs professionnels du club.
- 8/6** The Senators name Kurt Kleinendorst head coach of their AHL affiliate, the Binghamton Senators. The contract is a two-year agreement and will run through the 2011-12 season./Les Sénateurs nomment Kurt Kleinendorst à titre d'entraîneur-chef de leur filiale de la LAH, les Senators de Binghamton. Le contrat est d'une durée de deux ans et il est en vigueur pendant la saison 2011-2012.
- 8/26** The Senators announce the appointment of Steve Stirling as an assistant coach with their AHL affiliate, the Binghamton Senators./Les Sénateurs annoncent l'embauche de Steve Stirling à titre d'entraîneur adjoint de leur filiale de la LAH, les Senators de Binghamton.
- 9/15** Eugene Melnyk and NHL commissioner Gary Bettman announce that the Senators and the city have been awarded the 2012 NHL All-Star Weekend. The 2012 NHL All-Star Game will be played on Sunday, Jan. 29, 2012, at Scotiabank Place, but the celebration will begin three days earlier with a variety of events planned throughout the national capital region./Eugene Melnyk et le commissaire de la LNH, Gary Bettman, annoncent que les Sénateurs et la ville d'Ottawa organiseront le Week-end du Match des étoiles 2012 de la LNH. Le Match des étoiles 2012 de la LNH sera disputé le dimanche 29 janvier 2012 à la Place Banque Scotia, mais les célébrations débiteront trois jours plus tôt avec des activités variées un peu partout dans la région de la capitale nationale.
- 10/22** With his eighth career hat trick, Daniel Alfredsson became the 75th player in league history and first Senator to reach 1,000 career points in paching Ottawa to a 4-2 win at Buffalo's HSBC Arena. Playing in his 1,009th NHL game, Alfredsson recorded two power-play goals and one into an empty net to reach the milestone./Avec son huitième tour du chapeau en carrière, Daniel Alfredsson est devenu le 75^e joueur de l'histoire de la ligue et le premier chez les Sénateurs à atteindre le plateau des 1 000 points en carrière dans un gain d'Ottawa par la marque de 4-2 au HSBC Arena de Buffalo. A son 1 009^e match dans la LNH, Alfredsson a inscrit deux buts en avantage numérique et un autre dans un filet désert pour atteindre le plateau.

2011

4/8 Eugene Melnyk announces the team has extended the contract of general manager Bryan Murray for three years./Eugene Melnyk annonce que l'équipe a prolongé le contrat du directeur général Bryan Murray pour trois ans.

4/9 Bryan Murray announces that the club has dismissed head coach Cory Clouston and assistant coaches Greg Carvel and Brad Lauer./Bryan Murray annonce que le club a démis l'entraîneur-chef Cory Clouston et ses adjoints Greg Carvel et Brad Lauer de leurs fonctions.

5/18 Senators Sports & Entertainment, in partnership with the Ontario Women's Hockey Association, is awarded the host's role for the 2013 IIHF World Women's Hockey Championship. The tournament, set for April 2-9, 2013, will also be held in conjunction with the provincial women's championships./Sénateurs Sports & Divertissement, en partenariat avec l'Association de hockey féminin de l'Ontario, s'est vu octroyer le rôle d'hôte du Championnat mondial de hockey féminin 2013 de l'IIHF. Le tournoi, qui aura lieu du 2 au 9 avril 2013, se tiendra conjointement avec le championnat provincial féminin.

6/7 The Binghamton Senators, Ottawa's AHL affiliate, capture the 2011 Calder Cup championship with a 3-2 win over the Houston Aeros. It is the first AHL title in Binghamton franchise history./Les Senators de Binghamton, la filiale d'Ottawa dans la LAH, ont remporté le championnat 2011 de la Coupe Calder avec une victoire de 3-2 sur les Aeros de Houston. Il s'agit du premier titre de la LAH de l'histoire de la franchise de Binghamton.

6/14 Bryan Murray announces the hiring of Paul MacLean as the 10th head coach in modern franchise history./Bryan Murray annonce l'embauche de Paul MacLean à titre de dixième entraîneur-chef de l'histoire moderne des Sénateurs.

6/23 Bryan Murray announces the hiring of Dave Cameron and Mark Reeds as assistant coaches to Paul MacLean./Bryan Murray annonce l'embauche de Dave Cameron et Mark Reeds à titre d'entraîneurs adjoints à Paul MacLean.

6/24 For the first time in Senators franchise history, the club made three first-round selections in the NHL Entry Draft, taking Mika Zibanejad (sixth), Stefan Noesen (21st) and Matt Puempel (24th). The latter pick was acquired in a draft-day trade with the Detroit Red Wings./Pour la première fois de l'histoire de la franchise des Sénateurs, l'équipe a effectué trois sélections en première ronde du Repêchage de la LNH, choisissant Mika Zibanejad (sixième), Stefan Noesen (21^e) et Matt Puempel (24^e). Le dernier choix fut acquis lors d'une transaction le jour du repêchage avec les Red Wings de Detroit.

7/21 Senators Sports & Entertainment president Cyril Leeder, Ontario's Minister of Infrastructure Bob Chiarelli and Ottawa Mayor Jim Watson announce plans for construction of a new on-ramp from Scotiabank Place to Highway 417 eastbound./Le président de Sénateurs Sports & Divertissement, Cyril Leeder, le ministre de l'Infrastructure de l'Ontario, Bob Chiarelli, et le maire d'Ottawa, Jim Watson, annoncent les plans pour la construction d'une nouvelle bretelle qui reliera la Place Banque Scotia à l'autoroute 417 en direction est.

10/11 With a 4-3 shootout win over the Minnesota Wild at Scotiabank Place, the Senators officially launch their 20th anniversary season. Members of the original 1992-93 Senators team are honoured prior to the game./Grâce à une victoire de 4-3 en tirs de barrage sur le Wild du Minnesota à la Place Banque Scotia, les Sénateurs ont officiellement inauguré leur saison 20^e anniversaire. Les membres de la première formation des Sénateurs en 1992-1993 ont été honorés avant la rencontre.

12/16 The Ottawa Senators, along with partners Bell Canada and Scotiabank, announce that a new state-of-the-art centre-hung video scoreboard, the Bell HD Screen, will be installed by Panasonic at Scotiabank Place./Les Sénateurs d'Ottawa et leurs partenaires, Bell Canada et la Banque Scotia, ont annoncé qu'un nouveau tableau indicateur vidéo à la fine pointe de la technologie, l'Écran HD Bell, sera installé par Panasonic à la Place Banque Scotia.

2012

1/29 The 59th NHL All-Star Game is played at Scotiabank Place, marking the first time the league's mid-season showcase has been played in Ottawa. Four Senators (Daniel Alfredsson, Jason Spezza, Erik Karlsson and Milan Michalek) are voted into the lineup for the game, also a first. Alfredsson scores two goals and an assist, but his Team Alfredsson falls to Team Chara 12-9 in front of an SBP record crowd of 20,510./Le 59^e Match des étoiles de la LNH est présenté à la Place Banque Scotia, la première fois que la classique de mi-saison de la ligue est disputée à Ottawa. Quatre joueurs des Sénateurs (Daniel Alfredsson, Jason Spezza, Erik Karlsson et Milan Michalek) ont été choisis au sein de l'alignement pour le match, également une première. Alfredsson a inscrit deux buts et récolté une aide, mais son Équipe Alfredsson s'est inclinée devant Équipe Chara, par

2/9 Chris Phillips becomes the first defenceman and only second player in Senators history to suit up for 1,000 games in an Ottawa uniform. The veteran blueliner scores two goals, including the game-winner, as the Senators edge the Nashville Predators 4-3 at Scotiabank Place./Chris Phillips est devenu le premier défenseur de l'histoire des Sénateurs à disputer 1 000 matchs dans l'uniforme de l'équipe. Le vétéran défenseur a inscrit deux buts, incluant le vainqueur, alors que les Sénateurs l'ont emporté par 4-3 sur les Predators de Nashville, à la Place Banque Scotia.

4/7 Erik Karlsson finishes the season with 78 points, marking the first time a Senators player has led all NHL defencemen in scoring. Karlsson winds up in a tie for 10th in overall league scoring. He sets a slew of franchise scoring records along the way./Erik Karlsson a terminé la saison avec 78 points, devenant le premier joueur des Sénateurs à terminer en tête des marqueurs chez les défenseurs de la LNH. Karlsson partagera le 10^e rang des meilleurs marqueurs de la ligue. Il a établi un grand nombre de records de franchise en tant que marqueur en cours de route.

5/23 The Senators announce the hiring of Ottawa native Luke Richardson as the new head coach of the Binghamton Senators. Richardson, a 20-year NHL veteran and a former Senators player and assistant coach, became the seventh coach in B-Sens franchise history after Kurt Kleinendorst elected not to return to the organization. Assistant coach Steve Stirling and video coach Matt Meacham were retained as part of Richardson's staff./Les Sénateurs ont annoncé l'embauche de l'Ottavien Luke Richardson à titre de nouvel entraîneur-chef des Senators de Binghamton. Richardson, un vétéran de 20 saisons dans la LNH et ancien joueur et entraîneur-adjoint des Sénateurs, deviendra le septième entraîneur de l'histoire de la franchise des B-Sens après que Kurt Kleinendorst eut choisi de ne pas revenir au sein de l'organisation. L'entraîneur-adjoint Steve Stirling et l'entraîneur du service vidéo Matt Meacham ont été retenus au sein du personnel de Richardson.

6/20 At the 2012 NHL Awards in Las Vegas, Erik Karlsson becomes the first Senators player to win the James Norris Trophy as the league's top defenceman. Also, captain Daniel Alfredsson wins the King Clancy Trophy for community leadership, marking the first time an Ottawa player has earned that distinction./Lors du Gala de la remise des trophées de la LNH 2012 à Las Vegas, Erik Karlsson est devenu le premier joueur des Sénateurs à remporter le trophée James Norris à titre de meilleur défenseur de la ligue. De plus, le capitaine Daniel Alfredsson a remporté le trophée King Clancy pour ses qualités de leader et pour son implication communautaire; c'est la première fois qu'un joueur des Sénateurs mérite cette distinction.

6/22 The Senators make defenceman Cody Ceci the 15th overall selection at the 2012 NHL Entry Draft in Pittsburgh, marking the first time they've chosen an Ottawa 67's player with their top pick./Les Sénateurs sélectionnent le défenseur Cody Ceci au 15^e rang au total lors du Repêchage amateur 2012 de la LNH à Pittsburgh; c'est la première fois que les Sénateurs choisissent un joueur des 67's d'Ottawa avec leur premier choix.

2013

3/19 Daniel Alfredsson becomes the first player in Senators history to record 1,100 points in an Ottawa uniform as he records an assist on an empty net goal in a 5-3 win over the New York Islanders./Daniel Alfredsson est devenu le premier joueur de l'histoire des Sénateurs à inscrire 1 100 points dans l'uniforme de l'équipe en récoltant une mention d'aide sur un but dans un filet désert lors d'un gain de 5-3 sur les Islanders de New York.

4/2 The Senators and Scotiabank Place play host to the 2013 IIHF Women's World Hockey Championships from April 2 to 9. The United States defeats Canada by a 3-2 score in the gold medal game./Les Sénateurs et la Place Banque Scotia ont été les hôtes du Championnat mondial de hockey féminin 2013 de l'IIHF, du 2 au 9 avril. Les États-Unis ont vaincu le Canada par la marque de 3-2 lors du match pour la médaille d'or.

4/28 Senators goaltender Craig Anderson sets a new franchise record with a goals-against average of 1.69 and establishes a new franchise and NHL season record with a save percentage of .941 over 24 games./Le gardien Craig Anderson, des Sénateurs, a établi un nouveau record de franchise avec une moyenne de buts alloués de 1.69 et un nouveau record de franchise et de la LNH pour une saison avec un pourcentage d'arrêts de 0.941 en 24 matchs.

6/14 Senators head coach Paul MacLean becomes the second coach in Senators history to win the Jack Adams Trophy as the NHL coach of the year. Also, Daniel Alfredsson becomes the first player in team history to win the Mark Messier Leadership Award./L'entraîneur-chef des Sénateurs, Paul MacLean, est devenu le deuxième entraîneur de l'histoire des Sénateurs à remporter le trophée Jack-Adams à titre d'entraîneur de l'année dans la LNH. Aussi, Daniel Alfredsson est devenu le premier joueur de l'histoire de l'équipe à remporter le trophée Mark Messier pour le leadership.

6/18 Senators Sports & Entertainment announces a new strategic partnership

HISTORY | HISTORIQUE

- with the Canadian Tire Corporation, which includes the renaming of Scotiabank Place to Canadian Tire Centre, effective July 1, 2013. /Sénéateurs Sports & Divertissement dévoile un nouveau partenariat stratégique avec la Société Canadian Tire, incluant le changement de nom de l'amphithéâtre de Place Banque Scotia à Centre Canadian Tire, en vigueur le 1^{er} juillet 2013.
- 6/30** In the first round of the 2013 NHL Entry Draft, the Senators select Edmonton Oil Kings centre Curtis Lazar with the 17th overall pick. /En première ronde du Repêchage amateur 2013 de la LNH, les Sénateurs ont choisi le centre Curtis Lazar, des Oil Kings d'Edmonton, avec la 17^e sélection au total.
- 7/1** Scotiabank Place is officially renamed Canadian Tire Centre. /La Place Banque Scotia est officiellement rebaptisée Centre Canadian Tire.
- 7/4** Bryan Murray announces that the club has extended the contract of head coach Paul MacLean for three years. /Bryan Murray annonce que le club a prolongé le contrat de l'entraîneur-chef Paul MacLean pour trois ans.
- 7/18** The Senators announce that they have extended the contract of Binghamton Senators head coach Luke Richardson by one additional season. Binghamton assistant coaches Steve Stirling and Matt Meacham also receive one-year extensions. /Les Sénateurs annoncent qu'ils ont prolongé le contrat de l'entraîneur-chef des Senators de Binghamton Luke Richardson pour une autre saison. Les entraîneurs adjoints de Binghamton, Steve Stirling et Matt Meacham, ont aussi obtenu des prolongations d'un an.
- 2014**
- 1/9** Senators assistant GM Tim Murray leaves the club to become the general manager of the Buffalo Sabres. /L'adjoint au DG des Sénateurs Tim Murray quitte le club pour devenir directeur général des Sabres de Buffalo.
- 1/13** The Senators extend the contract of GM Bryan Murray through July of 2016 and promote both director of hockey operations and player development Randy Lee and director of player personnel Pierre Dorion to assistant general manager. It's also announced that Murray will move into an advisory role for two years at the conclusion of his contract. /Les Sénateurs prolongent le contrat du DG Bryan Murray jusqu'en juillet 2016 et promeuvent le directeur des opérations hockey et du développement des joueurs Randy Lee et le directeur du personnel des joueurs Pierre Dorion à titre d'adjoints au directeur général. Le club a aussi annoncé que Murray occupera un rôle de conseiller pendant deux ans à la conclusion de son contrat.
- 1/29** The Senators and Bell Media announce a 12-year broadcast agreement which sees TSN and RDS become official broadcasters of the Senators through the 2025-26 season. /Les Sénateurs et Bell Média dévoilent une entente de diffusion de 12 ans qui fera de TSN et RDS les diffuseurs officiels des Sénateurs jusqu'à la saison 2025-2026.
- 2/24** Senators defenceman Erik Karlsson is named the top defenceman at the winter Olympics in Sochi, Russia. He finished in a tie for the tournament scoring lead with four goals and eight points and captured a silver medal with Sweden. /Le défenseur des Sénateurs Erik Karlsson est choisi à titre de défenseur par excellence aux Jeux olympiques d'hiver à Sochi, en Russie. Il a terminé le tournoi en partageant la tête des marqueurs avec quatre buts et huit points et il a remporté la médaille d'argent avec la Suède.
- 3/2** The Senators play their first outdoor game in franchise history when they oppose the Vancouver Canucks in the 2014 Heritage Classic at BC Place in Vancouver. The Senators earn a 4-2 victory as Ottawa native Cody Ceci scores the game-winning goal. /Les Sénateurs ont disputé leur premier match en plein air de l'histoire de la franchise en affrontant les Canucks de Vancouver lors de la Classique héritage 2014 au BC Place de Vancouver. Les Sénateurs ont remporté une victoire de 4-2 et l'Ottavien Cody Ceci a inscrit le but victorieux.
- 6/28** The Senators make Andreas Englund their first selection at the 2014 NHL Draft (second round, 40th overall). /Les Sénateurs font d'Andreas Englund leur première sélection au Repêchage de la LNH 2014 (deuxième ronde, 40^e au total).
- 7/15** The Senators announce a partnership with Ephemus Lighting to install a new LED lighting system at Canadian Tire Centre, making the arena the first in the NHL to use Ephemus LED lights. /Les Sénateurs annoncent un partenariat avec Ephemus Lighting pour l'installation d'un nouveau système d'éclairage DEL au Centre Canadian Tire, faisant de l'amphithéâtre le premier de la LNH à être éclairé par un système DEL de Ephemus.
- 7/21** In conjunction with Bell Media's TSN 1200, the Senators announce that 94.5 Unique FM will be the exclusive French-language radio partner of the hockey club for the next three years. /En collaboration avec la station TSN Radio 1200 de Bell Média, les Sénateurs annoncent que le 94,5 Unique FM sera le partenariat radiophonique francophone exclusif du club de hockey pour les trois prochaines années.
- 8/5** The Richcraft Sensplex officially opens in the east-end of Ottawa on Shefford Rd., joining the Bell Sensplex and Cavanagh Sensplex as the latest addition to Ottawa's sports and recreation community. /Ouverture officielle du Richcraft Sensplex dans l'est d'Ottawa sur le chemin Shefford, troisième et plus récent établissement sportif et récréatif après le Bell Sensplex et le Cavanagh Sensplex.
- 10/2** The Senators name 24-year-old Erik Karlsson as the ninth captain in franchise history. /Les Sénateurs choisissent Erik Karlsson, 24 ans, à titre de neuvième capitaine de l'histoire de la franchise.
- 10/2** The Senators sign forward Bobby Ryan to a seven-year contract extension which will run through the end of the 2021-22 NHL season. /Les Sénateurs accordent une prolongation de contrat de sept ans à l'attaquant Bobby Ryan qui viendra à échéance à la fin de la saison 2021-2022 de la LNH.
- 11/20** Bryan Murray announces the addition of Jonathan Pitre to the team's professional scouting staff. Pitre, 14, serves as an inspiration to all who meet him, as he battles Epidermolysis Bullosa, a rare skin disease. /Bryan Murray annonce l'ajout de Jonathan Pitre au sein du personnel de recruteurs au niveau professionnel. Pitre, âgé de 14 ans, est une source d'inspiration pour tous ceux qui l'ont rencontré, alors qu'il est atteint de l'épidermolyse bulleuse, une maladie rare de la peau.
- 12/4** Former Senators captain Daniel Alfredsson returns to Ottawa and announces his retirement as member of the Senators, signing an honorary one-day contract with the team. Alfredsson participates in the pre-game skate prior to a pre-game ceremony at Canadian Tire Centre. /L'ancien capitaine des Sénateurs Daniel Alfredsson revient à Ottawa et annonce sa retraite en tant que membre des Sénateurs, en parapant un contrat honoraire d'un jour avec l'équipe. Alfredsson a participé à la séance d'échauffement d'avant-match avec une cérémonie d'avant-match au Centre Canadian Tire.
- 12/8** Bryan Murray relieves head coach Paul MacLean of his duties. Assistant coach Dave Cameron is promoted and becomes as the 11th head coach in modern franchise history. /Bryan Murray annonce le congédiement de l'entraîneur-chef Paul MacLean. L'entraîneur adjoint Dave Cameron obtient une promotion et est nommé à titre d'onzième entraîneur-chef de l'histoire moderne de la franchise.
- 2015**
- 2/5** Chris Phillips plays his 1,179th game as an Ottawa Senator, surpassing Daniel Alfredsson to become the player with the most career games played for the franchise. /Chris Phillips dispute son 1 179^e match dans l'uniforme des Sénateurs d'Ottawa, devançant Daniel Alfredsson pour devenir le joueur ayant disputé le plus grand nombre de matchs en carrière pour la franchise.
- 4/11** The Senators defeat the Philadelphia Flyers 3-1 in Philadelphia on the last day of the regular season to qualify for the playoffs. In the process, Ottawa establishes a new NHL record in overcoming the largest deficit in league history to make the playoffs, after being 14 points out of a playoff spot on Feb. 10. /Les Sénateurs ont vaincu les Flyers par la marque de 3-1 à Philadelphie au dernier jour de la saison régulière pour se qualifier pour les séries éliminatoires. Ottawa a établi un record de la LNH pour avoir effectué la plus grande remontée de l'histoire de la ligue pour se qualifier pour les séries éliminatoires, après avoir été à 14 points d'une place accordant une participation aux séries le 10 février.
- 4/14** Senators assistant coach Mark Reeds passes away after a courageous battle with cancer. /Décès de l'entraîneur adjoint des Sénateurs Mark Reeds après une courageuse bataille contre le cancer.
- 6/18** Bryan Murray announces that the club has extended the contract of head coach Dave Cameron for two years. /Bryan Murray annonce que le club a prolongé de deux ans le contrat de l'entraîneur-chef Dave Cameron.
- 6/24** At the 2015 NHL Awards in Las Vegas, Erik Karlsson wins his second James Norris Trophy as the league's top defenceman. This is the first time a Senators player has won a major NHL award on two occasions. /Lors de la remise des trophées de la LNH 2015 à Las Vegas, Erik Karlsson remporte le trophée James-Norris pour la deuxième fois, à titre de meilleur défenseur de la ligue. C'est la première fois qu'un joueur des Sénateurs remporte un trophée d'importance à deux occasions.
- 6/26** The Senators make Thomas Chabot their first selection at the 2015 NHL Draft (first round, 18th overall), while they also select Colin White with the 21st selection in the first round. /Les Sénateurs choisissent Thomas Chabot avec leur première sélection au Repêchage 2015 de la LNH (première ronde, 18^e au total), et ils ont également choisi Colin White avec la 21^e sélection en première ronde.
- 7/2** Bryan Murray announces the hiring of Andre Tourigny as assistant coach to Dave Cameron. /Bryan Murray annonce l'embauche d'André Tourigny comme entraîneur adjoint à Dave Cameron.

- 9/17** Eugene Melnyk announces that former Senators captain Daniel Alfredsson will join the team's front office staff as the team's senior advisor of hockey operations. / Eugene Melnyk annonce que l'ancien capitaine des Sénateurs Daniel Alfredsson se joint à l'état-major de l'équipe à titre de conseiller principal des opérations hockey.
- 10/11** The Senators officially open Club Bell, the team's newest premium hosting area. This upgrade represents the largest single investment in the building since it opened in 1996. / Les Sénateurs inaugurent le Club Bell, la toute nouvelle section privilégiée. Cette amélioration constitue le plus important investissement dans l'amphithéâtre depuis son ouverture en 1996.
- 2016**
- 2/9** The Senators make one of the biggest trades in team history, acquiring all-star defenceman Dion Phaneuf from the Toronto Maple Leafs in a nine-player transaction. / Les Sénateurs ont effectué l'une des plus importantes transactions de l'histoire de l'équipe, en faisant l'acquisition du défenseur vedette Dion Phaneuf, des Maple Leafs de Toronto, dans un échange impliquant neuf joueurs.
- 4/5** Senators Sports & Entertainment announces a new partnership with Ticketmaster that will see the ticket provider replace Capital Tickets as the primary ticket distributor for all SSE events effective July 1, 2016. / Sénateurs Sports & Divertissement annonce un nouveau partenariat avec Ticketmaster qui prendra la relève de Capital Tickets comme principal distributeur de billets pour tous les événements de SSD à compter du 1^{er} juillet 2016.
- 4/10** Eugene Melnyk names Pierre Dorion as the team's new general manager. Dorion becomes the eighth general manager in team history, replacing Bryan Murray, who is appointed to the role of senior hockey advisor. At the time of the announcement, Murray is the longest serving general manager in franchise history after serving in the role since June of 2007. / Eugene Melnyk nomme Pierre Dorion comme nouveau directeur général de l'équipe. Dorion devient le huitième directeur général de l'histoire de l'équipe, succédant à Bryan Murray, qui a été nommé au poste de conseiller principal hockey. Au moment de l'annonce, Murray est le directeur général ayant le plus d'ancienneté de l'histoire de la franchise après avoir occupé ce rôle depuis juin 2007.
- 4/12** Pierre Dorion announces that the club has dismissed head coach Dave Cameron, assistant coach Andre Tourigny, goaltending coach Rick Wamsley and relieved assistant coach Jason Smith of his coaching duties while offering him another position within the organization. / Pierre Dorion annonce que le club a congédié l'entraîneur-chef Dave Cameron, l'entraîneur adjoint André Tourigny, l'entraîneur des gardiens de but Rick Wamsley et relevé l'entraîneur adjoint Jason Smith de ses fonctions d'entraîneur pour lui offrir un autre poste au sein de l'organisation.
- 5/8** Pierre Dorion announces the hiring of Guy Boucher as the club's 12th head coach in franchise history. Boucher agrees to terms on a three-year agreement with the Senators. / Pierre Dorion annonce l'embauche de Guy Boucher à titre de 12^e entraîneur-chef de l'histoire de la franchise. Boucher s'est entendu sur les modalités d'un contrat de trois ans avec les Sénateurs.
- 5/26** Chris Phillips, the Senators' all-time leader in games played with 1,179, announces his retirement. Phillips missed the entire 2015-16 season with a back injury. / Chris Phillips, le meneur de tous les temps au chapitre des matchs disputés avec les Sénateurs (1 179), a annoncé sa retraite. Phillips a raté l'entière saison 2015-2016 en raison d'une blessure au dos.
- 6/24** The Senators complete a trade with New Jersey to move up by one draft position to select centre Logan Brown with their first pick at the 2016 NHL Draft in Buffalo (first round, 11th overall). / Les Sénateurs ont effectué une transaction avec New Jersey pour grimper d'un échelon au repêchage afin de sélectionner le Logan Brown avec leur premier choix au Repêchage 2016 de la LNH à Buffalo (première ronde, 11^e au total).
- 7/11** The Senators announce an extended partnership with Molson Coors and the first activation in the partnership's extension, the Molson Canadian Fan Deck, a social and interactive bar located in sections 214, 215 and 216 of Canadian Tire Centre. / Les Sénateurs annoncent qu'ils prolongent leur partenariat avec Molson Coors et dévoilent la première activation de ce partenariat prolongé, la Terrasse Molson Canadian, un bar qui favorise le côté social et interactif dans les sections 214, 215 et 216 du Centre Canadian Tire.
- 10/26** Trent Mann, who originally joined the Senators in 2010, is promoted to the role of Senators chief amateur scout following Bob Lowes' resignation and subsequent hiring by the Vegas Golden Knights. / Trent Mann, qui s'est joint aux Sénateurs en 2010, est promu au poste de recruteur en chef au niveau amateur chez les Sénateurs à la suite de la démission de Bob Lowes; ce dernier fut embauché plus tard par les Golden Knights de Vegas.
- 12/10** Chris Neil plays his 1,000th career game (all with Ottawa), a 4-1 loss in Los Angeles, becoming the third player in Senators franchise history to reach the milestone. / Chris Neil dispute son 1 000^e match en carrière (tous avec Ottawa), un revers de 4-1 à Los Angeles, devenant le troisième joueur de l'histoire de la franchise des Sénateurs à avoir atteint ce plateau.
- 12/29** The Senators retire jersey number 11 in honour of Daniel Alfredsson who becomes the second player to have his number retired by the club joining forward Frank Finnigan. / Les Sénateurs retirent le chandail numéro 11 en l'honneur de Daniel Alfredsson, qui est devenu le deuxième joueur à voir son chandail être retiré par le club après l'attaquant Frank Finnigan.
- 2017**
- 1/24** Bryan Murray, the longest serving general manager in Senators history, is introduced as the inaugural member of the Ottawa Senators Ring of Honour. / Bryan Murray, le directeur général ayant le plus d'ancienneté dans l'histoire des Sénateurs, est intronisé à titre de tout premier membre du Cercle d'honneur des Sénateurs d'Ottawa.
- 1/25** Senators owner Eugene Melnyk appoints former MLSE executive Tom Anselmi as the team's President and CEO in succession of Cyril Leeder. / Le propriétaire des Sénateurs, Eugene Melnyk, nomme Tom Anselmi, un ancien dirigeant de MLSE, au poste de président et chef de la direction de l'équipe en remplacement de Cyril Leeder.
- 2/3** The Senators announced the team's 25th anniversary team, as voted by fans, in recognition of the franchise's most outstanding players in their respective positions. The team, which consisted of 12 forwards, six defencemen and two goaltenders, included five current players and 10 members of the club's 2007 Stanley Cup Final roster. / Les Sénateurs dévoilent l'équipe du 25^e anniversaire, telle que choisie par les amateurs lors d'un scrutin pour sélectionner les joueurs qui se sont le plus illustrés dans leur position respective. L'équipe est formée de 12 attaquants, six défenseurs et deux gardiens de but, incluant cinq membres actuels des Sénateurs et 10 membres de l'équipe qui a participé à la finale de la Coupe Stanley en 2007.
- 3/11** With the Senators 4-2 win at the Colorado Avalanche, Craig Anderson earns his 147th victory to pass Patrick Lalime as Ottawa's all-time leader in goaltending wins. / Avec une victoire de 4-2 des Sénateurs sur l'Avalanche au Colorado, Craig Anderson a remporté sa 147^e victoire pour dépasser Patrick Lalime à titre de meneur de tous les temps des Sénateurs au chapitre des victoires par un gardien de but.
- 4/14** Senators owner Eugene Melnyk announces the formation of The Organ Project, a major philanthropic initiative whose mission is to end the waitlist for all transplant patients. / Le propriétaire des Sénateurs, Eugene Melnyk, inaugure Le Projet Organes, une importante initiative philanthropique dont la mission est de mettre fin aux listes d'attente pour tous les patients ayant besoin d'une greffe.
- 5/9** With a 4-2 victory over the New York Rangers, Ottawa advances to the Eastern Conference Final for the third time in modern franchise history, where it is defeated by the Pittsburgh Penguins in seven games. / Avec une victoire de 4-2 sur les Rangers de New York, Ottawa accède à la finale de l'Association de l'Est pour la troisième fois de l'histoire moderne de la franchise, avant d'être éliminé par les Penguins de Pittsburgh en sept matchs.
- 6/23** In the first round of the 2017 NHL Entry Draft at the United Centre in Chicago, the Senators select Waterloo Black Hawks centre Shane Bowers with the 28th overall pick. / Au premier tour du Repêchage amateur 2017 de la LNH au United Centre de Chicago, les Sénateurs sélectionnent le centre Shane Bowers, des Black Hawks de Waterloo, au 28^e rang au total.
- 8/12** Bryan Murray succumbs to a three-and-a-half year battle with cancer when he passes away at the age of 74. Originally hired by the club in June, 2004, Murray was the team's senior hockey advisor at the time of his passing. The 2017-18 season would have marked his 36th consecutive in the National Hockey League. / Bryan Murray est décédé à l'âge de 74 ans après une lutte de trois ans et demi contre le cancer. Embauché par le club en juin 2004, Murray était le conseiller principal hockey de l'équipe au moment de son décès. La saison 2017-2018 aurait été sa 36^e année consécutive dans la Ligue nationale de hockey.

- The Ottawa Senators entered the NHL in 1992-93 with a working agreement with the New Haven Senators of the AHL. The team finished with a 22-47-11 record. At the conclusion of the season, the Senators purchased their own AHL franchise in Prince Edward Island./Les Sénateurs d'Ottawa ont entrepris la saison 1992-1993 avec une entente de travail avec les Senators de New Haven, dans la LAH. L'équipe a terminé avec un dossier de 22-47-11. À la fin de la saison, les Sénateurs ont acheté leur propre franchise de la LAH à l'Île-du-Prince-Édouard.
- The P.E.I. Senators were Ottawa's primary minor-league affiliate for the next three seasons. The team won consecutive AHL division titles in 1994-95 and 1995-96, boasting a roster that included future Ottawa Senators players such as Pavol Demitra, Patrick Traverse, Bruce Gardiner and Lance Pitlick./Les Sénateurs de l'Î.-P.-É. furent la principale filiale d'Ottawa dans les ligues mineures pour les trois saisons suivantes. L'équipe a remporté des titres consécutifs de division en 1994-1995 et 1995-1996, avec dans leur formation de futurs joueurs des Sénateurs d'Ottawa comme Pavol Demitra, Patrick Traverse, Bruce Gardiner et Lance Pitlick.
- The Senators used the Thunder Bay Senators of the Colonial Hockey League as a secondary affiliate from 1992-96. In 272 games as the Senators' secondary affiliate, the Thunder Bay club posted an impressive 161-87-24 record in the CHL./Les Sénateurs ont utilisé les Senators de Thunder Bay de la Colonial Hockey League comme deuxième filiale, de 1992 à 1996. En 272 parties à titre de deuxième club école des Sénateurs, l'équipe de Thunder Bay a compilé un impressionnant dossier de 161-87-24.
- The P.E.I. Senators suspended operations at the end of the 1995-96 season and the Worcester IceCats became Ottawa's primary affiliate in the AHL. As a shared affiliate with the St. Louis Blues, Worcester won the division title in 1996-97 with a 43-23-9 record. The Senators and IceCats ended their affiliation following the 1997-98 season./Les Senators de l'Î.-P.-É. ont suspendu leurs opérations à la fin de la saison 1995-1996 et les IceCats de Worcester sont devenus la principale filiale d'Ottawa dans la LAH. Partagant une affiliation avec les Blues de Saint-Louis, Worcester a remporté le titre de sa division en 1996-1997 avec un dossier de 43-23-9. Les Sénateurs et les IceCats ont mis fin à leur affiliation après la saison 1997-1998.
- The Senators also had a secondary affiliation with the Raleigh IceCaps in the East Coast Hockey League from 1996-97 to 1997-98./Les Sénateurs ont aussi eu une deuxième affiliation avec les IceCaps de Raleigh, de la East Coast Hockey League, de 1996-1997 à 1997-1998.
- In 1998-99, the Senators had a working agreement with the Detroit Vipers of the International Hockey League. Sami Salo, Jani Hurme and John Emmons were three Senators players who helped the Vipers compile a 50-21-11 record and a first-place finish in their division./En 1998-1999, les Sénateurs ont conclu une entente de travail avec les Vipers de Détroit, de la Ligue internationale de hockey. Sami Salo, Jani Hurme et John Emmons étaient trois des joueurs des Sénateurs qui ont aidé les Vipers à compiler un dossier de 50-21-11 et à terminer premier de leur division.
- Prior to the 1999-2000 season, the Senators entered into a two-year affiliation (plus an option for a third year) agreement with the Grand Rapids Griffins of the International Hockey League. In each of their first two seasons as Senators affiliate, the Griffins finished with 50 wins and a first-place finish in their division./Avant la saison 1999-2000, les Sénateurs ont conclu une entente d'affiliation de deux ans (plus une option pour une troisième année) avec les Griffins de Grand Rapids, de la Ligue internationale de hockey. Au cours de chacune des deux premières saisons en tant que club école des Sénateurs, les Griffins ont terminé avec 50 victoires et en tête de leur division.
- On Oct. 24, 2000, the Senators exercised the option for a third year of their affiliation with the Griffins. Under the terms of the agreement, the Senators continued to provide Grand Rapids with a minimum of 13 players. Grand Rapids also had the right of first refusal for all players assigned by Ottawa to any team outside the NHL, provided they were not under contract to other minor-league teams. Grand Rapids joined the AHL for the start of the 2001-02 season./Le 24 octobre 2000, les Sénateurs ont exercé leur option pour la troisième année de leur affiliation avec les Griffins. Selon les termes de l'entente, les Sénateurs ont continué de fournir à Grand Rapids un minimum de 13 joueurs. Grand Rapids a aussi un droit de premier refus pour tous les joueurs assignés par Ottawa à n'importe quelle équipe qui n'est pas de la LNH, à condition qu'ils ne soient pas sous contrat avec d'autres équipes de ligues mineures. Pour le début de la saison 2001-2002, Grand Rapids s'est joint à la Ligue américaine de hockey.
- The Senators also had a secondary affiliation with the Mobile Mysticks of the ECHL from 1999-2000 to 2001-02. The Mysticks served as the primary affiliate for the Grand Rapids Griffins./De 1999-2000 à 2001-2002, les Sénateurs ont aussi eu une deuxième affiliation avec les Mysticks de Mobile, de la ECHL. Les Mysticks étaient le premier club école des Griffins de Grand Rapids.
- In 2002-03, the Senators began a new affiliation agreement with the Binghamton Senators, marking the return of AHL hockey to the city in southern New York State after a five-year absence. In their first season, the B-Sens recorded 43 wins and 100 points and reached the Calder Cup final before falling to the Hamilton Bulldogs in five games. During the NHL lockout season of 2004-05, Binghamton's roster was fortified with the likes of Jason Spezza, Antoine Vermette, Anton Volchenkov and Chris Neil, with Spezza winning the AHL scoring title with 117 points and earning

league MVP honours. However, despite taking the division title and leading the AHL with 276 goals, the B-Sens were upset by the Wilkes-Barre/Scranton Penguins in the opening round of the Calder Cup playoffs./En 2002-2003, les Sénateurs ont entamé une nouvelle entente d'affiliation avec les Senators de Binghamton, marquant le retour du hockey de la LAH dans cette ville du sud de l'état de New York après cinq ans d'absence. À leur première saison, les B-Sens ont inscrit 43 victoires et 100 points, en plus d'atteindre la finale de la Coupe Calder avant de s'incliner devant les Bulldogs de Hamilton en cinq matchs. Au cours de la saison du lock-out dans la LNH en 2004-2005, la formation de Binghamton fut fortifiée avec des joueurs comme Jason Spezza, Antoine Vermette, Anton Volchenkov et Chris Neil, alors que Spezza a remporté le championnat des marqueurs de la LAH avec 117 points et mérité le titre de joueur par excellence de la ligue. Toutefois, malgré avoir emporté le titre de division et mené la LAH avec 276 buts, les B-Sens ont été surpris par les Penguins de Wilkes-Barre/Scranton en première ronde des séries de la Coupe Calder.

- On Feb. 7, 2007, the Senators renewed their five-year affiliation agreement with the AHL's Binghamton Senators through the 2011-12 season. In 2002, Ottawa had sold the rights of its dormant AHL franchise to a Binghamton, New York-based ownership group and subsequently signed the original five-year affiliation agreement in 2002-03. Under the terms of the agreement, the Senators are responsible for stocking Binghamton's entire roster, and coaching and training staffs./Le 7 février 2007, les Sénateurs ont renouvelé leur entente d'affiliation de cinq ans avec les Senators de Binghamton, dans la LAH, jusqu'à la saison 2011-2012. En 2002, Ottawa a vendu ses droits sur une franchise inactive de la LAH à un groupe de propriétaires de Binghamton, New York, et a ensuite signé une entente d'affiliation de cinq ans. Selon les termes de l'entente, les Sénateurs sont responsables de fournir un alignement complet à Binghamton, ainsi que des entraîneurs et des soigneurs.
- The Senators signed a one-year secondary affiliation agreement with the Elmira Jackals of the ECHL on Aug. 14, 2008. The Jackals served as the primary affiliate for the Binghamton Senators until the conclusion of the 2013-14 campaign./Les Sénateurs ont signé une entente d'affiliation secondaire d'un an avec les Jackals d'Elmira de la ECHL, le 14 août 2008. Les Jackals ont été la principale filiale des Senators de Binghamton jusqu'à la conclusion de la campagne 2013-2014.
- The Senators' primary affiliate, the Binghamton Senators, captured the 2011 Calder Cup championship on June 7, eliminating the Houston Aeros in six games. The B-Sens, under the direction of head coach Kurt Kleinendorst, earned the city of Binghamton's first championship in 29 years of AHL participation. B-Sens goaltender Robin Lehner was named the most valuable player of the Calder Cup playoffs./La principale filiale des Sénateurs d'Ottawa, les Senators de Binghamton, a remporté le championnat de la Coupe Calder 2011 le 7 juin, éliminant les Aeros de Houston en six matchs. Les Senators ont mérité le premier titre de championnat en 29 ans de présence de la LAH dans la ville de Binghamton. Le gardien des B-Sens Robin Lehner a mérité le titre de joueur par excellence des séries de la Coupe Calder.
- On May 23, 2012, the Senators announced the hiring of Ottawa native Luke Richardson as the new head coach of the Binghamton Senators. Richardson, a 20-year NHL veteran and a former Senators player and assistant coach, became the seventh coach in B-Sens franchise history after Kurt Kleinendorst elected not to return to the organization. Assistant coach Steve Stirling and video coach Matt Meacham were retained as part of Richardson's staff./Le 23 mai, 2012, les Sénateurs ont annoncé l'embauche de l'Ottavien Luke Richardson à titre de nouvel entraîneur-chef des Senators de Binghamton. Richardson, un vétéran de 20 saisons dans la LNH et ancien joueur et entraîneur-adjoint des Senators, deviendra le septième entraîneur de l'histoire de la franchise des B-Sens après que Kurt Kleinendorst eut choisi de ne pas revenir au sein de l'organisation. L'entraîneur-adjoint Steve Stirling et l'entraîneur du service vidéo Matt Meacham ont été retenus au sein du personnel de Richardson.
- The Senators announced on Sept. 14, 2012 a two-year renewal of their affiliation agreement with the Binghamton Senators./Les Sénateurs ont annoncé le 14 septembre, 2012, le renouvellement de leur entente d'affiliation pour deux ans avec les Senators de Binghamton.
- The Senators announced on Aug. 5, 2014, that the club had reached an agreement with the Evansville IceMen of the ECHL. The IceMen have served as the Senators' ECHL affiliate since the beginning of the 2014-15 season./Les Sénateurs ont annoncé le 5 août 2014 que le club est parvenu à une entente avec les IceMen d'Evansville de la ECHL. Les IceMen sont la filiale des Sénateurs dans la ECHL depuis le début de la saison 2014-2015.
- The Senators announced on Sept. 9, 2014, a four-year extension of their affiliation agreement with the Binghamton Senators. The new deal will keep Ottawa's primary affiliate based at the Broome County Veterans Memorial Arena through at least the 2018-19 season./Les Sénateurs ont annoncé le 9 septembre 2014 une prolongation de quatre ans de leur entente d'affiliation avec les Senators de Binghamton. La nouvelle entente permet de garder la principale filiale d'Ottawa au Broome County Veterans Memorial Arena au moins jusqu'à la saison 2018-2019.
- On June 8, 2016, the Senators announced the hiring and return of Kurt Kleinendorst as head coach of the Binghamton Senators. The contract is a two-year agreement and will run through the 2017-18 season./Les Sénateurs retournent à la city where he helped the franchise to its only Calder Cup title in 2011. He replaces Luke Richardson, who came to a mutual agreement with the organization to vacate the B-Sens

head coaching position in pursuit of a new opportunity at the conclusion of the 2015-16 season./Le 8 juin 2016, les Sénateurs ont annoncé l'embauche et le retour de Kurt Kleinendorst à titre d'entraîneur-chef des Senators de Binghamton. Il s'agit d'une entente contractuelle de deux ans qui sera en vigueur jusqu'à la saison 2017-2018. Kleinendorst retourne dans la ville où il a remporté le seul titre de la Coupe Calder de l'histoire de la franchise, en 2011. Il succède à Luke Richardson, alors que ce dernier a conclu un commun accord avec l'organisation pour quitter le poste d'entraîneur-chef des B-Sens afin de poursuivre une nouvelle opportunité à la conclusion de la saison 2015-2016.

- On July 14, 2016 the Senators announced a one-year agreement with the Wichita Thunder which saw the Kansas-based club become the team's new ECHL affiliate. The agreement, which was renewed on July 17, 2017, marked the Thunder's first affiliation with an NHL organization./Le 14 juillet 2016, les Sénateurs ont annoncé une entente d'un an avec le Thunder de Wichita; le club du Kansas devient la nouvelle filiale des Sénateurs dans la ECHL. L'entente, qui a été renouvelé le 17 juillet 2017, confirmait la toute première affiliation du Thunder avec une équipe de la LNH.
- On Sept. 26, 2016, the Senators announced that starting in 2017-18 the team's primary AHL affiliate will be based in Belleville, Ont. The Binghamton franchise, with which the Senators had been affiliated for 14 seasons upon the date of the announcement, was sold to an ownership group which helped broker an eight-year affiliation agreement with the city of Belleville./Le 26 septembre 2016, les Sénateurs ont annoncé qu'à compter de 2017-2018, la principale filiale de l'équipe dans la LAH évoluera à Belleville, en Ontario. La franchise de Binghamton, avec laquelle les Sénateurs furent affiliés pendant 14 saisons avant la date de l'annonce, a été vendue à un groupe de propriétaires qui a conclu une entente d'affiliation de huit ans avec la ville de Belleville.
- On June 21, 2017, the Belleville Senators announced the hiring of Paul Boutlier as assistant coach following the departure of Steve Stirling. Stirling, who had been an assistant coach with the Binghamton Senators for seven seasons, was appointed to the role of NCAA recruitment coordinator and professional scout by the Ottawa Senators the previous day./ Le 21 juin 2017, les Senators de Belleville annonçaient l'embauche de Paul Boutlier au poste d'entraîneur adjoint à la suite du départ de Steve Stirling. Stirling, qui fut entraîneur adjoint avec les Senators de Binghamton pendant sept saisons, fut nommé à titre de coordonnateur du recrutement NCAA et dépisteur professionnel par les Sénateurs d'Ottawa la veille.

AFFILIATION LEAGUE/LIGUE DURATION/DURÉE

New Haven Senators	AHL/LAH	1992-93
Thunder Bay Senators	CHL	1992-93 to/à 1995-96*
P.E.I. Senators	AHL/LAH	1993-94 to/à 1995-96
Worcester IceCats	AHL/LAH	1996-97 to/à 1997-98
Raleigh Ice Caps	ECHL	1996-97 to/à 1997-98*
Detroit Vipers	IHL/LIH	1998-99
Grand Rapids Griffins	IHL-AHL/LIH-LAH	1999-2000 to/à 2001-02
Mobile Mysticks	ECHL	1999-2000 to/à 2001-02*
Charlotte Checkers	ECHL	2004-05 to/à 2006-07*
Elmira Jackals	ECHL	2008-09 to/à 2013-14*
Binghamton Senators	AHL/LAH	2002-03 to/à 2016-17
Evansville IceMen	ECHL	2014-15 to/à 2015-16*
Wichita Thunder	ECHL	2016-17*
Belleville Senators	AHL/LAH	2017-18
Brampton Beast	ECHL	2017-18*

* Secondary affiliate/Deuxième filiale

1992

6/20 Senators participate in their first NHL entry draft held at the Montreal Forum. Their first selection is Alexei Yashin, second overall./Les Sénateurs participent à leur premier repêchage amateur dans la LNH qui a lieu au Forum de Montréal. Leur premier choix est Alexei Yashin, deuxième en tout.

9/8 Senators open their first training camp at the Robert Guertin Arena in Hull, Que. On Sept. 26, they switch their permanent training facility to Kanata Recreation Complex./Les Sénateurs amorcent leur premier camp d'entraînement à l'aréna Robert-Guertin de Hull (Québec). À compter du 26 septembre, ils déménagent à leur centre d'entraînement permanent au Complexe récréatif de Kanata.

9/18 The Senators tie the Whalers 1-1 in Hartford, Conn., in a pre-season game. It's the first game played by the Senators since rejoining the NHL. Neil Brady scores from Brad Shaw and Andrew McBain at 18:46 of the second period./Les Sénateurs ont fait match nul 1-1 avec les Whalers à Hartford (Conn.) dans une partie hors-concours. Il s'agit du tout premier match que les Sénateurs disputaient depuis leur retour dans la LNH. Neil Brady a compté sur des passes de Brad Shaw et Andrew McBain à 18:46 de la deuxième période.

9/21 The Washington Capitals defeat the Senators 4-3 in a pre-season game. It's the first game played in Ottawa by an NHL Senators team since the 1933-34 season. Ottawa scorers are Sylvain Turgeon, Jody Hull and Mike Peluso./Les Capitals de Washington battent les Sénateurs 4 à 3 dans une partie hors-concours. C'est la première partie jouée à Ottawa par une équipe des Sénateurs dans la LNH depuis la saison 1933-1934. Sylvain Turgeon, Jody Hull et Mike Peluso ont marqué pour Ottawa.

9/24 The Senators defeat the New York Islanders 4-3 in a pre-season game. It's Ottawa's first win since re-entry into the NHL. Defenceman Brad Shaw scores the winning goal./Les Sénateurs défont les Islanders de New York 4 à 3 dans une partie hors-concours. C'est la première victoire d'Ottawa depuis son retour dans la LNH. Le défenseur Brad Shaw a compté le but vainqueur.

10/7 Senators announce the appointment of Laurie Boschman as their first captain. Assistants are Sylvain Turgeon, Brad Shaw and Brad Marsh./Les Sénateurs annoncent la nomination de Laurie Boschman comme leur premier capitaine. Ses adjoints sont Sylvain Turgeon, Brad Shaw et Brad Marsh.

10/8 The Senators defeat the Montreal Canadiens 5-3 at Ottawa Civic Centre. It's the first regular-season game played by a Senators team since 1934. The first Senators goal, a power-play effort, is scored by Neil Brady at 0:26 of the second period to give the Senators a 1-0 lead. The first assist is earned by Jody Hull. The Canadiens goalkeeper is Patrick Roy. The first Senators shot is taken by Marc Fortier. The first Senators shot on goal is taken by Doug Small in the opening period. The Senators' first penalty is assessed to Ken Hammond at 0:51 of the first period. The Senators' first game-winning goal is scored by Sylvain Turgeon, who was also the first Senator to hit the goal post. The first goal scored against the Senators is by Mike Keane at 11:36 of the second period. Small scores their first empty-net goal at 19:46 of the final period. Small (2-0-2), Jody Hull (0-2-2) and Norm Maciver (0-2-2) are the first Senators to record multi-point games./Les Sénateurs défont les Canadiens de Montréal 5 à 3, au Centre municipal d'Ottawa. C'est la première partie de saison régulière jouée par une équipe des Sénateurs depuis 1934. Le premier but des Sénateurs, en avantage numérique, a été compté par Neil Brady à 0:26 de la deuxième période pour donner les devants 1-0 aux Sénateurs. La première passe a été obtenue par Jody Hull. Le gardien des Canadiens était Patrick Roy. Le premier lancer des Sénateurs a été effectué par Marc Fortier. Le premier lancer au but a été effectué par Doug Small en première période. Le premier but vainqueur des Sénateurs a été compté par Sylvain Turgeon, qui a aussi été le premier Sénateur à frapper le poteau. Le premier but réussi contre les Sénateurs a été compté par Mike Keane à 11:36 de la deuxième période. Small a compté le premier but dans un filet désert des Sénateurs à 19:46 de la dernière période. Small (2-0-2), Jody Hull (0-2-2) et Norm Maciver (0-2-2) sont les premiers Sénateurs à avoir obtenu une partie de plus d'un point.

10/10 The Quebec Nordiques defeat the Senators 9-2 at Le Colisée in Quebec City. It's the first road game for the Senators since the 1933-34 season. Owen Nolan records the first hat trick against the Senators. Joe Sakic scores the first shorthanded goal against them./Les Nordiques de Québec ont défait les Sénateurs par la marque de 9-2 au Colisée de Québec. C'est la première partie à l'étranger pour les Sénateurs depuis la saison 1933-1934. Les trois buts d'Owen Nolan ont été le premier tour du chapeau contre les Sénateurs. Joe Sakic a compté le premier but en désavantage numérique contre eux.

10/20 The Toronto Maple Leafs beat the Senators 5-3 at Copps Coliseum in Hamilton, Ont. Neil Brady is the first Senator to have a three-point game (1-2)./Les Maple Leafs de Toronto l'emportent 5-3 sur les Sénateurs, au Copps Coliseum de Hamilton (Ont.). Neil Brady est le premier Sénateur à connaître un match de trois points (1-2).

10/24 The New York Rangers defeat the Senators 3-2 in overtime at Ottawa. It's the first overtime game in Senators history. Former Senators forward Phil Bourque scores the overtime goal./Les Rangers de New York battent les Sénateurs 3 à 2, en prolongation, à Ottawa. C'est la première partie en prolongation de l'histoire des Sénateurs. L'ancien attaquant des Sénateurs Phil Bourque a compté le but en prolongation.

11/13 The Tampa Bay Lightning defeat the Senators 1-0 in Tampa, Fla. It's the first shutout administered against the Senators./Le Lightning de Tampa Bay l'emporte 1-0 sur les Sénateurs, à Tampa (Floride). C'est le premier blanchissage subi par les Sénateurs.

11/29 The Buffalo Sabres defeat the Senators 5-2 at Ottawa Civic Centre. Pat LaFontaine of the Sabres scores on the first penalty shot attempt on the Senators./Les Sabres de Buffalo battent les Sénateurs d'Ottawa 5 à 2, au Centre municipal d'Ottawa. Pat LaFontaine, des Sabres, a compté le premier but lors d'un lancer de pénalité contre les Sénateurs.

12/26 The Quebec Nordiques defeat the Senators 4-2 at Quebec. Mark Freer scores the Senators' first shorthanded goal at 3:29 of the opening period./Les Nordiques de Québec battent les Sénateurs d'Ottawa 4 à 2, à Québec. Marc Fortier a compté le tout premier but en désavantage numérique des Sénateurs à 3:29 de la première période.

1993

1/10 The Senators' Bob Kudelski records the club's first hat trick as Ottawa defeats San Jose 3-2./Bob Kudelski inscrit le premier tour du chapeau des Sénateurs dans un gain d'Ottawa par la marque de 3-2 contre San Jose.

4/10 The Senators defeat the New York Islanders 5-3 in Uniondale, N.Y. It's the Senators' first road win after losing an NHL-record 38 in a row as the visiting team./Les Sénateurs l'emportent 5-3 sur les Islanders de New York, à Uniondale (N.Y.). C'est la première victoire des Sénateurs à l'étranger après avoir subi 38 revers de suite, un record de la LNH en tant qu'équipe visiteuse.

10/30 The Senators defeat the Stars 5-4 at Dallas. Dave Archibald scores at the 4:40 mark of overtime. It's the first overtime win by the Senators./Les Sénateurs défont les Stars par la marque de 5-4, à Dallas. Dave Archibald a compté à 4:40 de la prolongation. C'est la toute première victoire des Sénateurs en prolongation.

1995

2/6 Don Beaupre records the first shutout in Senators franchise history with a 3-0 win over the Philadelphia Flyers at the Civic Centre./Don Beaupre obtient le premier blanchissage de l'histoire des Sénateurs, une victoire de 3-0 contre les Flyers de Philadelphie au Centre municipal.

1996

1/17 First hockey game played at the Palladium. The Montreal Canadiens defeat the Senators 3-0./Premier match disputé au Palladium. Les Canadiens de Montréal battent les Sénateurs 3-0.

1/22 The Chicago Blackhawks defeat the Senators 7-3 at the Palladium. Steve Duchesne scores the first Senators goal at the Palladium at 5:55 of the first period./Les Blackhawks de Chicago défont les Sénateurs 7 à 3, au Palladium. Steve Duchesne compte le tout premier but des Sénateurs au Palladium, à 5:55 de la première période.

6/13 Daniel Alfredsson becomes the first Senators player to win a major NHL award, earning the Calder Memorial Trophy at the league's top rookie for the 1995-96 season./Daniel Alfredsson est devenu le premier joueur des Sénateurs à remporter une distinction importante de la LNH, en méritant le trophée Calder à titre de recrue par excellence de la saison 1995-1996.

1997

4/12 The Senators defeat the Buffalo Sabres 1-0 at the Corel Centre. The victory clinched a berth in the Stanley Cup playoffs for the first time in franchise history. Steve Duchesne nets the goal with 4:01 left in the final period./Les Sénateurs battent les Sabres de Buffalo 1 à 0, au Centre Corel. La victoire donne une place aux Sénateurs aux séries éliminatoires de la coupe Stanley pour la première fois de l'histoire de la franchise. Steve Duchesne compte le but avec 4:01 à jouer dans le dernier engagement.

4/17 The Sabres defeat the Senators 3-1 in Buffalo. It's the first playoff game in franchise history./Les Sabres défont les Sénateurs 3 à 1, à Buffalo. C'est la première partie éliminatoire de l'histoire de la franchise.

4/19 The Senators defeat the Sabres 3-1 in Buffalo to record their first playoff win in franchise history./Les Sénateurs battent les Sabres 3-1, à Buffalo. Il s'agit de la première victoire en séries éliminatoires de l'histoire de l'équipe.

1998

5/2 The Senators defeat the New Jersey Devils 3-1 at the Corel Centre. The win gives Ottawa its first playoff series win, as they defeat the Devils in six games in the opening round./Les Sénateurs battent les Devils du New Jersey 3-1 au Centre Corel. Grâce à cette victoire, Ottawa remporte une première série en éliminant les Devils en six parties lors de la première ronde.

1999

4/17 The Senators finish the regular season with a team record 103 points and earn their first regular-season Northeast Division title./Les Sénateurs complètent la saison avec un record d'équipe de 103 points et remportent leur premier championnat de la saison régulière dans la section Nord-Est.

2001

4/7 The Senators close out the 2000-01 regular season with a 5-3 win over the Toronto Maple Leafs to record their first 5-0-0-0 season series sweep over a divisional rival./Les Sénateurs ont terminé la saison régulière avec une victoire de 5-3 contre les Maple Leafs de Toronto, pour obtenir leur tout premier balayage à vie 5-0-0-0 dans une série de saison contre un adversaire de leur section.

2003

4/5 The Senators finish the 2002-03 regular season with a team record 113 points and earn their first Presidents Trophy and Eastern Conference title with their 52-21-8-1 record./Les Sénateurs ont terminé la saison régulière 2002-2003 avec un record d'équipe de 113 points et ont remporté leur premier trophée du Président et le titre de l'Association de l'Est avec leur dossier de 52-21-8-1.

5/5 The Senators defeat the Philadelphia Flyers 5-1 in Game 6 of the Eastern Conference semi-final to advance to the conference final for the first time in franchise history./Les Sénateurs ont vaincu les Flyers de Philadelphie 5-1 dans la sixième partie de la demi-finale de l'Association de l'Est pour se qualifier pour la première fois de leur histoire pour la finale d'association.

2005

10/5 In their season-opening game, the Senators and Toronto Maple Leafs were the first teams in NHL history to decide the outcome of a game in a shootout after the teams were tied 2-2 following 65 minutes of play. Daniel Alfredsson recorded the game-deciding goal, while Dany Heatley also beat Toronto's Ed Belfour./Au match d'ouverture de la saison, les Sénateurs et les Maple Leafs de Toronto ont été les deux premières équipes de la LNH à faire connaissance avec la fusillade pour décider de l'issue de la rencontre, alors que la marque était de 2-2 après 65 minutes de jeu. Daniel Alfredsson a inscrit le but décisif tandis que Dany Heatley a aussi déjoué Ed Belfour, des Leafs.

2006

9/25 The Senators face the Montreal Canadiens in the first Kraft Hockeyville game. Salmon River, N.S., edged out more than 450 entries and proved that they deserved to be crowned Hockeyville, but the game was played in Truro, N.S./Les Sénateurs ont affronté les Canadiens de Montréal lors du premier match Hockeyville de Kraft. La localité de Salmon River (N.-É.) a remporté la palme sur plus de 450 participants et elle a fait preuve qu'elle mérite le titre de Hockeyville, mais le match fut disputé à Truro (N.-É.).

12/12 The Senators broadcast their first pay-per-view game on Sens TV, when the club traveled to Detroit to play the Red Wings. Ottawa would have four other pay-per-view games during the season./Première diffusion d'un match des Sénateurs à la Télé à la carte sur Sens TV alors que le club a affronté les Red Wings à Detroit. Quatre autres rencontres des Sénateurs ont été présentées à la Télé à la carte pendant la saison.

12/23 Each of the Senators' six defencemen (Corvo, Meszaros, Phillips, Preissing, Redden, Volchenkov) record at least one point in a 6-3 win in Philadelphia marking the first time in franchise history that the club received points from each of its defencemen in one game./Chacun des six défenseurs des Sénateurs (Corvo, Meszaros, Phillips, Preissing, Redden, Volchenkov) a récolté au moins un point dans une victoire de 6-3 à Philadelphie, la première fois de l'histoire de la franchise que le club a obtenu des points de la part de chacun de ses défenseurs en un match.

2007

5/19 The Senators win their first Eastern Conference title and Prince of Wales Trophy by defeating the Buffalo Sabres four games to one. Daniel Alfredsson's overtime goal advanced the Senators to the Stanley Cup final for the first time in modern franchise history./Les Sénateurs ont remporté leur premier championnat de l'Association de l'Est, le trophée Prince-de-Galles, en éliminant les Sabres de Buffalo en cinq parties. Le but en prolongation de Daniel Alfredsson a permis aux Sénateurs d'accéder à la

finale de la Coupe Stanley pour la première fois de l'histoire moderne de la franchise.

6/6

The Senators lose in their first appearance in a Stanley Cup final in modern history to the Anaheim Ducks, four games to one. Game 3 at Scotiabank Place marks the first Cup final game played in Ottawa in 80 years./Les Sénateurs se sont inclinés à leur première participation en finale de la Coupe Stanley de leur histoire moderne, en cinq parties devant les Ducks d'Anaheim. Le troisième match disputé à la Place Banque Scotia fut le premier affrontement de la finale de la coupe présenté à Ottawa en 80 ans.

2008

11/6

The Senators set an NHL record for wins and points after 14 games with Ottawa's 5-1 victory over the Toronto Maple Leafs, improving their record to 13-1-0 on the season./Les Sénateurs établissent des records de la LNH au chapitre des victoires et des points après 14 matchs, après une victoire de 5-1 d'Ottawa sur les Maple Leafs de Toronto. Les Sénateurs portaient leur fiche à 13-1-0 depuis le début de la campagne.

2009

4/7

Ottawa's 3-2 win on April 7 against Boston was the club's ninth consecutive victory at home, setting a franchise record for home wins in a row. The Senators fell 3-2 in a shootout to New Jersey on April 9, snapping the streak./Le gain de 3-2 d'Ottawa contre Boston, le 7 avril, était la neuvième victoire consécutive du club à domicile, établissant un record de franchise pour le nombre de victoires consécutives à domicile. Les Sénateurs se sont inclinés 3-2 en tirs de barrage contre New Jersey, le 9 avril, pour mettre fin à cette séquence.

4/9

The Senators finished the season with a winning record of 36 wins, 35 losses and 11 overtime or shootout losses for 83 points. It was the first season the Senators didn't make the playoffs in 11 seasons, and the first time after recording a .500 record or better./Les Sénateurs ont complété la saison avec une fiche gagnante de 36 victoires, 35 revers et 11 revers en prolongation ou en fusillade pour 83 points. Les Sénateurs ont raté les séries éliminatoires pour la première fois en 11 saisons et la première fois après avoir obtenu une fiche de 0,500 ou supérieure.

2010

2/4

Ottawa's 3-1 win over the Vancouver Canucks marked the Senators' 11th consecutive victory and set a new franchise record (the streak ended on Feb. 6 at Toronto)/Le gain de 3-1 d'Ottawa sur les Canucks de Vancouver marquait la 11^e victoire consécutive des Sénateurs et un nouveau record de franchise (la séquence s'est terminée le 6 février à Toronto).

4/6

In his appearance against the Florida Panthers in Sunrise, Fla., Daniel Alfredsson becomes the first Senator to play all his 1,000 career NHL games with Ottawa./Avec sa participation au match contre les Panthers de la Floride à Sunrise, Daniel Alfredsson est devenu le premier joueur des Sénateurs à disputer toutes ses 1 000 matchs en carrière dans la LNH avec Ottawa.

10/22

With his eighth career hat trick, Daniel Alfredsson became the 75th player in league history and first Senator to reach 1,000 career points in pacing Ottawa to a 4-2 win at Buffalo's HSBC Arena. Playing in his 1,009th NHL game, Alfredsson recorded two power-play goals and one into an empty net to reach the milestone./Avec son huitième tour du chapeau en carrière, Daniel Alfredsson est devenu le 75^e joueur de l'histoire de la ligue et le premier chez les Sénateurs à atteindre le plateau des 1 000 points en carrière dans un gain d'Ottawa par la marque de 4-2 au HSBC Arena de Buffalo. À son 1 009^e match dans la LNH, Alfredsson a inscrit deux buts en avantage numérique et un autre dans un filet désert pour atteindre le plateau.

2011

2/2

In a 7-5 defeat, Detroit's Johan Franzen became the first player to score five goals in one game against the Senators in modern franchise history./ Dans un revers de 7-5, Johan Franzen, des Red Wings, est devenu le premier joueur à inscrire cinq buts dans un match contre les Sénateurs dans l'histoire moderne de l'équipe d'Ottawa.

6/24

For the first time in Senators franchise history, the club made three first-round selections in the NHL Entry Draft, taking Mika Zibanejad (sixth), Stefan Noesen (21st) and Matt Puempel (24th). The latter pick was acquired in a draft-day trade with the Detroit Red Wings./Pour la première fois de l'histoire de la franchise des Sénateurs, l'équipe a effectué trois sélections en première ronde du Repêchage de la LNH, choisissant Mika Zibanejad (sixième), Stefan Noesen (21^e) et Matt Puempel (24^e). Le dernier choix fut acquis lors d'une transaction le jour du repêchage avec les Red Wings de Detroit.

12/16

Jared Cowen becomes the first Senators defenceman to record four points (one goal, three assists) and a +4 rating in one game during a 6-4 victory over the Pittsburgh Penguins at Scotiabank Place./Jared Cowen est devenu le premier défenseur des Sénateurs à inscrire quatre points (un but, trois aides) et un différentiel de +4 en un match lors d'une victoire de 6-4 sur les Penguins de Pittsburgh, à la Place Banque Scotia.

HISTORY 1 HISTORIQUE

12/30 Daniel Alfredsson became the first player in Senators history to record 400 career goals when his overtime tally allowed Ottawa to edge the Calgary Flames 4-3 at Scotiabank Place, capping a rally from a three-goal deficit. It was also the third OT winner of Alfredsson's career./Daniel Alfredsson est devenu le premier joueur de l'histoire des Sénateurs à inscrire 400 buts en carrière, avec un but en prolongation qui a permis à Ottawa de vaincre les Flames de Calgary par la marque de 4-3 à la Place Banque Scotia, couronnant une remontée d'un déficit de trois buts. Il s'agissait aussi du troisième but vainqueur inscrit en prolongation dans la carrière d'Alfredsson.

2012

1/29 The 59th NHL All-Star Game is played at Scotiabank Place, marking the first time the league's mid-season showcase has been played in Ottawa. Four Senators (Daniel Alfredsson, Jason Spezza, Erik Karlsson and Milan Michalek) are voted into the lineup for the game, also a first. Alfredsson scores two goals and an assist, but his team Alfredsson falls to Team Chara 12-9 in front of an SBP record crowd of 20,510./Le 59^e Match des étoiles de la LNH est présenté à la Place Banque Scotia, la première fois que la classique de mi-saison de la ligue est disputée à Ottawa. Quatre joueurs des Sénateurs (Daniel Alfredsson, Jason Spezza, Erik Karlsson et Milan Michalek) ont été choisis au sein de l'alignement pour le match, également une première. Alfredsson a inscrit deux buts et récolté une aide, mais son Équipe Alfredsson s'est inclinée devant Équipe Chara, par 12-9, devant une foule record de 20 510 spectateurs à la PBS.

2/9 Chris Phillips becomes the first defenceman in Senators history to play 1,000 games in an Ottawa uniform. The veteran blueliner scores two goals, including the game-winner, as the Senators edge the Nashville Predators 4-3 at Scotiabank Place./Chris Phillips est devenu le premier défenseur de l'histoire des Sénateurs à disputer 1 000 matchs dans l'uniforme de l'équipe. Le vétéran défenseur a inscrit deux buts, incluant le vainqueur, alors que les Sénateurs l'ont emporté par 4-3 sur les Predators de Nashville, à la Place Banque Scotia.

4/7 Erik Karlsson finishes the season with 78 points, marking the first time a Senators player has led all NHL defencemen in scoring. Karlsson winds up in a tie for 10th in overall league scoring. He sets a slew of franchise scoring records along the way./Erik Karlsson a terminé la saison avec 78 points, devenant le premier joueur des Sénateurs à terminer en tête des marqueurs chez les défenseurs de la LNH. Karlsson partagera le 10^e rang des meilleurs marqueurs de la ligue. Il a établi un grand nombre de records de franchise en tant que marqueur en cours de route.

6/20 At the 2012 NHL Awards in Las Vegas, Erik Karlsson becomes the first Senators player to win the James Norris Trophy as the league's top defenceman. Also, captain Daniel Alfredsson wins the King Clancy Trophy for community leadership, marking the first time an Ottawa player has earned that distinction./Lors du Gala de la remise des trophées de la LNH 2012 à Las Vegas, Erik Karlsson est devenu le premier joueur des Sénateurs à remporter le trophée James Norris à titre de meilleur défenseur de la ligue. De plus, le capitaine Daniel Alfredsson a remporté le trophée King Clancy pour ses qualités de leader et pour son implication communautaire; c'est la première fois qu'un joueur des Sénateurs mérite cette distinction.

6/22 The Senators make defenceman Cody Ceci the 15th overall selection at the 2012 NHL Entry Draft in Pittsburgh, marking the first time they've chosen an Ottawa 67's player with their top pick./Les Sénateurs sélectionnent le défenseur Cody Ceci au 15^e rang au total lors du Repêchage amateur 2012 de la LNH à Pittsburgh; c'est la première fois que les Sénateurs choisissent un joueur des 67's d'Ottawa avec leur premier choix.

2013

3/19 With an assist on an empty net goal in a 5-3 win over the New York Islanders, Daniel Alfredsson becomes the first player in Senators history to record 1,100 points in an Ottawa uniform./Avec une mention d'aide sur un but dans un filet désert dans un gain de 5-3 sur les Islanders de New York, Daniel Alfredsson est devenu le premier joueur de l'histoire des Sénateurs à récolter 1 100 points dans l'uniforme de l'équipe.

6/14 In his 13th season as team captain, Daniel Alfredsson becomes the first player in Senators history to be awarded the Mark Messier Leadership Award./À sa 13^e saison comme capitaine de l'équipe, Daniel Alfredsson est devenu le premier joueur de l'histoire des Sénateurs à remporter le trophée Mark Messier pour le leadership.

10/4 Erik Karlsson becomes the first defenceman in franchise history to score the game's only goal more than one occasion in helping Ottawa to a 1-0 season-opening win at Buffalo./Erik Karlsson est devenu le premier défenseur de l'histoire de la franchise à inscrire l'unique but du match à plus d'une occasion en aidant Ottawa à l'emporter par la marque de 1-0 en levée de rideau de saison à Buffalo.

11/5 Senators veteran Chris Neil registers one goal and two fights in one game for the first time in his career as Ottawa falls 4-1 on home ice to Columbus./Le vétéran des Sénateurs Chris Neil inscrit un but et engage deux combats en un match pour la première fois de sa carrière, dans un revers d'Ottawa par la marque de 4-1 à domicile contre Columbus.

12/3 Chris Phillips becomes the first defenceman in franchise history to play 1,100 games in a Senators uniform and records an assist against the Florida Panthers in a 4-2 Senators victory in Sunrise, Fla./Chris Phillips est devenu le premier défenseur de l'histoire de la franchise à disputer 1 100 matchs dans l'uniforme des Sénateurs et il a inscrit une mention d'aide contre les Panthers de la Floride dans un gain de 4-2 des Sénateurs à Sunrise.

12/16 Cody Ceci becomes the first player in franchise history to record his first NHL goal in overtime in helping Ottawa to a 3-2 home win over St. Louis./Cody Ceci est devenu le premier joueur de l'histoire de la franchise à inscrire son premier but dans la LNH en prolongation pour aider Ottawa à l'emporter par la marque de 3-2 à domicile contre St. Louis.

2014

3/2 The Senators play their first outdoor game in franchise history when they oppose the Vancouver Canucks in the 2014 Heritage Classic at BC Place in Vancouver. The Senators earn a 4-2 victory as Ottawa native Cody Ceci scores the game-winning goal./Les Sénateurs ont disputé leur premier match en plein air de l'histoire de la franchise en affrontant les Canucks de Vancouver lors de la Classique héritage 2014 au BC Place de Vancouver. Les Sénateurs ont remporté une victoire de 4-2 et l'Ottavien Cody Ceci a inscrit le but victorieux.

3/24 Erik Karlsson becomes the first defenceman in franchise history to record 20 goals in one season in helping the Senators to an eventual 4-3 shootout win over the Lightning at Tampa Bay./Erik Karlsson est devenu le premier défenseur de l'histoire de la franchise à inscrire 20 buts en une saison en aidant les Sénateurs à l'emporter par la marque de 4-3 en tirs de barrage sur le Lightning à Tampa Bay.

2015

2/5 Chris Phillips becomes the first Senators player to skate in 1,179 games (the most for one player in franchise history – surpassing Daniel Alfredsson), when he appears in Ottawa's 2-1 home loss to the Washington Capitals./Chris Phillips est devenu le premier joueur des Sénateurs à disputer 1 179 matchs (le plus grand nombre pour un joueur de l'histoire de la franchise – devançant Daniel Alfredsson), lors d'un revers de 2-1 d'Ottawa contre les Capitals de Washington.

2/28 Andrew Hammond becomes the first goaltender in franchise history to win his first five starts, recording 28 saves in a 4-2 Ottawa win at San Jose./Andrew Hammond devient le premier gardien de but de l'histoire de la franchise à remporter la victoire à ses cinq premiers départs, réalisant 28 arrêts dans un gain de 4-2 à San Jose.

2/28 The Senators earn a 4-2 win in San Jose to mark the club's first road sweep of California opponents (Anaheim, Los Angeles and San Jose) in one trip in the history of the franchise./Les Sénateurs ont vaincu San Jose 4-2; cette victoire marque un premier balayage en Californie (Anaheim, Los Angeles et San Jose) en un périple dans l'histoire de la franchise.

4/5 Erik Karlsson becomes the first defenceman in franchise history to record 21 goals in one season when he breaks his own franchise record with a goal in Ottawa's 3-2 shootout loss in Toronto./Erik Karlsson est devenu le premier défenseur de l'histoire de la franchise à inscrire 21 buts en une saison, fracassant ainsi son propre record de franchise avec un but lors d'un revers de 3-2 d'Ottawa en tirs de barrage à Toronto.

4/7 The Senators received tying (Mike Hoffman) and winning (Mark Stone) goals from rookies for the first time in team history in a 4-3 home overtime win over Pittsburgh. Stone's overtime winner saw him score two goals in one game for the first time. The goal also represented his second overtime goal of the season which saw him become the first rookie in franchise history to accomplish the feat./Les Sénateurs ont obtenu un but égalisateur (Mike Hoffman) et un but gagnant (Mark Stone) de la part de recrues pour la première fois de l'histoire de l'équipe dans un gain de 4-3 en prolongation à domicile contre Pittsburgh. Le but vainqueur de Stone en prolongation lui a permis de connaître un premier match de deux buts. Il s'agissait également de son deuxième but de la saison inscrit en prolongation, devenant la première recrue de l'histoire de la franchise à accomplir l'exploit.

4/11 Mark Stone scores twice in a 3-0 win at Philadelphia to conclude the season on a nine-game point streak which represents the first time in franchise history that a rookie has posted a streak of that duration./Mark Stone a marqué deux fois dans une victoire de 3-0 à Philadelphie pour terminer la saison avec une séquence de neuf matchs avec au moins un point, la première fois de l'histoire de la franchise qu'une recrue parvient à connaître une séquence de cette durée.

- 4/11** The Senators become the first team in NHL history to overcome a deficit of at least 14 points (as of Feb. 10) when they ultimately qualify for the NHL post-season following a 3-1 win at Philadelphia in the team's regular-season finale./Les Sénateurs sont devenus la première équipe de l'histoire de la LNH à avoir effectué la plus grande remontée pour se qualifier pour les séries éliminatoires, après avoir été à 14 points d'une place le 10 février, lorsqu'ils ont vaincu les Flyers de Philadelphie par la marque de 3-1.
- 6/24** At the NHL Awards in Las Vegas, Erik Karlsson becomes the first Senators' player to win a major league award on more than one occasion, when he is named the winner of the James Norris Trophy as the league's top defenceman for the second time (2012)./Lors de la remise des trophées de la LNH à Las Vegas, Erik Karlsson est devenu le premier joueur des Sénateurs à avoir remporté un trophée d'importance à plus d'une occasion, lorsqu'il fut choisi le récipiendaire du trophée James-Norris, remis au meilleur défenseur de la ligue, pour la deuxième fois (2012).
- 10/8** Kyle Turris' first goal 30 seconds into Ottawa's 3-1 season-opening win at Buffalo is team's fastest to start a season in franchise history./Avec un but marqué à seulement 30 secondes lors d'un gain de 3-1 d'Ottawa en ouverture de saison, Kyle Turris fut le plus rapide de l'équipe à marquer en début de campagne.

2016

- 1/16** Trailing 3-1 with less than 12 minutes to play, the Senators score four unanswered goals en route to a 5-3 win over the Kings and a second consecutive victory at STAPLES Center for the first time in franchise history./Tirant de l'arrière par 3-1 avec moins de 12 minutes à jouer, les Sénateurs ont marqué quatre buts sans riposte pour l'emporter 5-3 sur les Kings et une deuxième victoire consécutive au STAPLES Center pour la première fois de l'histoire de la franchise.
- 2/27** Mika Zibanejad's first career hat-trick sets a new franchise record for the fastest three goals by one player (2:38) in a 6-4 win at Calgary./Grâce à son premier tour de chapeau en carrière, Mika Zibanejad a établi un nouveau record de franchise pour les trois buts les plus rapides inscrits par un joueur (2:38) dans une victoire de 6-4 à Calgary.
- 4/9** Erik Karlsson records an assist in Ottawa's 6-1 season-ending win at Boston, resulting in a season in which he recorded 66 assists and 82 points. Both totals set new franchise highs for a Senators defenceman. He also establishes a new single-season scoring record among all-time Swedish defencemen./Erik Karlsson a récolté une aide dans un gain de 6-1 d'Ottawa à Boston pour conclure la saison; il a terminé la campagne avec 66 aides et 82 points. Il s'agit de deux nouveaux sommets de franchise par un défenseur des Sénateurs. Il a également établi un nouveau record pour une saison chez les défenseurs suédois.
- 6/22** Erik Karlsson represents the Senators at the NHL Awards in Las Vegas by becoming the first Senator to be nominated for an individual award on three occasions and the team's first player to be named to the NHL's first all-star team for a third time./Erik Karlsson représente les Sénateurs à la remise des trophées de la LNH à Las Vegas en devenant le premier joueur de l'équipe à avoir été en nomination pour un trophée individuel à trois occasions et le premier joueur de l'équipe à avoir été choisi au sein de la première équipe d'étoiles de la LNH pour une troisième fois.
- 10/22** With his goal against the Tampa Bay Lightning in Ottawa's 4-1 home loss, Chris Neil becomes the first player in Senators franchise history to record at least one goal in 15 consecutive seasons for the club./Grâce à son but marqué contre le Lightning de Tampa Bay lors d'un revers de 4-1 d'Ottawa à domicile, Chris Neil est devenu le premier joueur de l'histoire de la franchise des Sénateurs à avoir inscrit au moins un but en 15 saisons consécutives pour le club.
- 10/30** Craig Anderson turns aside each of the 37 shots he faces to record the first shutout in the history of Edmonton's new Rogers Place in a 2-0 Ottawa win over the Oilers./Craig Anderson a repoussé tous les 37 dirigés vers lui pour inscrire le tout premier blanchissage de l'histoire du nouveau Rogers Place d'Edmonton, dans un gain de 2-0 d'Ottawa sur les Oilers.
- 11/3** Ottawa shuts-out the Canucks for the second time in one season for the first time when Mike Condon makes 27 saves in his first game with the Senators in a 1-0 home win over Vancouver./Ottawa a blanchi les Canucks pour la deuxième fois en une saison pour la première fois lorsque Mike Condon a effectué 27 arrêts à son premier match avec les Sénateurs dans un gain de 1-0 à domicile contre Vancouver.
- 12/7** Erik Karlsson becomes the first Senators defenceman to record 411 points (the most for a defenceman in franchise history – surpassing Wade Redden), when he records a goal in Ottawa's 4-2 win at San Jose./Erik Karlsson est devenu le premier défenseur des Sénateurs à avoir récolté 411 points (le plus haut total pour un défenseur dans l'histoire de la franchise – surpassant la marque de Wade Redden), en inscrivant un but dans la victoire de 4-2 d'Ottawa à San Jose.

- 12/17** Chris Neil becomes the first Senator (and only the 22nd player in NHL history) to reach 2,500 penalty minutes for his NHL career in Ottawa's 3-1 home win over New Jersey./Chris Neil est devenu le premier joueur des Sénateurs (et seulement le 22^e joueur de l'histoire de la LNH) à avoir atteint le plateau des 2 500 minutes de punition en carrière dans la LNH lors de la victoire de 3-1 d'Ottawa à domicile contre New Jersey.

2017

- 1/24** Former Senators head coach and general manager Bryan Murray becomes the team's first Ring of Honour inductee ahead of Ottawa's 3-0 home win over Washington. Murray began his NHL coaching career with the Capitals in 1981./L'ancien entraîneur-chef et directeur général des Sénateurs, Bryan Murray, est devenu le premier membre intronisé au Cercle d'honneur de l'équipe avant le match remporté par 3-0 par Ottawa à domicile contre Washington. Murray a entamé sa carrière d'entraîneur dans la LNH avec les Capitals en 1981.
- 2/4** Mike Condon becomes the first Senators goaltender to appear in 27 consecutive games during Ottawa's 4-0 loss at Buffalo. The contest sees the team shut-out by one of its former goaltenders (Robin Lehner) for the first time in franchise history./Mike Condon est devenu le premier gardien des Sénateurs à avoir disputé 27 matchs consécutifs lors d'un revers de 4-0 d'Ottawa à Buffalo. Pour la première fois de l'histoire de la franchise, le jeu blanc a été remporté par un ancien gardien de l'équipe (Robin Lehner).
- 2/11** Craig Anderson and Mike Condon combine to become the first tandem in Senators franchise history to each record a fourth shutout victory in one season (they later increased the record to five each) when Anderson backstops a 3-0 home win over the New York Islanders./Craig Anderson et Mike Condon sont devenus le premier duo de l'histoire de la franchise des Sénateurs à avoir réussi chacun un quatrième blanchissage en une saison (plus tard, ils ont porté la marque à cinq chacun) lorsqu'Anderson a signé un jeu blanc de 3-0 à domicile contre les Islanders de New York.
- 2/14** The Senators are defeated on Valentine's Day for the first time as their record falls to 7-1-0 on Feb. 14 by way of a 3-2 home loss to Buffalo./Les Sénateurs ont subi un revers à la Saint-Valentin pour la première fois, alors que leur fiche se situe à 7-1-0 pour un 14 février, à la suite d'une défaite de 3-2 à domicile face à Buffalo.
- 3/4** By skating in Ottawa's 3-2 home win over Columbus, Erik Karlsson becomes the first Senator to appear in 312 consecutive games for the club passing the previous mark of 311 set by Chris Phillips./En prenant part au match remporté par Ottawa par la marque de 3-2 à domicile sur Columbus, Erik Karlsson est devenu le premier joueur des Sénateurs à avoir disputé 312 matchs consécutifs pour le club, fracassant la marque précédente de 311 établie par Chris Phillips.
- 3/11** Craig Anderson becomes the first goaltender to earn a 147th victory for the club as he passes Patrick Lalime to move into sole possession of first place among all-time Senators goaltenders in victories with the team's 4-2 win over the Avalanche in Denver./Craig Anderson est devenu le premier gardien de but à avoir remporté une 147^e victoire pour le club, surpassant Patrick Lalime pour prendre seul le premier rang chez les gardiens de tous les temps des Sénateurs au chapitre des victoires, lors de la victoire de 4-2 d'Ottawa sur l'Avalanche à Denver.
- 4/2** The Senators are held without at least one victory in a season series with the Thrashers/Jets franchise (a span of 17 seasons) when the team falls at MTS Centre for the first time in seven attempts (6-1-0) as Winnipeg sweeps Ottawa with a 4-2 home victory./Les Sénateurs n'ont pas connu la victoire en une saison contre la franchise des Thrashers/Jets pour la première fois (sur une période de 17 saisons) alors que l'équipe s'est inclinée au MTS Centre pour la première fois en sept tentatives (6-1-0) alors que Winnipeg a balayé Ottawa avec une victoire de 4-2 à domicile.
- 4/6** Kyle Turris scores the shootout winner to lift the Senators to a 2-1 win over the Bruins at TD Garden. The victory sees Ottawa record a sixth consecutive win against Boston for the first time and helps the club register a regular-season series sweep of the Bruins for the first time in 24 attempts./Kyle Turris a inscrit le but vainqueur en fusillade pour mener les Sénateurs à une victoire de 2-1 sur les Bruins au TD Garden. Avec cette victoire, Ottawa a inscrit une sixième victoire consécutive contre Boston pour la première fois et a balayé la série de saison contre les Bruins pour la première fois en 24 tentatives.

- 4/23** Ottawa plays a third one-goal playoff game within the same series, for the first time, when the club eliminates the Bruins from the 2017 Playoffs with a 3-2 overtime win at TD Garden. The Senators also set franchise records with their third overtime win and fourth overtime game in one series./Ottawa a disputé des matchs qui se sont soldés par un but pendant une même série pour la première fois lors que le club a éliminé les Bruins des séries 2017 avec une victoire de 3-2 en prolongation au TD Garden. Les Sénateurs ont également établi des records de franchise avec leur troisième victoire en prolongation et un quatrième match qui s'est décidé en prolongation dans une seule série.
- 4/29** Jean-Gabriel Pageau records four of Ottawa's six goals, including the overtime winner, in a 6-5 double OT win over the New York Rangers in Game 2 of the teams' Second Round series. He is the first Senators player to score four goals in one post-season game./Jean-Gabriel Pageau a marqué quatre des six buts d'Ottawa, incluant le but vainqueur en prolongation, dans un gain de 6-5 en deuxième période de prolongation sur les Rangers de New York au deuxième match de la série de deuxième ronde entre les deux formations. Il est le premier joueur des Sénateurs à avoir marqué quatre buts dans un match éliminatoire.
- 5/13** Bobby Ryan becomes the first player in Senators franchise history to record multiple overtime winners in the same playoff year when he scores 4:59 into overtime to lift Ottawa to a 2-1 win in Game 1 of the Eastern Conference Final at PPG Paints Arena in Pittsburgh./Bobby Ryan est devenu le premier joueur de l'histoire de la franchise des Sénateurs à avoir inscrit plusieurs buts vainqueurs en prolongation en séries éliminatoires au cours d'une même année en marquant à 4:59 de la prolongation pour mener Ottawa à un gain de 2-1 au premier match de la finale de l'Association de l'Est au PPG Paints Arena de Pittsburgh.
- 6/21** At the NHL Awards in Las Vegas, Craig Anderson becomes the first Senator to win the Bill Masterson Memorial Trophy as the player who best exemplifies the qualities of perseverance, sportsmanship and dedication to hockey./À la remise des trophées de la LNH à Las Vegas, Craig Anderson est devenu le premier joueur des Sénateurs à remporter le trophée Bill-Masterson, remis au joueur qui personifie le mieux les qualités de persévérance, d'esprit sportif et de dévouement envers le hockey.



11-TIME STANLEY CUP WINNERS • GAGNANTS DE LA COUPE STANLEY 11 FOIS

1903 • 1904 • 1905 • 1906 • 1909 • 1910 • 1911 • 1920 • 1921 • 1923 • 1927

Compiled by/Recueilli par Jim McAuley

Ottawa has been represented in various hockey contests since the 1880s. Ottawa teams joined with Montreal clubs in the Montreal Winter Carnival in the early years of hockey competition in Canada. The Ottawa Hockey Club, along with the Rebels, Rideaus and Ottawa College, were local organizations that created teams in the early days.

Ottawa had an entry in the Ontario Hockey Association when it was formed in the 1890-91 season. The team defeated the Toronto St. George's in the final, which was played in the nation's capital, to become the first champions of the OHA.

The Ottawa Hockey Club was popularly known as the Silver Seven during its four-year run as Stanley Cup champions from 1903 through the 1906 season. In 1909, Ottawa captured the championship of the Eastern Canada Hockey Association. Of the eight players who formed the team, five have been inducted into the Hockey Hall of Fame.

In 1909, the National Hockey Association was formed. The NHL's predecessor encouraged the Senators to leave the Canadian Hockey Association and join the Montreal Wanderers, as well as representatives from Renfrew, Cobalt and Haileybury, to form the National Hockey Association of Canada. In 1910 and 1911, the Senators won the NHA championship.

In November 1917, the NHL was organized with franchises granted to the Ottawa Senators, Montreal Canadiens, Montreal Wanderers and Toronto Arenas. Quebec was also issued a franchise, but did not operate in the first year.

The Ottawa Senators dominated the NHL in the 1920s. They won the Stanley Cup four times, in 1919-20, 1920-21, 1922-23 and 1926-27. The 1930-31 season saw the Ottawa Senators franchise retire from the league to correct its financial woes. They returned to competition the following season, but at the end of the 1933-34 campaign the franchise was transferred to St. Louis, where the team was known as the Eagles. The move south did not work out and the franchise was dropped from the NHL.

The following 33 former Ottawa Hockey Club players are now in the Hockey Hall of Fame: Jack Adams, Clint Benedict, Frank Boucher, George (Buck) Boucher, Harry (Punch) Broadbent, Harry Cameron, Frank (King) Clancy, Sprague Cleghorn, Alex Connell, Rusty Crawford, Jack Darragh, Cy Denneny, Eddie Gerard, Billy Gilmour, Syd Howe, Bouse Hutton, Harry Hyland, Percy LeSueur, Frank McGee, Frank Nighbor, Tom Phillips, Harvey Pulford, Gordon Roberts, Art Ross, Alf Smith, Hooley Smith, Tommy Smith, Bruce Stuart, Hod Stuart, Cyclone Taylor, Marty Walsh, Cooney Weiland and Harry (Rat) Westwick.

Senators name history

Organized hockey in Ottawa dates back to the 1890s. Ottawa's ambassadors simply went under the name of the Ottawa Hockey Club or, as newspaper accounts read, the Ottawas. Teams from Toronto, for example, would be referred to as the Torontos. The first reference to the Ottawa club being called the Senators came during an account of a game in the Ottawa Journal on Jan. 7, 1901. While the club was also known as the Silver Seven during its three-year run as Stanley Cup champions from 1903 to 1905, the Ottawa Senators name was used almost exclusively after that to refer to the team.

Ottawa a été représentée dans diverses compétitions de hockey depuis les années 1880. Les équipes d'Ottawa affrontaient les clubs de Montréal dans le Carnaval d'hiver de Montréal durant les premières années des compétitions de hockey au Canada. Le club de hockey d'Ottawa, avec les Rebels, les Rideaus et le Collège d'Ottawa étaient les organisations locales qui ont mis des équipes sur pied dans les débuts.

Ottawa a eu une équipe dans l'Association de hockey de l'Ontario lorsqu'elle a été constituée lors de la saison 1890-1891. L'équipe a battu Toronto St. George dans la finale pour devenir la première championne de l'O.H.A.

Le Club de hockey d'Ottawa était surnommé le Silver Seven au cours de sa série de quatre championnats de la coupe Stanley de 1903 à 1906. En 1909, les Sénateurs ont remporté le championnat de l'Association de hockey de l'Est du Canada. Parmi les huit joueurs qui formaient l'équipe, cinq sont membres du Temple de la renommée.

En 1909, l'ancêtre de la Ligue nationale de hockey, l'Association nationale de hockey, a été formée. Cette dernière a encouragé les Sénateurs à quitter l'Association canadienne de hockey et à se joindre aux Wanderers de Montréal, ainsi qu'à des représentants de Renfrew, de Cobalt et d'Haileybury, pour former l'Association nationale de hockey du Canada. En 1910 et 1911, les Sénateurs furent champions de l'ANH.

En novembre 1917, la LNH a été organisée avec des franchises données aux Sénateurs d'Ottawa, aux Canadiens de Montréal, aux Wanderers de Montréal, et aux Arenas de Toronto. Québec a aussi obtenu une franchise, mais n'a pas joué au cours de la première année de la ligue.

Les Sénateurs d'Ottawa ont dominé la LNH dans les années 1920. Ils ont remporté la coupe Stanley quatre fois, 1919-1920, 1920-1921, 1922-1923, 1926-1927. La saison 1930-1931 a vu la franchise des Sénateurs d'Ottawa se retirer de la ligue pour réorganiser ses finances. Elle est revenue à la compétition la saison suivante, mais à la fin de la saison 1933-1934, la franchise a été transférée à St-Louis où l'équipe a été connue sous le nom des Eagles. Le déménagement dans le sud n'a pas fonctionné et la franchise a été dissoute par la Ligue nationale de hockey.

Un total de 33 anciens joueurs du club de hockey d'Ottawa sont maintenant membres du Temple de la renommée. Ce sont: Jack Adams, Clint Benedict, Frank Boucher, George (Buck) Boucher, Harry (Punch) Broadbent, Harry Cameron, Frank (King) Clancy, Sprague Cleghorn, Alex Connell, Rusty Crawford, Jack Darragh, Cy Denneny, Eddie Gerard, Billy Gilmour, Syd Howe, Bouse Hutton, Harry Hyland, Percy LeSueur, Frank McGee, Frank Nighbor, Tom Phillips, Harvey Pulford, Gordon Roberts, Art Ross, Alf Smith, Hooley Smith, Tommy Smith, Bruce Stuart, Hod Stuart, Cyclone Taylor, Marty Walsh, Cooney Weiland et Harry (Rat) Westwick.

Le nom des Sénateurs

Le hockey organisé à Ottawa remonte aux années 1890. Les ambassadeurs d'Ottawa ont simplement utilisé le nom de Club de hockey d'Ottawa, ou, comme les journaux les désignaient à l'époque, les Ottawas. On référait aux équipes de Toronto, par exemple, comme les Torontos, etc. On trouve la première référence au Club de hockey d'Ottawa sous le nom des Sénateurs dans un reportage paru dans l'Ottawa Journal du 7 janvier 1901. Le Club de hockey d'Ottawa était largement reconnu comme le Silver Seven lors de ses trois années comme champion de la coupe Stanley en 1903, 1904 et 1905. Après cette série victorieuse de championnats, on a appelé le club presque exclusivement les Sénateurs.

FRANK ARTHUR FINNIGAN

The first member of the Ottawa Senators to have his number retired, Frank Finnigan's hockey prowess was legendary. Nicknamed the Shawville Express for the Quebec town in which he was born on July 9, 1901, Finnigan was also a key figure in bringing the modern-day Senators back to Ottawa.

Listed at 5-foot-9 and 165 pounds, Finnigan played a rugged style, recording 115 goals, 203 points and 407 penalty minutes during his career. He was team captain from 1931-33 and holds the early day Senators record for games played with 553. The highlight of his 10-year stint in Ottawa was the 1927 Stanley Cup championship triumph over the Boston Bruins.

In 1923-24, Finnigan joined the Senators as a free agent and played two games that season. Over the next seven campaigns, he recorded two 20-goal seasons and set a career high for points when he recorded 36 in 1929-30. In 1931, when Ottawa was granted a one-year hiatus from the National Hockey League because of poor attendance, Finnigan joined the Toronto Maple Leafs via a dispersal draft. He won his second Stanley Cup while with the Leafs before returning to Ottawa in 1932.

Finnigan scored the final goal in the franchise's last game in Ottawa — a 3-2 loss to the New York Americans on March 15, 1934 — before due to financial difficulties. Finnigan followed the club to St. Louis but after his rights were sold to the Maple Leafs. His NHL career ended in Toronto in 1937.

Finnigan joined the Air Force when the Second World War began in 1939 and was stationed at the equipment depot on Victoria Island on the Ottawa River. In between hockey and the war, he worked for Canadian breweries. After being discharged from the Air Force in 1946, he owned hotels in Merrickville, Ont., and Shawville, and also a car dealership in Quyon, Que. He retired in 1980.

An integral figure in bringing back the modern-day Senators, Finnigan was asked to join the organizing committee as a thread to Ottawa's rich hockey past. He was the last living member of the 1927 Cup-winning team until his death on Dec. 25, 1991. Before their inaugural home-opener against the Montreal Canadiens on Oct. 8, 1992, the Senators paid homage to Finnigan when a banner bearing his name and No. 8 was lifted to the rafters. The street in front of Canadian Tire Centre is also named Frank Finnigan Way in his honour.

Finnigan is one of three NHL players to have his number retired by a team for which he hadn't actually played. Wayne Gretzky's No. 99 was retired by the entire league after his retirement from the game in 1999. Quebec Nordiques defenceman J.C. Tremblay retired after the 1978-79 World Hockey Association season, with his No. 3 being officially retired when the Quebec franchise entered the NHL the following season.



Le premier membre des Sénateurs d'Ottawa qui a vu son numéro être retiré, le talent de Frank Finnigan comme hockeyeur était légendaire. Surnommé l'Express de Shawville, pour la ville québécoise où il est né le 9 juillet 1901, Finnigan a été l'une des figures de proue dans l'avènement des Sénateurs de l'ère moderne à Ottawa.

À cinq pieds neuf pouces et 165 livres, Finnigan pratiquait un style de jeu robuste et a récolté 115 buts, 203 points et 407 minutes de pénalité en carrière. Il a été le capitaine de l'équipe de 1931 à 1933 et il détient le record de la première franchise des Sénateurs pour le plus grand nombre de matchs disputés avec 553. Le fait saillant de ses 10 saisons avec Ottawa fut la conquête de Coupe Stanley en 1927 contre les Bruins de Boston.

En 1923-1924, Finnigan s'est joint aux Sénateurs à titre de jeune joueur autonome et il a disputé deux matchs lors de cette saison. Au cours des sept campagnes qui ont suivi avec Ottawa, il a réussi deux saisons de 20 buts et il a inscrit une marque personnelle de 36 points en 1929-1930. En 1931, lorsqu'Ottawa s'est vu accorder une suspension des activités pour une année en raison des faibles assistances, Finnigan s'est joint aux Maple Leafs de Toronto via un repêchage de dispersion. Il remporta sa deuxième Coupe Stanley avec les Leafs avant de revenir à Ottawa en 1932.

Finnigan a marqué le tout dernier but lors du dernier match de la concession à Ottawa — dans un revers de 3-2 aux mains des Americans de New York, le 15 mars 1934 — avant que le club soit déménagé à St. Louis en raison de difficultés financières. Finnigan a suivi l'équipe à St. Louis mais il a terminé la saison 1934-1935 à Toronto après que ses droits furent vendus aux Maple Leafs. Sa carrière dans la Ligue nationale s'est terminée à Toronto en 1937.

Finnigan s'est joint à la Force aérienne lorsque la Deuxième Guerre mondiale a débuté en 1939 et il a été stationné au dépôt de matériel de l'île Victoria sur la rivière des Outaouais. Entre le hockey et la guerre, il a travaillé pour la Canadian breweries. Après avoir été libéré par la Force aérienne en 1946, il a été hôtelier à Merrickville, en Ontario et à Shawville, et concessionnaire d'automobiles à Quyon, au Québec. Il a pris sa retraite en 1980.

Finnigan a joué un rôle important dans l'avènement des Sénateurs de l'ère moderne à Ottawa. Il a été invité à rejoindre le comité organisateur, pour évoquer le riche patrimoine de hockey d'Ottawa. Il était le dernier survivant des champions de la Coupe Stanley de 1927 lors de son décès le 25 décembre 1991. Avant leur match inaugural contre les Canadiens de Montréal, au Centre municipal d'Ottawa le 8 octobre 1992, les Sénateurs ont rendu hommage à Finnigan, alors qu'une bannière portant son nom et le numéro 8 a été hissé au plafond. La rue située devant l'entrée principale du Centre Canadian Tire porte aussi le nom de Frank Finnigan, en l'honneur de celui-ci.

Finnigan est l'un des trois joueurs de l'histoire de la LNH dont le numéro a été retiré par une équipe dont il n'a jamais joué. Le numéro 99 de Wayne Gretzky a été retiré par toutes les équipes de la ligue après que ce dernier eut pris sa retraite en 1999. Le défenseur des Nordiques de Québec Jean-Claude Tremblay s'est retiré après la saison 1978-1979 de l'Association mondiale de hockey et les Nordiques ont retiré son chandail numéro 3 après leur entrée officielle dans la LNH la saison suivante.

CAPTAINS, COACHES, GENERAL MANAGERS, AWARD WINNERS •
CAPITAINES, ENTRAÎNEURS, DIRECTEURS GÉNÉRAUX ET RÉCIPENDIAIRES DE TROPHÉES

Captains • Capitaines

Laurie Boschman	1992-93
Mark Lamb, Brad Shaw, Gord Dineen	1993-94
Randy Cunneyworth	1994-95 to/à 1997-98
Alexei Yashin	1998-99
Daniel Alfredsson	1999-2000 to/à 2012-13
Jason Spezza	2013-14
Erik Karlsson	2014-15 to present/à présent

Head coaches • Entraîneurs-chefs

	Season - Saison	Record - Fiche
Rick Bowness	1992-93 to/à 1995-96	39-178-18
Dave Allison	1995-96	2-22-1
Jacques Martin	1995-96 to/à 2003-04	341-255-96
Roger Neilson	2001-02	1-1-0
Bryan Murray	2004-05 to/à 2006-07	100-46-18
John Paddock	2007-08	36-23-6
Bryan Murray	2007-08	7-9-2
Craig Hartsburg	2008-09	17-24-7
Cory Clouston	2008-09 to/à 2010-11	95-83-20
Paul MacLean	2011-12 to/à 2014-15	114-90-35
Dave Cameron	2014-15 to/à 2015-16	70-50-17
Guy Boucher	2016-17 to present/à présent	44-28-10

General managers • Directeurs généraux

Mel Bridgman	1992-93
Randy Sexton	1993-94 to/à 1995-96
Pierre Gauthier	1995-96 to/à 1997-98
Rick Dudley	1998-99
Marshall Johnston	1999-2000 to/à 2001-02
John Muckler	2002-03 to/à 2006-07
Bryan Murray	2007-08 to/à 2015-16
Pierre Dorion	2016-17 to present/à présent

NHL all-star representatives •
Représentants au match des étoiles de la LNH

1993	Brad Marsh, Peter Sidorkiewicz
1994	Alexei Yashin
1996	Daniel Alfredsson
1997	Daniel Alfredsson
1998	Daniel Alfredsson, Igor Kravchuk
1999	Ron Tugnutt, Alexei Yashin
2000	Radek Bonk
2001	Radek Bonk, Marian Hossa, Jacques Martin
2002	Wade Redden
2003	Zdeno Chara, Marian Hossa, Patrick Lalime, Jacques Martin
2004	Daniel Alfredsson, Marian Hossa, Wade Redden
2007	Dany Heatley
2008	Daniel Alfredsson, Dany Heatley (injured/blessé), John Paddock, Jason Spezza
2009	Dany Heatley
2011	Erik Karlsson
2012	Daniel Alfredsson, Colin Greening (rookie/recrue), Erik Karlsson, Milan Michalek, Jason Spezza
2015	Mike Hoffman (rookie/recrue), Bobby Ryan
2016	Erik Karlsson
2017	Erik Karlsson

Trophée Jack Adams Award

(coach of the year/entraîneur de l'année)

Nominees/Nominations	Winners/Gagnants
1997	Jacques Martin
1999	Jacques Martin
2001	Jacques Martin
2003	Jacques Martin
2012	Paul MacLean
2013	Paul MacLean

Trophée Calder Trophy

(rookie of the year/recrue de l'année)

Nominees/Nominations	Winners/Gagnants
1996	Daniel Alfredsson
1999	Marian Hossa
2001	Martin Havlat
2015	Mark Stone

Trophée Hart Trophy

(most valuable player/joueur le plus utile à son équipe)

Nominees/Nominations	Winners/Gagnants
1999	Alexei Yashin

Trophée Norris Trophy

(best defenceman/meilleur défenseur)

Nominees/Nominations	Winners/Gagnants
2004	Zdeno Chara
2012	Erik Karlsson
2015	Erik Karlsson
2016	Erik Karlsson
2017	Erik Karlsson

Trophée Frank J. Selke Trophy

(best defensive forward/meilleur attaquant-défensif)

Nominees/Nominations	Winners/Gagnants
1999	Magnus Arvedson
2006	Mike Fisher

Trophée Lady Byng Trophy

(most sportsmanship and playing ability/joueur le plus gentilhomme et ayant démontré le meilleur esprit sportif)

Nominees/Nominations	Winners/Gagnants
2004	Daniel Alfredsson

Trophée Bill Masterton Memorial Trophy

(perseverance, sportsmanship and dedication to hockey/persévérance, esprit sportif et dévouement au hockey)

Finalists/Finalistes	Winners/Gagnants
2012	Daniel Alfredsson
2015	Andrew Hammond
2017	Craig Anderson

Trophée King Clancy Memorial Trophy

(exemplifying leadership qualities on and off the ice including humanitarian contribution(s) in the community/joueur qui s'est illustré pour ses qualités de leader sur la glace et à l'extérieur de la patinoire, incluant l'implication humanitaire dans la communauté)

Winners/Gagnants	
2012	Daniel Alfredsson

Mark Messier Leadership Award

(exemplifies great leadership qualities to his team, on and off the ice during the regular season/joueur qui manifeste les plus grandes qualités de leadership au sein de son équipe sur la patinoire et à l'extérieur pendant la saison régulière)

Winners/Gagnants	
2013	Daniel Alfredsson

Senators at the Olympics •
Les Sénateurs aux Jeux olympiques

1994 (Lillehammer)	Derek Mayer
1998 (Nagano)	Daniel Alfredsson, Pierre Gauthier, Igor Kravchuk
2002 (Salt Lake City)	Janne Laukkanen, Shawn McEachern, Alexei Yashin
2006 (Turin)	Daniel Alfredsson, Magnus Arvedson, Zdeno Chara, Martin Havlat, Marian Hossa, Jani Hurme, Jacques Martin , Sami Salo
2010 (Vancouver)	Daniel Alfredsson , Zdeno Chara, Dominik Hasek, Dany Heatley, Andrej Meszaros, Wade Redden, Christoph Schubert, Jason Spezza, Anton Volchenkov
2014 (Sochi)	Daniel Alfredsson, Filip Kuba, Milan Michalek, Jarkko Ruutu, Anton Volchenkov
	Erik Karlsson, Milan Michalek

Bold = Gold medal/**Gras** = Médaille d'or

Season-ending all-star teams •
Équipes d'étoiles de fin de saison

1995-96	All-rookie team/Équipe des recrues:	Daniel Alfredsson
1998-99	Second team/Deuxième équipe:	Alexei Yashin
	All-rookie team/Équipe des recrues:	Marian Hossa, Sami Salo
2000-01	All-rookie team/Équipe des recrues:	Martin Havlat
2003-04	First team/Première équipe:	Zdeno Chara
2005-06	Second team/Deuxième équipe:	Daniel Alfredsson, Zdeno Chara, Dany Heatley
	All-rookie team/Équipe des recrues:	Andrej Meszaros
2006-07	First team/Première équipe:	Dany Heatley
2011-12	First team/Première équipe:	Erik Karlsson
2014-15	First team/Première équipe:	Erik Karlsson
	All-rookie team/Équipe des recrues:	Mark Stone
2015-16	First team/Première équipe:	Erik Karlsson
2016-17	First team/Première équipe:	Erik Karlsson



MEDIA INFORMATION
INFORMATION HORS-GLACE



New York

1185 Avenue of the Americas
New York, N.Y. 10036
Phone: 212-789-2000

Toronto

50 Bay Street, 11th Floor
Toronto, ON M5J 2X8
Phone: 416-359-7900

Montréal

1800 McGill College Avenue, Suite 2600
Montréal, Que. H3A 3J6
Phone: 514-841-9220

Directory • Répertoire

Executive

- Gary B. Bettman** Commissioner
- William Daly** Deputy commissioner
- John Collins** Chief operating officer
- Colin Campbell** Senior executive vice president of hockey operations

NHL Communications (@PR_NHL)

- Gary Meagher** Executive vice-president, communications
O: 416-359-7960, C: 416-729-4700, gmeagher@nhl.com
- Frank Brown** Group vice-president, communications
*Commissioner's Office requests
O: 212-789-2042, C: 347-853-4390, fbrown@nhl.com
- John Dellapina** Group vice-president, communications
*Department of Player Safety requests and general hockey inquiries
O: 212-789-2115, C: 917-363-7988, jdellapina@nhl.com
- Jamey Horan** Senior vice-president, event communications & player development
*Deputy Commissioner requests and event/player development inquiries
O: 212-789-2785, C: 646-652-9981, jhoran@nhl.com
- Jennifer Neziol** Vice-president, corporate communications
*Corporate and strategic business inquiries
O: 416-359-7912, C: 416-275-9182, jneziol@nhl.com
- Benny Ercolani** Statistician & information officer
O: 416-359-7963, C: 416-729-5666, bercolani@nhl.com
- Greg Inglis** Senior director, news services
*Editorial content and research
O: 212-789-2065, C: 347-853-2461, ginglis@nhl.com
- Nirva Milord** Director, communications
*Corporate communications and entertainment publicity
O: 212-789-2123, C: 917-715-6187, nmilord@nhl.com
- Jennifer Moad** Director, communications
O: 416-359-7961, C: 416-527-2852, jmoaad@nhl.com
- Chris Wojcik** Director, event communications & player development
*Event inquiries
O: 212-789-2097, C: 646-285-7711, cwojcik@nhl.com
- Julie Young** Director, communications
*Hockey Operations and officiating requests
O: 416-359-7964, C: 416-605-3550, jyoung@nhl.com
- Trevor Bjergso** Senior manager, communications
*Social media inquiries and Central Scouting requests
O: 416-359-7965, C: 416-540-5306, tbjergso@nhl.com
- David Keon** Senior manager, communications
*International credentials
O: 416-359-7962, C: 416-729-5665, dkeon@nhl.com
- Chris Ackroyd** Manager, communications
*In-game communications
O: 416-359-7978, C: 437-777-9296, cackroyd@nhl.com
- Josh Bernstein** Manager, communications
*Editorial content/research and Morning Skate
O: 212-789-2609, C: 516-528-8365, jbrn@nhl.com
- Casey Blossom** Manager, event communications & player development
- Brendon Crossman** Manager, communications
*In-game communications
O: 212-324-8112, C: 646-634-1311, bclossom@nhl.com
- Jasmine Ghafour** Manager, communications
O: 416-359-7968, C: 647-808-4876, jghafour@nhl.com
- Dylan Cooper** Coordinator, communications
*In-game communications
O: 416-359-7978, C: 289-423-5202, dcooper@nhl.com
- Megan Cooper** Coordinator, event communications & player development
O: 212-324-8161, mcooper@nhl.com
- Jeff Day** Coordinator, event communications & player development
O: 212-789-2108, C: 914-552-1660, jday@nhl.com
- Gina Morra** Assistant, event communications & player development
O: 212-789-2690, gmorra@nhl.com



REFEREES • ARBITRES

Name	Sweater Number	Name	Sweater Number
Nom	Numéro De Chandail	Nom	Numéro De Chandail
Anderson, Reid*	49	Meier, Brad	34
Brenk, Jacob	26	Morton, Dean	36
Charron, Francis	6	Nicholson, Kendrick	30
Chmielewski, Tom	18	O'Halloran, Dan	13
Dwyer, Gord	19	O'Rourke, Dan	9
Furlatt, Eric	27	Peel, Tim	20
Hanson, Trevor	14	Pochmara, Brian	16
Hebert, Ghislain	22	Pollock, Kevin	33
Hebert, Jean	15	Rank, Garrett*	7
Jackson, Dave	8	Rehman, Kyle	10
Joannette, Marc	25	Romasko, Evgeny*	39
Kowal, Tom	32	Rooney, Chris	5
Kozari, Steve	40	Schlenker, Chris*	48
Lambert, Pierre*	47	Skilliter, Graham	24
L'Ecuyer, Frederick	17	South, Furman*	44
Lee, Chris	28	St-Laurent, Francois	38
Leggo, Mike	3	St. Pierre, Justin	12
Luxmore, Thomas John	21	Sutherland, Kelly	11
MacDougall, Peter*	45	Voss, Cameron*	41
McCauley, Wes	4	Walsh, Ian	29
McIsaac, Jon	2	Watson, Brad	23

LINESMEN • JUGES DE LIGNES

Name	Sweater Number	Name	Sweater Number
Nom	Numéro De Chandail	Nom	Numéro De Chandail
Alphonso, Shandor	52	Mach, Brian	78
Amell, Derek	35	MacPherson, Matt	83
Barton, Steve	59	Miller, Steve	89
Berg, Devin	87	Mills, Bevan*	53
Brisebois, David	96	Murchison, Kiel	79
Cameron, Lonnie	74	Murphy, Brian	93
Cherrey, Scott	50	Murray, Jonny	95
Cormier, Michel	76	Nagy, Kory	97
Daisy, Ryan*	81	Nansen, Derek	70
Devorski, Greg	54	Nowak, Tim	77
Driscoll, Scott	68	Panchic, Bryan	94
Galloway, Ryan	82	Racicot, Pierre	65
Gawryletz, Brandon	64	Rody, Vaughan	73
Gibbons, Ryan	58	Sericolo, Anthony	84
Gibbs, Darren	66	Shevchyk, Mark	92
Henderson, Don	91	Smith, Andrew	51
Heyer, Shane	55	Suchanek, Libor*	60
Knorr, Trent	63	Wheler, Mark	56
Kovachik, Brad	71		

* Minor league official/Officiel des ligues mineures

MEDIA INFORMATION LINE

The Senators Media Information Line can be accessed by dialing 613-599-0275. Updated daily by the Senators communications department, the media information line aims to provide media with the latest Senators information, including: practice schedules, roster moves, injury updates, ticket information, broadcast information, team announcements and pertinent information regarding the Senators' next opponent. Members of the media who cover the Senators in Ottawa are also encouraged to follow @Media_Sens, the Senators Twitter account that is used to provide specific updates on practice schedule changes, media opportunities and in-game updates.

SENATORS SOCIAL FEEDS

The team's @Senators account is updated frequently and aims to provide detailed information pertaining to team news, organizational events, OttawaSenators.com content, Sens TV videos, behind-the-scenes photos via the team's Instagram account at <http://instagram.com/senators> and more.

GAME ACCREDITATION

Full-season credentials will be provided to media members who cover home games for the purposes of employment on a regular basis. Single-game passes can be obtained by contacting Brett Varey in the Senators communications department at 613-599-0261, by 3 p.m. the day before the game. Single-game passes are available for pick-up three hours before game in the Senators Media Centre, located upstairs at the Gate 3 entrance to Canadian Tire Centre.

DAILY PRACTICES

Open to all accredited members of the media. Please check the media information line for practice times and locations. Practice times are subject to change with little notice.

CLUB INFORMATION

Should you require team statistics and related materials, please contact Chris Moore in the Senators communications department at 613-599-0326. On game days, game notes and league statistics are available in the media room and in the press box. Game summaries are also provided regularly during the game.

POST-GAME ACCESS

The Senators dressing room will be opened to members of the media as per league guidelines after the conclusion of the game. The Senators head coach will also be available after each game.

CANADIAN TIRE CENTRE

The Canadian Tire Centre media entrance is located at Gate 3. Club dressing rooms are located at ice (arena) level, near the downstairs media workroom on the east side of the building.

The press box is located on the west side of the building, upper (gallery) level. All media members (both print and electronic press) can gain entry by one of two elevators servicing all levels. For members of the print media, a workroom (20 work stations, equipped with power outlets) is available at the lower level, near the dressing rooms at lower Gate 3. Seating is also available in the Senators Media Centre, located upstairs at the Gate 3 entrance to Canadian Tire Centre.

The pre-game meal for accredited media and NHL personnel is located in the Senators Media Centre, located at the Gate 3 entrance to Canadian Tire Centre. The meal lounge will open two hours prior to the start of the game and will remain open until 15 minutes prior to puck-drop. Proper accreditation must be shown to gain access to the media meal.

SENATORS COMMUNICATIONS TEAM

The Ottawa Senators communications department welcomes all inquiries by way of the media and the general public. If we can be of assistance to you, please do not hesitate to contact us. We look forward to working with you this season.

Brian Morris, Senior director

e-mail: morrisb@ottawasenators.com
Office: 613-599-0289
Cell: 613-293-2448

Chris Moore, Manager

e-mail: moorec@ottawasenators.com
Office: 613-599-0326
Cell: 613-791-0814

Brett Varey, Coordinator

email: vareyb@ottawasenators.com
Office: 613-599-0261
Cell: 613-298-9484

LIGNE D'INFORMATION DES MÉDIAS

La ligne d'information des médias des Sénateurs est accessible en composant le 613-599-0275. Mise à jour quotidiennement par le service des communications des Sénateurs, la ligne d'information des médias des Sénateurs fournira aux médias les dernières informations sur les Sénateurs, incluant les horaires des entraînements, les changements à l'alignement, des mises à jour sur les blessures, de l'information sur les billets, sur la télédiffusion, les annonces de l'équipe et de l'information sur l'équipe visiteuse. Les membres des médias qui assurent la couverture des Sénateurs à Ottawa sont aussi invités à suivre @Media_Sens, le compte twitter des Sénateurs, conçu pour livrer des mises à jour spécifiquement sur les modifications à l'horaire des séances d'entraînement, les occasions pour les médias et les mises à jour pendant les matchs.

LES SÉNATEURS SUR LES RÉSEAUX SOCIAUX

Le compte @Senators est mis à jour fréquemment et offre des renseignements détaillés au sujet de l'équipe, les activités de l'organisation, le contenu du site SenateursOttawa.com, les vidéos de Sens TV, des photos en coulisse via le compte Instagram de l'équipe au <http://instagram.com/senators> et plus.

ACCREDITATION POUR LES PARTIES

Les accreditations pour la saison complètes seront attribuées aux membres des médias qui doivent assister aux parties de façon régulière, de par leurs exigences de travail. Pour obtenir un laissez-passer pour une partie, communiquez avec Brett Varey au service des communications des Sénateurs au 613-599-0261 avant 15 h la veille d'un match. Les cartes d'accès pour un match sont disponibles trois heures avant le match au Centre des médias des Sénateurs, situé à l'entrée de la Porte 3 du Centre Canadian Tire.

SÉANCES QUOTIDIENNES D'ENTRAÎNEMENT

Tous les membres des médias ayant été accrédités sont admis; veuillez cependant consulter la ligne d'information des médias pour l'heure et l'endroit de la séance d'entraînement, qui peuvent être modifiés sans préavis.

RENSEIGNEMENTS SUR L'ÉQUIPE

Si vous désirez obtenir des statistiques de tout genre au sujet de l'équipe, communiquez avec Chris Moore au service des communications au 613-599-0326. Les notes de presse et les statistiques de la ligue sont disponibles à la salle des médias et sur la galerie de la presse les jours de match. Les feuilles de pointage sont également distribuées régulièrement durant la partie.

ACCÈS D'APRÈS-MATCH

Le vestiaire des Sénateurs est ouvert après chaque partie aux membres des médias, conformément aux règlements de la ligue. L'entraîneur-chef des Sénateurs se rendra disponible peu de temps après chaque partie.

CENTRE CANADIAN TIRE

L'entrée des membres des médias est située à la porte 3 du Centre Canadian Tire. Les vestiaires sont situés près de la salle de travail des médias, au niveau de la glace du côté est. La galerie de la presse est située du côté ouest sur le niveau supérieur (galerie). Tous les journalistes (presse écrite et électronique) y sont admis et peuvent y accéder par l'un des deux ascenseurs desservant tous les niveaux. Pour les journalistes de la presse écrite, une salle de travail (20 postes de travail muni de prises électriques) est mise à leur disposition au niveau inférieur de l'amphithéâtre porte 3, près des vestiaires. Des places sont aussi disponibles au Centre des médias des Sénateurs, situé à l'entrée de la Porte 3 du Centre Canadian Tire.

Le repas d'avant-match pour les médias accrédités et le personnel de la LNH est offert au Centre des médias des Sénateurs, situé à l'entrée de la Porte 3. Le salon sera ouvert deux heures avant le début de la partie et le demeurera jusqu'à 15 minutes avant la mise au jeu. L'accréditation appropriée doit être présentée pour obtenir l'accès.

ÉQUIPE DES COMMUNICATIONS DES SÉNATEURS

Le service des communications des Sénateurs d'Ottawa accepte toutes les demandes provenant des membres des médias et du grand public. Si vous avez besoin d'aide, n'hésitez pas à communiquer avec nous. Au plaisir de travailler avec vous cette saison.

Brian Morris, directeur principal

Courriel : morrisb@ottawasenators.com
Bureau : 613-599-0289
Cellulaire : 613-293-2448

Chris Moore, gestionnaire

Courriel : moorec@ottawasenators.com
Bureau : 613-599-0326
Cellulaire : 613-791-0814

Brett Varey, coordonnateur

Courriel : vareyb@ottawasenators.com
Bureau : 613-599-0261
Cellulaire : 613-298-9484

SENATORS BROADCASTS

On Jan. 29, 2014, the Ottawa Senators and Bell Media reached a comprehensive 12-year regional broadcast rights and corporate sponsorship agreement that saw TSN and RDS become the official broadcasters of the Ottawa Senators beginning in 2014-15. The agreement's duration, which will enter its fourth campaign in 2017-18, will last through the 2025-26 season.

This season, TSN will broadcast 55 regional regular-season Senators games plus a slate of pre-season contests throughout the team's broadcast territory of Eastern and Northern Ontario, Quebec, Atlantic Canada, and Newfoundland. In addition to TSN's Senators broadcast schedule, Le Réseau des sports (RDS), the Senators French regional television partner will air 51 games and two pre-season contests in French on their flagship station or on RDS 2.

Of the remaining games not broadcast on TSN or RDS, Sportsnet will air 27 contests while the Rogers family of networks (including Hockey Night in Canada) will air national broadcasts in English and TVA Sports (or TVA Sports 2) will air 21 national Senators broadcasts in French.

On radio, all Senators games are carried on their flagship station, TSN 1200 Ottawa, affiliate station STAR 96 FM Radio in Pembroke, Ont. and others in the broadcast region. All games will be carried on French radio again this season on 94,5 Unique FM.

THE BROADCAST CREWS

TSN's live game coverage will feature award-winning play-by-play announcers Gord Miller and Chris Cuthbert and game analysts Ray Ferraro and Jamie McLennan. On radio, TSN 1200 Ottawa's crew sees Dean Brown in the play-by-play position with colour analyst Gord Wilson. RDS' TV broadcasts will feature Michel Lacroix doing play-by-play alongside Norman Flynn while Nicolas St-Pierre and Alain Sanscartier will continue to call the action on 94,5 Unique FM.

LA DIFFUSION DES MATCHS DES SÉNATEURS

Le 29 janvier 2014, les Sénateurs d'Ottawa et Bell Média ont conclu une entente de 12 ans sur les droits de diffusion régionale et une entente de commandite d'entreprise, faisant de TSN et RDS les diffuseurs officiels des Sénateurs d'Ottawa à compter de la saison 2014-2015. L'entente, qui en sera à sa quatrième campagne en 2017-2018, sera en vigueur jusqu'à la saison 2025-2026.

Cette saison, TSN diffusera 55 matchs de la saison régulière des Sénateurs à l'échelle régionale, ainsi que des matchs préparatoires partout sur le territoire de diffusion de l'équipe, qui comprend l'Est et le Nord de l'Ontario, le Québec, les provinces de l'Atlantique ainsi que Terre-Neuve. En plus des matchs présentés à TSN, le Réseau des sports (RDS) le partenaire francophone des Sénateurs pour les diffusions régionales, présentera 51 matchs et deux matchs préparatoires sur la chaîne principale ou sur RDS2.

Pour les autres matchs qui ne figurent pas au calendrier de diffusion à TSN ou RDS, 27 seront présentés à Sportsnet tandis que les réseaux du groupe Rogers (incluant Hockey Night in Canada) présenteront des diffusions nationales en anglais et TVA Sports (ou TVA Sports 2) diffuseront 21 matchs des Sénateurs à l'échelle nationale en français.

À la radio, toutes les parties des Sénateurs sont retransmises par la station tête de réseau, TSN 1200 Ottawa, sa station affiliée STAR 96 FM à Pembroke (Ont.), ainsi que d'autres antennes sur le territoire de diffusion. En français, tous les matchs des Sénateurs seront radiodiffusés encore une fois cette saison à l'antenne de la station 94,5 Unique FM.

L'ÉQUIPE DE RETRANSMISSION

La description à TSN est assurée par les annonceurs primés Gord Miller et Chris Cuthbert tandis que Ray Ferraro et Jamie McLennan seront les analystes. À la radio, le duo principal de TSN 1200 est formé de Dean Brown à la description et Gord Wilson à l'analyse. À RDS, Michel Lacroix sera le descripteur et sera accompagné par Norman Flynn. Nicolas St-Pierre et Alain Sanscartier décriront toute l'action au 94,5 Unique FM.

TSN**RDS****SPORTSNET****TVA
SPORTS****TSN
1200
OTTAWA**94,5
uniqueFM

OCTOBER • OCTOBRE

- 3 Opening day playing rosters set (5 p.m. ET) / Date limite pour finaliser l'alignement (17 h, HE)
- 4 Opening night: 2017-18 NHL Regular Season begins / Soirée d'ouverture – Début de la saison régulière 2017-2018 de la LNH
- 4 Pittsburgh Penguins raise Stanley Cup banner: St. Louis Blues at Pittsburgh Penguins / Les Penguins de Pittsburgh vont hisser la bannière de la Coupe Stanley: Blues de St. Louis c. Penguins à Pittsburgh
- 5 First regular-season game at Little Caesars Arena: Minnesota Wild at Detroit Red Wings / Premier match de saison régulière au Little Caesars Arena: Wild du Minnesota c. Red Wings à Detroit
- 6 First regular-season game for Vegas Golden Knights: Vegas Golden Knights at Dallas Stars / Premier match de saison régulière pour les Golden Knights de Vegas: Golden Knights de Vegas c. Stars à Dallas
- 10 First regular-season home game for Golden Knights at T-Mobile Arena: Arizona Coyotes at Vegas Golden Knights / Premier match de saison régulière à domicile pour les Golden Knights au T-Mobile Arena: Coyotes de l'Arizona c. Golden Knights à Vegas
- 23 NHL Alumni Awards Gala (Toronto) / Remise des trophées aux anciens de la LNH (Toronto)
Honorees: Mario Lemieux, Wendy McCreary / Récipiendaires: Mario Lemieux, Wendy McCreary

NOVEMBER • NOVEMBRE

- 1 Hockey Fights Cancer Awareness Month begins / Début du mois de la sensibilisation Le hockey pour vaincre le cancer
- 10-11 2017 SAP NHL Global Series™: Ottawa Senators and Colorado Avalanche (Ericsson Globe, Stockholm) / Série Globale de la LNHMC SAP 2017: Sénateurs d'Ottawa et Avalanche du Colorado (Ericsson Globe, Stockholm)
- 10 Hockey Hall of Fame Game: Boston Bruins at Toronto Maple Leafs (Air Canada Centre, Toronto) / Match du Temple de la renommée du hockey: Bruins de Boston c. Maple Leafs de Toronto (Air Canada Centre, Toronto)
- 13 Hockey Hall of Fame induction ceremony (Toronto)
Inductees: Dave Andreychuk, Danielle Goyette, Paul Kariya, Mark Recchi, Teemu Selanne (Player category), Clare Drake, Jeremy Jacobs (Stockholm); Cam Cole, Dave Strader (Media honorees). / Cérémonie d'initiation du Temple de la renommée du hockey (Toronto). Les intronisés: Dave Andreychuk, Danielle Goyette, Paul Kariya, Mark Recchi, Teemu Selanne (joueurs); Clare Drake, Jeremy Jacobs (bâtisseurs); Cam Cole, Dave Strader (médias)
- 17 NHL General Managers' Meeting (Montreal) / Réunion des directeurs généraux de la LNH (Montréal)
- 24 2017 Discover NHL Thanksgiving Showdown™: Pittsburgh Penguins at Boston Bruins / Thanksgiving Showdown™ Discover LNH 2017: Penguins de Pittsburgh c. Bruins à Boston
- 26 NHL Founders Day (1917) / Journée des Fondateurs de la LNH (1917)

DECEMBER • DÉCEMBRE

- 1 Signing deadline for Group 2 free agents (5 p.m. ET) / Date limite pour mettre sous contrat les joueurs autonomes du groupe 2 (17 h, HE)
- 13 U.S. Hockey Hall of Fame induction ceremony (Boston)
Inductees: Kevin Collins, Jack Parker, Ben Smith, Ron Wilson, Scott Wilson and Celebration of Lester Patrick / Cérémonie d'initiation du Temple de la renommée du hockey U.S. Hockey (Boston)
Les intronisés: Kevin Collins, Jack Parker, Ben Smith, Ron Wilson, Scott Wilson et une célébration de Lester Patrick
- 16 2017 Scotiabank NHL 100 Classic™: Montreal Canadiens at Ottawa Senators (Landsdowne Park, Ottawa) / Classeur 100 de la LNHMC Banque Scotia 2017: Canadiens de Montréal c. Sénateurs d'Ottawa (Parc Landsdowne, Ottawa)
- 19 100th anniversary of league's first games played / 100^e anniversaire du premier match de la ligue
- 19-27 Holiday roster freeze in effect: For all players on an NHL active roster, injured reserve, or with non-roster and injured non-roster status as of midnight (local time) Dec. 19, a roster freeze shall apply through midnight (local time) Dec. 27, with respect to waivers, trades and loans, subject to the exceptions provided for in CBA Article 16.5 (d). / Le gel des alignements pour les Fêtes est en vigueur. Pour tous les joueurs qui se trouvent sur une formation active de la LNH, sur la liste des blessés ou les joueurs qui ne font pas partie d'un alignement ou ceux qui sont blessés et qui ne font pas partie d'un alignement à partir de minuit (heure locale), le 19 décembre, un gel des alignements s'applique jusqu'à minuit (heure locale), le 27 décembre, en ce qui touche le ballottage, les transactions et les transferts, sous réserve des exceptions prévues à l'article 16.5 (d) de la convention collective.
- 24-26 Holiday break (no scheduled practices – dressing rooms closed) / Pause du temps des Fêtes (Aucune séance d'entraînement à l'horaire – les vestiaires sont fermés)
- 26 IIHF World Junior Championship begins in Orchard Park and Buffalo, N.Y. (through Jan. 5) / Championnat mondial de hockey junior de l'IIHF à Orchard Park et Buffalo, N.Y. (jusqu'à 5 janvier)

JANUARY • JANVIER

- 1 2018 Bridgestone NHL Winter Classic™: Buffalo Sabres at N.Y. Rangers (Citi Field, New York, N.Y.) / Classeur hivernale Bridgestone 2018 de la LNHMC: Sabres de Buffalo c. Rangers à N.Y. (Citi Field, New York)
- 15 NHL Central Scouting Mid-Season Rankings release / Publication du classement de mi-saison de la centrale de recrutement de la LNH
- 20 18th Annual Scotiabank Hockey Day in Canada (Host: Corner Brook, N.L.) / 18^e Journée du hockey au Canada Banque Scotia (ville-hôte: Corner Brook, N.-N.L.)
- 25 CHL/NHL Top Prospects Game (Guelph, Ont.) / Match des meilleurs espoirs LCH/LNH (Guelph, Ont.)
- 26 NHL All-Star Break begins (no games played through Jan. 29) / Pause du Match des étoiles de la LNH (aucun match joué au 29 janvier)
- 27 NHL All-Star Skills Competition™ (Amalie Arena, Tampa, Fla.) / Concours d'habiletés des étoiles de la LNH (Amalie Arena, Tampa, Fla.)
- 28 2018 NHL All-Star Game (Amalie Arena, Tampa, Fla.) / Match des étoiles 2018 de la LNH (Amalie Arena, Tampa, Fla.)
- 30 NHL Regular Season resumes / Reprises des activités de la saison de la LNH

FEBRUARY • FÉVRIER

- 1 Hockey is for Everyone Month begins / Mois Le hockey est pour tout le monde
- 26 Trade deadline (3 p.m. ET) / Date limite des transactions (15 h, HE)

MARCH • MARS

- 1 NHL Green Month begins / Début du mois vert de la LNH
- 2-4 Hockey Week Across America (USA Hockey) / Semaine Hockey Across America (USA Hockey)
- 3 2018 Coors Light NHL Stadium Series™: Toronto Maple Leafs at Washington Capitals (Navy-Marine Corps Memorial Stadium, Annapolis, Md.) / Série des Stades Coors Light 2018 de la LNHMC: Maple Leafs de Toronto c. Capitals de Washington (Navy-Marine Corps Memorial Stadium, Annapolis, Md.)
- 19-21 NHL General Managers' Meeting (Boca Raton, Fla.) / Réunion des directeurs généraux de la LNH (Boca Raton, Fla.)
- 23-25 NCAA Regionals / Régionales NCAA

APRIL • AVRIL

- 5-7 NCAA Frozen Four (Xcel Energy Center, Saint Paul, Minn.) / Tournoi Frozen Four de la NCAA (Xcel Energy Center, Saint Paul, Minn.)
- 7 Last day of regular season / Dernière journée de la saison régulière
- 9 NHL Central Scouting Final Rankings release / Publication du classement final de la centrale de recrutement de la LNH
- 11 Stanley Cup Playoffs begin / Début des séries éliminatoires de la Coupe Stanley
- 19-29 IIHF Under-18 World Championship (Chelyabinsk and Magnitogorsk, Russia) / Championnat mondial des moins de 18 ans de l'IIHF (Chelyabinsk et Magnitogorsk, Russie)
- TBA NHL Draft Lottery / Loterie du repêchage de la LNH

MAY • MAI

- 4 IIHF World Championship begins (through May 20 in Copenhagen and Herning, Denmark) / Début du Championnat mondial de l'IIHF (jusqu'à 20 mai à Copenhague et Herning, Danemark)
- 17-27 CHL Memorial Cup (Brandt Centre, Regina, Sask.) / Coupe Memorial de la LCH (Brandt Centre, Regina, Sask.)
- 27 NHL Scouting Combine begins (through June 2 in Buffalo, N.Y.) / Réunion des dépisteurs de la LNH (jusqu'à 2 juin à Buffalo, N.Y.)

JUNE • JUIN

- 14 Last possible day for 2017 Stanley Cup Final
Dernière date possible pour la finale de la Coupe Stanley 2017
- TBA NHL Awards
Remise des trophées de la LNH
- 23-24 NHL Draft (United Center, Chicago)
Repêchage de la LNH (United Center, Chicago)

JULY • JUILLET

- 1 Free agency begins (Noon ET)
Ouverture du marché des joueurs autonomes (midi HE)
- 5 Deadline for player-elected salary arbitration notification (5 p.m. ET)
Date limite pour le recours à l'arbitrage salarial par les joueurs (17 h HE)
- 6 Deadline for club-elected salary arbitration notification (5 p.m. ET)
Date limite pour les avis d'arbitrage salarial émis par les équipes (17 h HE)
- 20-4 Salary arbitration hearings held
Audiences des causes en arbitrage salarial.

AUGUST • AOÛT

- 6 Deadline for salary arbitration decisions to be rendered / Date limite pour rendre les décisions relatives aux causes en arbitrage salarial.



The Ottawa Senators Foundation empowers children and youth to reach their full potential by investing in social recreation and education programs that promote both physical and mental wellness.



SOCIAL RECREATION



EDUCATION



PHYSICAL &
MENTAL WELLNESS

Be a Game Changer for Youth



Make a **donation**

Support or participate at a **fundraising event**



Donate your event tickets through the **Cheer for Charity Ticket** donation program

Purchase a **50/50 ticket** during a Senators game





La Fondation des Sénateurs d'Ottawa donne les moyens aux enfants et aux jeunes d'atteindre leur plein potentiel en investissant dans des programmes sociaux, récréatifs et éducatifs incroyables qui favorisent le bien-être tant physique que mental.



BIEN-ÊTRE
PHYSIQUE ET MENTAL



ÉDUCATION



ACTIVITÉS SOCIALES

Changer le jeu pour nos jeunes



Faites un **don**

Appuyez ou participez à une **activité de financement**



Donnez vos billets d'événement par l'entremise du programme de don de billets **Offrez du Bon Temps**

Procurez-vous des **billets 50/50** pendant un match des Sénateurs



SENATORS IN THE COMMUNITY

It all starts with team mascot Spartacat. The Senators' ambassador of fun has averaged more than 375 appearances throughout Hockey Country over the last six years, bringing smiles and laughter to community fairs, hospitals, schools and hockey practices. In addition to Sparty's community involvement, Senators players, members of the team's management, executives and staff participate in more than 1,000 appearances throughout the National Capital Region each calendar year. The team's community appearances, programs, events and initiatives reached greater than 100,000 Senators and hockey fans, minor hockey players, students and Ottawa-Gatineau residents this past year.

Every year around Christmas time, the entire Senators team spends a day with patients at the Children's Hospital of Eastern Ontario (CHEO) to spread holiday cheer. The visit to CHEO isn't restricted to just one day, however. Players often stop by unannounced throughout the season to surprise the young patients.

Senators owner Eugene Melnyk hosts his annual Skate for Kids at Canadian Tire Centre each year and donates skates, helmets and a Senators jersey to underprivileged children participating from our region. To date, more than 1,100 children have benefitted from Melnyk's generosity since his introduction of the program in 2005.

Other Senators programs dedicated to youth in the Ottawa area focus on minor hockey and education initiatives, respectively. Together, with the help of minor hockey coaches, teachers, parents and administrators, the Senators educate youth to become better players, students and citizens, teaching them to appreciate and respect others, while motivating them to reach for their goals and dreams.

MINOR HOCKEY PROGRAMS

The Future Sens program provides minor hockey teams with the opportunity to play on Canadian Tire Centre ice prior to a Senators home game, just like the pros. Since the program's inception in 2000, more than 2,100 teams have participated with more than 120 teams participating last year. Each game features the same game-day production as the Senators, with Sens theme music, player introductions, national anthem, music between stoppages and the Via Rail train horn when goals are scored.

The Senators and Tim Hortons, along with Hockey Eastern Ontario and Hockey Outaouais, have presented the Tim Hortons Coaches Clinics since 2003 with more than 8,000 coaches participating since the clinics inception. Each season, the Senators open some of their game-day skates to members of the public as part of the Senators GameDay Experience presented by Esso program. Scotiabank Girls Hockeyfest is a joint venture between the Senators, Scotiabank, Carleton University, the University of Ottawa and the Ottawa District Women's Hockey Association which provides female players of all ages with an opportunity to improve their skills.

Last year, more than 400 girls participated at Canadian Tire Centre with special guest instructors including Canadian gold medalist Cassie Campbell-Pascall who was on-hand to provide on-ice tips, sign autographs and address participants about the benefits of playing hockey.

Over the past five years the Senators, along with community partners from Canadian Tire, Canadian Tire Jumpstart and the Ottawa Senators Foundation, embarked on several new grassroots programs to assist in leveling the playing field for disadvantaged youth in the national capital region. Through Equipment for Kids — an initiative in conjunction with Hockey Eastern Ontario to collect new and used hockey equipment at Canadian Tire stores throughout the year and donate it to youth in the region who wish to play hockey but may not be able to do so due to the

LES SÉNATEURS DANS LA COMMUNAUTÉ

Le tout commence par la mascotte de l'équipe, Spartacat. L'ambassadeur du plaisir des Sénateurs a effectué une moyenne de 375 apparitions à travers le Royaume du hockey au cours des six dernières années, apportant sourires et rires dans les fêtes, les hôpitaux, les écoles et les entraînements de hockey. En plus de l'implication de Sparty dans la communauté, les joueurs, les anciens et les membres du personnel des Sénateurs effectuent plus de 1 000 apparitions chaque année dans la région de la capitale nationale. Les apparitions, programmes, événements et initiatives de l'équipe dans la communauté ont rejoint plus de 100 000 amateurs de hockey et partisans des Sénateurs, joueurs de hockey mineur, étudiants et résidents d'Ottawa-Gatineau au cours de la dernière année.

Chaque année avant Noël, l'équipe entière des Sénateurs passe une journée avec les patients au Centre hospitalier pour enfants de l'Est de l'Ontario (CHEO) afin de propager l'esprit des Fêtes. La collaboration avec le CHEO ne se limite pas toutefois à une seule journée. Les joueurs font régulièrement des visites-surprises aux jeunes patients.

Le propriétaire des Sénateurs, Eugene Melnyk, organise annuellement l'événement Patinage pour enfants au Centre Canadian Tire en plus de donner des patins, des casques et un chandail des Sénateurs à des enfants défavorisés de la région. Jusqu'à maintenant, plus de 1 100 enfants ont profité de la générosité de M. Melnyk depuis qu'il a créé le programme en 2005.

D'autres programmes des Sénateurs sont destinés aux enfants de la région d'Ottawa qui se consacrent aux initiatives pour le hockey mineur et l'éducation, respectivement. Ensemble, avec l'aide des entraîneurs, parents et administrateurs du hockey mineur, les Sénateurs tentent d'éduquer les jeunes pour devenir de meilleurs joueurs, de meilleurs élèves et de meilleurs citoyens, en leur enseignant à apprécier et à respecter les autres, tout en les motivant pour atteindre leurs objectifs et leurs rêves.

PROGRAMMES DE HOCKEY MINEUR

Le programme Sénateurs de demain permet aux équipes de hockey mineur de disputer un match sur la patinoire du Centre Canadian Tire avant une partie locale des Sénateurs, comme les pros. Depuis la création du programme en 2000, plus de 2 100 équipes ont participé, dont plus de 120 équipes l'an dernier au cours de la saison écoulée. Chaque partie comprend la même production des jours de partie des Sénateurs, avec l'indicatif musical, la présentation des joueurs, l'hymne national, la musique pendant les arrêts de jeu ainsi que la sirène Via Rail lorsqu'un but est compté.

Les Sénateurs et Tim Horton's, en collaboration avec Hockey Eastern Ontario et Hockey Outaouais, ont aussi présenté l'École des entraîneurs Tim Horton's depuis 2003, alors que plus de 8 000 entraîneurs y ont participé au cours de cette période.

Chaque saison, les Sénateurs ont ouvert leurs portes au public pour des séances d'entraînement le jour d'un match dans le cadre de l'Expérience d'un match des Sénateurs, présentée par Esso. La Fête du hockey féminin Banque Scotia est organisée conjointement par les Sénateurs, la Banque Scotia, l'Université Carleton, l'Université d'Ottawa et l'Association de hockey féminin du district d'Ottawa et offre la chance aux joueuses de tout âge d'améliorer leurs habiletés. L'an dernier, plus de 400 joueuses ont participé à l'activité au Centre Canadian Tire, alors que des invitées spéciales, incluant Cassie Campbell-Pascall, médaillée d'or canadienne, qui ont offert des trucs et conseils sur la glace, signé des autographes et prononcé un discours aux participantes au sujet des avantages qu'apportent le hockey.

Au cours des cinq dernières années, les Sénateurs, en collaboration avec leurs partenaires communautaires Canadian Tire, Bon départ Canadian Tire et la Fondation des Sénateurs d'Ottawa, se sont engagés dans de nombreux nouveaux programmes dans la région afin d'aider à offrir plus de chance aux jeunes défavorisés de la région de la capitale nationale. Par l'entremise de l'initiative Équipements pour enfants — en collaboration avec l'Association de hockey du district d'Ottawa, pour amasser de l'équipement de hockey neuf et usagé dans les magasins Canadian Tire tout au long de l'année, afin de faire des dons aux jeunes de la région qui désirent jouer au hockey, mais qui ne le peuvent en raison du coût élevé de l'équipement — plus de 6 000 pièces d'équipement





costs of equipment — more than 6,000 pieces of equipment have been gathered, with more than 500 children benefiting from the combined efforts of the partners. The partnership also includes the I Love to Skate and I Love to Play Hockey programs which are offered in conjunction with the city of Ottawa and has provided more than 2,250 children with the necessary equipment and lessons to learn to skate or play hockey at outdoor rinks across the National Capital Region. This year, the Senators, in conjunction with the NHL, NHLPA and locally with Hockey Eastern Ontario and Hockey Outaouais, will introduce “Little Sens Learn to Play” at various locations across the region. An introduction to hockey program, Little Sens Learn to Play will assist to reduce barriers to play for children four-to-eight years of age in a league-wide effort to promote and grow the game of hockey.

SENS@SCHOOL

Since 2003, the Senators have offered teachers the opportunity to participate in programs that promote active participation in the classroom and the importance of reading and spelling, while rewarding students and classes for their efforts. For the past five years, the Senators and Ottawa Senators Foundation have partnered to develop an online curriculum-based program to continue to promote language skills and a physically active lifestyle while integrating other subject matters with hockey such as math, fine arts and science. Designed with the assistance of local educators for Grades 1 to 6, the updated Sens@School (www.ottawasenators.com/sensatschool) program allows teachers to motivate their students by combining their love of hockey and the Senators with learning, while meeting curriculum requirements set forth by the Ontario ministry of education. Each month classes are eligible to win various prizes by completing lessons or reaching their reading goal, including school visits by Spartacat, tickets to Senators home games and pizza lunches for the classroom.

ALUMNI

Formed in 1992, the Ottawa Senators Alumni is comprised of 50 former Senators players, NHLers and professional hockey players from various teams who make their



home in Hockey Country. The Senators Alumni aims to give back to Ottawa-Gatineau through various fundraising endeavors, including special events and appearances in an attempt to enrich the community which had supported its members during their respective playing days. The Senators Alumni has been active in the Ottawa community since their inception, raising funds for minor hockey, community and charity groups across the region through their participation in charity hockey games and organizing events such as their annual golf tournament and hockey tournament.

ont été amassées et plus de 500 enfants en ont profité. Le partenariat comprend aussi les programmes J'aime patiner et J'aime jouer au hockey, mis sur pied en collaboration avec la Ville d'Ottawa, qui ont procuré à plus de 2 250 enfants l'équipement nécessaire et des leçons pour apprendre à patiner ou de jouer au hockey sur des patinoires extérieures partout dans la région de la capitale nationale. Cette année, les Sénateurs, en collaboration avec la

LNH, l'AILNH et localement avec Hockey Eastern Ontario et Hockey Outaouais, inaugureront le programme « Petits Sénateurs – Apprendre à jouer » à divers endroits dans la région. Programme d'initiation au hockey, « Petits Sénateurs – Apprendre à jouer » aidera à réduire les obstacles pour améliorer l'accès aux enfants de quatre à huit ans à la pratique du hockey, dans le cadre d'une initiative à l'échelle de la ligue pour promouvoir et accroître l'essor du hockey.

SÉNATEURS@L'ÉCOLE

Depuis 2003, les Sénateurs offrent aux enseignants et enseignants l'occasion de participer aux programmes qui font la promotion de la participation en classe et enseigne l'importance de la lecture tout en récompensant les élèves et les classes pour leurs efforts.

Au cours des cinq dernières années, les Sénateurs et la Fondation des Sénateurs d'Ottawa se sont associés pour développer un programme éducatif en ligne qui fait la promotion des compétences linguistiques et un mode de vie actif tout en intégrant d'autres matières avec le hockey comme les mathématiques, les beaux-arts et les sciences. Conçu avec la collaboration d'éducateurs de la première à la sixième année, le programme revampé Sénateurs @ l'école (www.senateursottawa.com/senateurscole) permettra aux enseignants (tes) de motiver leurs élèves à l'apprentissage en combinant leur amour du hockey et les Sénateurs, tout en rencontrant les exigences établies dans le programme scolaire du ministère de l'Éducation de l'Ontario. Chaque mois, des classes peuvent courir la chance de gagner différents prix en complétant des leçons ou en atteignant des objectifs de lecture, incluant des visites scolaires de Spartacat, des billets pour des matchs à domicile des Sénateurs et des dîners avec pizza pour la classe.

LES ANCIENS

Formés en 1992, les Anciens des Sénateurs d'Ottawa sont composés de 50 anciens joueurs des Sénateurs, de la LNH et du hockey professionnel de différentes équipes qui ont élu domicile au Royaume du hockey. Les Anciens des Sénateurs existent pour

changer les choses dans la communauté d'Ottawa-Gatineau grâce à leurs diverses initiatives de financement, incluant des activités spéciales et des apparitions dans le but d'enrichir la société qui les a soutenus pendant leurs années en tant que joueurs actifs. Les Anciens des Sénateurs ont été actifs dans la communauté d'Ottawa depuis leur création, amassant des fonds pour le hockey mineur ainsi que des organismes communautaires et de bienfaisance à travers la région grâce à leur participation à des matchs de hockey de bienfaisance et en organisant des activités comme leur tournoi de golf annuel et leur tournoi de hockey.

Location: 1000 Palladium Drive, 20 minutes west of downtown Ottawa

Owner: Eugene Melnyk, Capital Sports Properties Inc.

Architect: Rossetti

Associate architects: Murray & Murray Architects of Ottawa

Construction management: PCL Constructors Canada Inc.

Website: www.canadiantirecentre.com

Seating capacity: Hockey – 17,373

Full-house concert in the round – 20,500 • Theatre – 2,500 to 7,400

Suites: 127 luxury suites on three different levels, 14 of which are Club Bell Victory Suites located on the northwest side of the building

Loges: 39 Club Bell Loges located on the northwest side of the building

Tickets: Managed by Ticketmaster (www.ticketmaster.com)

Parking: 6,500 spaces managed by Park Indigo

Public transit: OC Transpo public transit and charter bus facilities

Catering: Aramark Sports & Entertainment

Concession services: Aramark Sports & Entertainment

Accessibility: All floors are accessible and equipped for people with physical disabilities

Ottawa Senators: Permanent home for Senators offices, building administration offices and the Sens Store

Scoreboard: Bell HD Screen, which includes 2,170 feet of LED viewing space, installed in 2012

Digital video: CTC Vision (Cisco StadiumVision®) encompasses 800 high-definition screens providing HD content, advertising and pageantry throughout the venue

Restaurants: Six restaurants open on event nights with a total capacity of more than 1,600 seats, priced to suit every budget

Club Red : upscale dining experience, club members only (specialty items: steak and wine)

Senate Club: chef-attended action stations (specialty item: Prime Rib);

Bert's: The Sens Army headquarters (specialty item: stone-fired pizza)

Chek Point : casual dining (specialty item: gourmet burgers)

Molson Canadian Brew Pub : (specialty item: chicken wings);

Ledge Carvery & Bar : overlooks Canadian Tire Centre ice surface (specialty items: carved sandwiches and salads).

Reservations: available at all of the restaurants by calling 613-599-2582, or online at www.canadiantirecentre.com.

Press area: Brian Smith memorial press box, located on gallery (400) level

Endroit : 1000, promenade Palladium, 20 minutes à l'ouest du centre-ville d'Ottawa

Propriétaire : Eugene Melnyk, Capital Sports Properties Inc.

Architecte : Rossetti

Architectes associés : Murray & Murray Architects of Ottawa

Gestion de la construction : PCL Constructors Canada Inc.

Site Internet : www.canadiantirecentre.com

Nombre de places : Hockey – 17,373

Spectacle avec salle complète – 20 500 • Théâtre – 2 500 à 7 400

Loges : 127 loges luxueuses sur trois différents niveaux, dont 14 loges Victoire du Club Bell situées sur le côté nord-ouest de l'amphithéâtre

Loges terrasse : 39 loges de type Terrasse du Club Bell situées sur le côté nord-ouest de l'amphithéâtre

Billets : Gérés par Ticketmaster (www.ticketmaster.com)

Stationnement : 6 500 espaces gérés par Park Indigo

Transport en commun : Transport en commun OC Transpo et service d'autobus nolisés

Traiteur : Aramark Sports & Entertainment

Services de concessions : Aramark Sports & Entertainment

Accessibilité : Tous les étages sont accessibles et équipés pour les personnes handicapées physiques

Sénateurs d'Ottawa : Domicile permanent des bureaux des Sénateurs, des bureaux administratifs de l'édifice et de la Boutique des Sénateurs

Tableau indicateur : L'Écran HD Bell, qui comprend 2 170 pieds d'espace de visionnement DEL, installé en 2012

Vidéo numérique : Vision CCT (Cisco StadiumVision®) comprenant 800 écrans en haute définition à l'intérieur de l'amphithéâtre offrant du contenu, de la publicité et appareil en HD partout dans l'amphithéâtre

Restaurants : Six restaurants ouverts les soirs d'événements avec une capacité totale de plus de 1 600 places et des prix pour tous les budgets :

Club Rouge : expérience gastronomique haut de gamme, membres seulement (spécialités: bifteck et vins)

Club Sénat : des stations proposant des plats appétissants en présence du chef (spécialités: côte de bœuf)

Bert's : le quartier général de l'Armée Sens (spécialité : pizza cuite au four à pierre)

Chek Point : ambiance décontractée (spécialité : burgers gourmands)

La Faisle Rôtisserie & Bar : vue surplombante de la patinoire du Centre Canadian Tire (spécialités : sandwiches avec viandes tranchées et salades)

Molson Canadian Brew Pub : roi des ailes de poulet (spécialité : ailes de poulet)

Réservations : disponibles pour tous les restaurants

en composant le 613-599-2582 ou en ligne au www.canadiantirecentre.com.


Centre de presse : Galerie de presse commémorative Brian Smith située au niveau Galerie (400)

KEY DATES • DATES IMPORTANTES

May 1989	Site acquired
Dec. 6, 1990	NHL franchise awarded to Bruce Firestone on behalf of Ottawa to play as the Ottawa Senators Hockey Club
Aug. 28, 1991	Ontario Municipal Board approves zoning and development plans for the Palladium
July 7, 1994	Construction commences
Jan. 15, 1996	Palladium officially opens with Canadian Bryan Adams in concert
Jan. 17, 1996	Senators host the Montreal Canadiens in their first NHL game at their new home (3-0 loss)
Feb. 27, 1996	The Palladium is renamed the Corel Centre
Jan. 19, 2006	The Corel Centre is renamed Scotiabank Place
June 18, 2013	Agreement reached with Canadian Tire Corporation to rename Scotiabank Place
July 1, 2013	Scotiabank Place is officially renamed Canadian Tire Centre
May 1, 2015	Construction commences on Club Bell
Oct. 11, 2015	Club Bell, Canadian Tire Centre's premier club located on the northwest side of the building that includes Victory Suites, Loges and Luxe Seating, officially opens
Oct. 12, 2016	The Molson Canadian Fan Deck, a dynamic new gathering area for Senators fans, officially opens on Canadian Tire Centre's 200 level

Mai 1989	Acquisition du site
6 décembre 1990	Une franchise de la LNH est accordée à Bruce Firestone au nom d'Ottawa pour jouer sous le nom de Club de hockey Les Sénateurs d'Ottawa
28 août 1991	Le Conseil des municipalités de l'Ontario approuve le zonage et les plans d'aménagement pour le Palladium 7 juillet 1994 Début de la construction
15 janvier 1996	Le Palladium ouvre officiellement ses portes avec un spectacle de Bryan Adams
17 janvier 1996	Les Sénateurs reçoivent les Canadiens de Montréal pour leur premier match dans la LNH dans leur nouveau domicile (revers de 3-0)
27 février 1996	Le Palladium est rebaptisé Centre Corel
19 janvier 2006	Le Centre Corel est rebaptisé Place Banque Scotia
18 juin 2013	Une entente est intervenue avec la Société Canadian Tire pour renommer la Place Banque Scotia
1 ^{er} juillet 2013	Place Banque Scotia est rebaptisée Centre Canadian Tire
1 ^{er} mai 2015	Début de la construction du Club Bell
11 octobre 2015	Ouverture officielle du Club Bell, le nouveau club privilège du Centre Canadian Tire situé sur le côté nord-ouest de l'amphithéâtre incluant les loges de type Victoire, Terrasse et Luxe.
12 octobre 2016	La Terrasse Molson Canadian, un nouveau lieu dynamique de rassemblement pour les partisans des Sénateurs, ouvre officiellement au niveau 200 du Centre Canadian Tire

OTTAWA SENATORS.com/sensapp



Download the Sens App

- For up-to-date broadcast schedule
- Customized alerts
- TSN 1200 play-by-play
- Live stats
- Behind the scenes news and video

Téléchargez l'application

- Pour le calendrier de diffusion mis à jour
- Alertes personnalisées
- Diffusions TSN 1200
- Statistiques en direct
- Calendrier détaillé
- Nouvelles et vidéos en coulisse



Follow us on - Suivez-nous sur





A TASTE OF WHO WE ARE



Proud Partner Fière partenaire



© FORWARD FACING SENATOR LOGO IS A REGISTERED TRADE-MARK OF CAPITAL SPORTS & ENTERTAINMENT INC.